


Numeral	Descripción	Presupuesto				Reconocimientos			Recaudos			Saldo de Apropriación por Ejecutar	Saldo por Recaudar	
		Inicio	Traslados		Adición (-) Reducción	Definitivo	Anterior	Del Mes	Total	Anterior	Del Mes			Total
			Créditos	Contracrédito										
<b>01 PASTO SALUD ESE</b>														
1	INGRESOS	36,721,172,132	0	0	0	36,721,172,132	0	11,591,798,401	11,591,798,401	0	9,721,453,132	9,721,453,132	25,129,373,731	1,870,345,269
10	DISPONIBILIDAD INI	8,211,791,523	0	0	0	8,211,791,523	0	7,833,377,676	7,833,377,676	0	7,833,377,676	7,833,377,676	378,413,847	0
11	INGRESOS CORRIEN	28,461,314,695	0	0	0	28,461,314,695	0	3,757,031,204	3,757,031,204	0	1,886,685,935	1,886,685,935	24,704,283,491	1,870,345,269
111	INGRESOS DE EXPLO	28,373,424,844	0	0	0	28,373,424,844	0	3,663,191,170	3,663,191,170	0	1,792,845,901	1,792,845,901	24,710,233,674	1,870,345,269
1111	VENTA DE SERVICIO	28,373,424,844	0	0	0	28,373,424,844	0	3,663,191,170	3,663,191,170	0	1,792,845,901	1,792,845,901	24,710,233,674	1,870,345,269
111101	REGIMEN SUBSIDIAD	18,711,792,263	0	0	0	18,711,792,263	0	1,727,329,645	1,727,329,645	0	0	0	16,984,462,618	1,727,329,645
111102	REGIMEN CONTRIBUT	15,414,825	0	0	0	15,414,825	0	25,598,164	25,598,164	0	0	0	-10,183,339	25,598,164
111103	ATENCION A LA POBL	822,251,047	0	0	0	822,251,047	0	98,041,434	98,041,434	0	0	0	724,209,613	98,041,434
111104	SOAT - ECAT	48,890,593	0	0	0	48,890,593	0	13,829,722	13,829,722	0	0	0	35,060,871	13,829,722
111105	ACCIONES DE PROMC	966,927,472	0	0	0	966,927,472	0	0	0	0	0	0	966,927,472	0
111106	FOSYGA	543,386	0	0	0	543,386	0	3,868,912	3,868,912	0	0	0	-3,325,526	3,868,912
111107	OTRAS ENTIDADES	354,016	0	0	0	354,016	0	1,523,394	1,523,394	0	0	0	-1,169,378	1,523,394
111108	OTRAS VENTAS DE S	82,251,242	0	0	0	82,251,242	0	4,020,175	4,020,175	0	3,866,177	3,866,177	78,231,067	153,998
111109	CUENTAS POR COBR	7,725,000,000	0	0	0	7,725,000,000	0	1,788,979,724	1,788,979,724	0	1,788,979,724	1,788,979,724	5,936,020,276	0
112	APORTES NO LIGAD	0	0	0	0	0	0	0	0	0	0	0	0	0
113	OTROS INGRESOS C	87,889,851	0	0	0	87,889,851	0	93,840,034	93,840,034	0	93,840,034	93,840,034	-9,950,183	0
12	INGRESOS DE CAPIT	48,065,914	0	0	0	48,065,914	0	1,389,521	1,389,521	0	1,389,521	1,389,521	46,676,393	0
1201	RENDIMIENTOS FIN	48,065,914	0	0	0	48,065,914	0	1,389,521	1,389,521	0	1,389,521	1,389,521	46,676,393	0
1202	OTROS INGRESOS D	0	0	0	0	0	0	0	0	0	0	0	0	0
	<b>Total</b>	<b>36,721,172,132</b>	<b>0</b>	<b>0</b>	<b>0</b>	<b>36,721,172,132</b>	<b>0</b>	<b>11,591,798,401</b>	<b>11,591,798,401</b>	<b>0</b>	<b>9,721,453,132</b>	<b>9,721,453,132</b>	<b>25,129,373,731</b>	<b>1,870,345,269</b>

  
 Lucia Cristina Paz Echeverry  
 Subgerencia Financiera y Comercial

  
 Hector Marino Jurado Yela  
 Gerencia


  
 Ana Lucia Ceron Rosas  
 Profesional Universitario Presupuesto

Numeral	Tipo	Descripción	Presupuesto			Compromisos C	Disponibilidades G	Obligaciones	Pagos		Saldo de apropiación por ejecutar L=D - G	Disponibilidades Abiertas L= G - C	
			Inicio	Adición Crédito	Reducción ContraCrédito				Definitivo	Del Mes			Total
<b>01 PASTO SALUD ESE</b>													
2	E	GASTOS	36,721,172,132	0.00	0.00	36,721,172,132	13,565,311,327	22,661,963,986	548,726,932.00	548,165,793	548,165,793.00	14,059,208,146	9,096,652,659.00
21	E	GASTOS DE FUNCIONAMIENTO	23,392,751,102	0.00	0.00	23,392,751,102	12,563,248,168	13,180,054,356	530,564,094.00	530,002,955	530,002,955.00	10,212,696,746	616,806,188.00
211	E	GASTOS DE PERSONAL	16,930,651,102	0.00	0.00	16,930,651,102	9,701,259,080	9,701,259,080	476,929,971.00	476,929,971	476,929,971.00	7,229,392,022	0.00
21101	E	SERVICIOS PERSONALES ASOCIADOS A LA NO	5,099,979,181	0.00	0.00	5,099,979,181	338,585,669	338,585,669	327,117,849.00	327,117,849	327,117,849.00	4,761,393,512	0.00
2110101	R	Sueldos	3,970,121,514	0.00	0.00	3,970,121,514	311,140,096	311,140,096	311,140,096.00	311,140,096	311,140,096.00	3,658,981,418	0.00
2110102	R	Bonificación Servicios Prestados	121,695,840	0.00	0.00	121,695,840	3,523,790	3,523,790	3,523,790.00	3,523,790	3,523,790.00	118,172,050	0.00
2110103	R	Prima de Servicios	345,462,027	0.00	0.00	345,462,027	1,613,591	1,613,591	1,613,591.00	1,613,591	1,613,591.00	343,848,436	0.00
2110104	R	Prima e indemnización de Vacaciones	187,125,265	0.00	0.00	187,125,265	16,847,009	16,847,009	6,430,238.00	6,430,238	6,430,238.00	170,278,256	0.00
2110105	R	Prima de Navidad	389,844,302	0.00	0.00	389,844,302	0	0	0.00	0	0	389,844,302	0.00
2110106	R	Bonificación Especial de Recreación	22,056,231	0.00	0.00	22,056,231	1,598,933	1,598,933	547,884.00	547,884	547,884.00	20,457,298	0.00
2110107	R	Subsidio de alimentación	23,719,680	0.00	0.00	23,719,680	1,507,940	1,507,940	1,507,940.00	1,507,940	1,507,940.00	22,211,740	0.00
2110108	R	Auxilio de Transporte	30,007,296	0.00	0.00	30,007,296	2,354,310	2,354,310	2,354,310.00	2,354,310	2,354,310.00	27,652,986	0.00
2110109	R	Otros Servicios Personales Asociados a la nómina	9,947,026	0.00	0.00	9,947,026	0	0	0.00	0	0	9,947,026	0.00
21102	E	SERVICIOS PERSONALES INDIRECTOS	9,903,978,034	0.00	0.00	9,903,978,034	9,203,940,000	9,203,940,000	0.00	0	0	700,038,034	0.00
2110201	R	Servicios Personales Indirectos-Funcionamiento	9,294,394,873	0.00	0.00	9,294,394,873	9,203,940,000	9,203,940,000	0.00	0	0	90,454,873	0.00
2110202	R	Servicios Personales Indirectos-Intervenciones Cole	609,583,161	0.00	0.00	609,583,161	0	0	0.00	0	0	609,583,161	0.00
21103	E	CONTRIBUCIONES NOMINA	1,826,693,887	0.00	0.00	1,826,693,887	158,733,411	158,733,411	149,812,122.00	149,812,122	149,812,122.00	1,667,960,476	0.00
2110301	R	Caja de Compensación Familiar	188,007,514	0.00	0.00	188,007,514	0	0	0.00	0	0	188,007,514	0.00
2110302	R	Aportes Previsión Social en Salud	347,804,475	0.00	0.00	347,804,475	8,545,071	8,545,071	8,545,071.00	8,545,071	8,545,071.00	339,259,404	0.00
2110303	R	Riesgos Profesionales	99,676,671	0.00	0.00	99,676,671	0	0	0.00	0	0	99,676,671	0.00
2110304	R	Aportes Cesantías e intereses a las cesantías	444,718,665	0.00	0.00	444,718,665	150,188,340	150,188,340	141,267,051.00	141,267,051	141,267,051.00	294,530,325	0.00
2110305	R	Aportes Previsión Social en Pensiones	511,477,169	0.00	0.00	511,477,169	0	0	0.00	0	0	511,477,169	0.00
2110306	R	Servicio Nacional de Aprendizaje SENA	94,003,757	0.00	0.00	94,003,757	0	0	0.00	0	0	94,003,757	0.00
2110307	R	Instituto Colombiano de Bienestar Familiar ICBF-	141,005,636	0.00	0.00	141,005,636	0	0	0.00	0	0	141,005,636	0.00
21104	R	GASTOS DE PERSONAL-VIGENCIA ANTERIOR	100,000,000	0.00	0.00	100,000,000	0	0	0.00	0	0	100,000,000	0.00
212	E	GASTOS GENERALES	5,196,100,000	0.00	0.00	5,196,100,000	2,114,739,088	2,731,545,276	35,860,991.00	35,822,984	35,822,984.00	2,464,554,724	616,806,188.00
21201	E	ADQUISICION DE BIENES	889,000,000	0.00	0.00	889,000,000	105,000,000	275,800,000	0.00	0	0	613,200,000	170,800,000.00
2120101	R	Materiales y Suministros	268,000,000	0.00	0.00	268,000,000	0	170,300,000	0.00	0	0	97,700,000	170,300,000.00
2120102	R	Compra de Equipos	300,000,000	0.00	0.00	300,000,000	0	0	0.00	0	0	300,000,000	0.00
2120103	R	Dotación de Personal	40,000,000	0.00	0.00	40,000,000	0	0	0.00	0	0	40,000,000	0.00
2120104	R	Combustibles y Lubricantes	120,000,000	0.00	0.00	120,000,000	105,000,000	105,000,000	0.00	0	0	15,000,000	0.00
2120105	R	Ropa Hospitalaria	60,000,000	0.00	0.00	60,000,000	0	0	0.00	0	0	60,000,000	0.00
2120106	R	Impresos	100,000,000	0.00	0.00	100,000,000	0	0	0.00	0	0	100,000,000	0.00
2120107	R	Otras adquisiciones de Bienes	1,000,000	0.00	0.00	1,000,000	0	500,000	0.00	0	0	500,000	500,000.00
21202	E	ADQUISICION DE SERVICIOS	3,978,600,000	0.00	0.00	3,978,600,000	2,006,614,141	2,452,620,329	32,736,044.00	32,698,037	32,698,037.00	1,525,979,671	446,006,188.00
2120201	R	Mantenimiento	75,000,000	0.00	0.00	75,000,000	65,000,000	65,000,000	0.00	0	0	10,000,000	0.00
2120202	R	Servicios Públicos	483,000,000	0.00	0.00	483,000,000	29,672,319	350,000,000	29,672,319.00	29,672,319	29,672,319.00	133,000,000	320,327,681.00
2120203	R	Comunicaciones y Transporte	157,500,000	0.00	0.00	157,500,000	151,758,342	151,958,342	0.00	0	0	5,541,658	200,000.00
2120204	R	Arrendamientos	18,100,000	0.00	0.00	18,100,000	11,124,000	11,124,000	38,007.00	0	0	6,976,000	0.00
2120205	R	Viáticos y Gastos de viaje	20,000,000	0.00	0.00	20,000,000	0	0	0.00	0	0	20,000,000	0.00
2120206	R	Publicidad, Impresos y Publicaciones	115,000,000	0.00	0.00	115,000,000	100,000,000	100,000,000	0.00	0	0	15,000,000	0.00
2120207	R	Vigilancia	1,251,000,000	0.00	0.00	1,251,000,000	1,129,181,760	1,129,181,760	0.00	0	0	121,818,240	0.00
2120208	R	Seguros	231,000,000	0.00	0.00	231,000,000	173,240,239	184,467,889	0.00	0	0	46,532,111	11,227,650.00
2120209	R	Capacitación	50,000,000	0.00	0.00	50,000,000	0	0	0.00	0	0	50,000,000	0.00
2120210	R	Bienestar Social	52,000,000	0.00	0.00	52,000,000	0	0	0.00	0	0	52,000,000	0.00
2120211	R	Salud Ocupacional	10,000,000	0.00	0.00	10,000,000	0	0	0.00	0	0	10,000,000	0.00
2120212	R	Gestión Ambiental	97,000,000	0.00	0.00	97,000,000	72,000,000	72,000,000	0.00	0	0	25,000,000	0.00
2120213	R	Aseo	555,000,000	0.00	0.00	555,000,000	59,526,020	129,425,795	0.00	0	0	425,574,205	69,899,775.00
2120214	R	Sistematización	316,000,000	0.00	0.00	316,000,000	166,978,421	209,832,623	2,895,798.00	2,895,798	2,895,798.00	106,167,377	42,854,202.00
2120215	R	Intervenciones Colectivas	429,000,000	0.00	0.00	429,000,000	0	0	0.00	0	0	429,000,000	0.00



Numeral	Tipo	Descripción	Presupuesto			Compromisos C	Disponibilidades G	Obligaciones	Pagos		Saldo de apropiación por ejecutar L=D - G	Disponibilidades Abiertas L= G - C
			Inicio	Adición Crédito	Reducción ContraCrédito				Definitivo	Del Mes		
2120216	R	Otras adquisiciones de servicios	119,000,000	0.00	0.00	119,000,000	48,133,040	49,629,920	129,920.00	129,920.00	69,370,080	1,496,880.00
21203	E	IMPUESTOS Y MULTAS	10,500,000	0.00	0.00	10,500,000	0	0	0.00	0	10,500,000	0.00
2120301	R	Impuestos y Multas	10,500,000	0.00	0.00	10,500,000	0	0	0.00	0	10,500,000	0.00
21204	R	GASTOS GENERALES-VIGENCIA ANTERIOR	318,000,000	0.00	0.00	318,000,000	3,124,947	3,124,947	3,124,947.00	3,124,947.00	314,875,053	0.00
213	E	TRANSFERENCIAS CORRIENTES	1,256,000,000	0.00	0.00	1,256,000,000	747,250,000	747,250,000	17,773,132.00	17,250,000.00	508,750,000	0.00
21301	E	OTRAS TRANSFERENCIAS	1,156,000,000	0.00	0.00	1,156,000,000	747,250,000	747,250,000	17,773,132.00	17,250,000.00	408,750,000	0.00
2130101	R	Sentencias y Conciliaciones	400,000,000	0.00	0.00	400,000,000	17,250,000	17,250,000	17,250,000.00	17,250,000.00	382,750,000	0.00
2130102	R	Transferencias Sector Privado	756,000,000	0.00	0.00	756,000,000	730,000,000	730,000,000	523,132.00	0	26,000,000	0.00
21302	R	TRANSFERENCIAS-VIGENCIA ANTERIOR	100,000,000	0.00	0.00	100,000,000	0	0	0.00	0	100,000,000	0.00
214	R	VIGENCIAS EXPIRADAS	10,000,000	0.00	0.00	10,000,000	0	0	0.00	0	10,000,000	0.00
22	E	GASTOS DE OPERACION COMERCIAL Y DE PR	4,622,189,031	0.00	0.00	4,622,189,031	983,900,321	2,251,955,269	0.00	0	2,370,233,762	1,268,054,948.00
221	E	COMPRA DE BIENES PARA LA PRESTACION DE	1,776,720,000	0.00	0.00	1,776,720,000	126,903,540	1,394,565,488	0.00	0	382,154,512	1,267,661,948.00
22101	R	Productos Farmacéuticos	1,092,720,000	0.00	0.00	1,092,720,000	126,903,540	1,000,857,005	0.00	0	91,862,995	873,953,465.00
22102	R	Material médico quirúrgico	219,000,000	0.00	0.00	219,000,000	0	197,613,335	0.00	0	21,386,665	197,613,335.00
22103	R	Material Odontológico	198,000,000	0.00	0.00	198,000,000	0	196,095,148	0.00	0	1,904,852	196,095,148.00
22104	R	Material para Laboratorio y otros	267,000,000	0.00	0.00	267,000,000	0	0	0.00	0	267,000,000	0.00
222	E	COMPRA DE SERVICIOS PARA LA VENTA	26,000,000	0.00	0.00	26,000,000	0	0	0.00	0	26,000,000	0.00
22201	R	Citologías y Mamografías	6,000,000	0.00	0.00	6,000,000	0	0	0.00	0	6,000,000	0.00
22202	R	Medicina Especializada	20,000,000	0.00	0.00	20,000,000	0	0	0.00	0	20,000,000	0.00
223	E	OTROS GASTOS DE OPERACION COMERCIAL	122,000,000	0.00	0.00	122,000,000	122,000,000	122,000,000	0.00	0	0	0.00
22301	R	Alimentación - Dietas	90,000,000	0.00	0.00	90,000,000	90,000,000	90,000,000	0.00	0	0	0.00
22302	R	Otros Gastos de Operación	32,000,000	0.00	0.00	32,000,000	32,000,000	32,000,000	0.00	0	0	0.00
224	E	GASTOS MANTENIMIENTO HOSPITALARIO	1,836,058,607	0.00	0.00	1,836,058,607	734,996,781	735,389,781	0.00	0	1,100,668,826	393,000.00
22401	R	Mantenimiento Hospitalario Infraestructura	916,074,668	0.00	0.00	916,074,668	246,099,888	246,099,888	0.00	0	669,974,780	0.00
22402	E	Mantenimiento Hospitalario Dotación	919,983,939	0.00	0.00	919,983,939	488,896,893	489,289,893	0.00	0	430,694,046	393,000.00
2240201	R	Mantenimiento Hospitalario Dotación-Equipos Biomé	572,495,799	0.00	0.00	572,495,799	243,595,227	243,595,227	0.00	0	328,900,572	0.00
2240202	R	Mantenimiento Hospitalario Equipo Industrial de Us	112,488,140	0.00	0.00	112,488,140	54,953,826	55,346,826	0.00	0	57,141,314	393,000.00
2240203	R	Mantenimiento Hospitalario Equipo de Comunicaci	150,000,000	0.00	0.00	150,000,000	113,715,840	113,715,840	0.00	0	36,284,160	0.00
2240204	R	Mantenimiento Hospitalario Uso Administrativo	85,000,000	0.00	0.00	85,000,000	76,632,000	76,632,000	0.00	0	8,368,000	0.00
225	R	MANTENIMIENTO HOSPITALARIO-VIGENCIA AN	129,410,424	0.00	0.00	129,410,424	0	0	0.00	0	129,410,424	0.00
226	R	COMPRA DE BIENES Y SERVICIOS DE OPERAC	732,000,000	0.00	0.00	732,000,000	0	0	0.00	0	732,000,000	0.00
23	E	GASTOS DE INVERSION	7,263,791,523	0.00	0.00	7,263,791,523	0	7,211,791,523	0.00	0	52,000,000	7,211,791,523.00
231	E	PROGRAMAS DE INVERSION	7,213,791,523	0.00	0.00	7,213,791,523	0	7,211,791,523	0.00	0	2,000,000	7,211,791,523.00
23101	R	Infraestructura propia del Sector	7,212,791,523	0.00	0.00	7,212,791,523	0	7,211,791,523	0.00	0	1,000,000	7,211,791,523.00
23102	R	Dotación de Hospitales, centros y puestos de salud	1,000,000	0.00	0.00	1,000,000	0	0	0.00	0	1,000,000	0.00
232	R	CUENTAS POR PAGAR-INVERSION	50,000,000	0.00	0.00	50,000,000	0	0	0.00	0	50,000,000	0.00
24	E	DEUDA PUBLICA	1,442,440,476	0.00	0.00	1,442,440,476	18,162,838	18,162,838	18,162,838.00	18,162,838.00	1,424,277,638	0.00
2401	R	Amortizaciones	1,201,440,476	0.00	0.00	1,201,440,476	14,444,444	14,444,444	14,444,444.00	14,444,444.00	1,186,996,032	0.00
2402	R	Intereses, comisiones y gastos financieros	241,000,000	0.00	0.00	241,000,000	3,718,394	3,718,394	3,718,394.00	3,718,394.00	237,281,606	0.00

  
 Lucia Cristina Paz Echeverry  
 SubGerencia Financiera y Comercial

  
 Ana Lucia Ceron Rosas  
 Profesional Universitario Presupuesto


  
 Hector Marino Jurado Yela  
 Gerencia



EMPRESA SOCIAL DEL ESTADO PASTO SALUD ESE NIT 900091143.9  
ANALISIS DE RESULTADO DE INDICADORES ENERO 2016

NOMBRE	VARIABLES	META	FUENTES	DATOS	INDICADOR		ANALISIS RESULTADO
					2016	2015	
Resultado Equilibrio presupuestal con Recaudo	Valor de la ejecucion de ingresos totales recaudados en al vigencia (incluye recaudo de CxC de vigencias anteriores)/ valor de la ejecucion de gastos coprometidos incluyendo CxP de vigencias anteriores	> ó = 1,00	Ejecucion presupuestal	\$9.721.453.132/ \$13.565.311.327	0.73	0.28	informacion a 31 de ENERO de 2016, el resultado del indicador muestra que el total del recaudo por concepto de ingresos representa el 73% del total de los gastos comprometidos
Superávit o Déficit presupuestal	Valor de la ejecucion de ingresos totales reconocidos en la vigencia (incluye recaudo de CxC de vigencias anteriores)/ valor de la ejecucion de gastos coprometidos incluyendo CxP de vigencias anteriores	> ó = 1,00	Ejecucion presupuestal	\$11.591.798.401/ \$13.686.827.819	0.85	0.39	informacion a 31 de ENERO de 2016, el resultado del indicador muestra que para financiar el 100% de los compromisos se cuenta con el 85% en reconocimientos de ingresos a ENERO de 2016.
% DE EJECUCION DE INGRESOS	Valor de la ejecucion de ingresos totales recaudados la vigencia (incluye recaudo de CxC de vigencias anteriores)/ valor de la apropiación definitiva de ingresos	100%	Ejecucion presupuestal	\$9.721.453.132/ \$36.721.172.132	27%	14%	informacion a 31 de ENERO de 2016, el resultado del indicador muestra que del total del Presupuesto de ingresos aprobado se ha ejecutado en un 27%
% DE EJECUCION DE GASTOS	Valor de la ejecucion de gastos totales comprometidos en la vigencia / valor de la apropiación definitiva de Gastos	100%	Ejecucion presupuestal	\$13.565.311.327/ \$36.721.172.132	37%	49%	informacion a 31 de ENERO de 2016, el resultado del indicador mide el nivel de gastos comprometidos con relación al total del presupuesto que corresponde al 37%
<b>MONITOREO MENSUAL DEL COMPORTAMIENTOS DE LOS INGRESOS Y GASTOS PRESUPUESTALES VIGENCIA 2016</b>		<p>A ENERO 31 DE 2016 EL % DE EJECUCION DE LOS INGRESOS FUE DEL 27% - PRESENTANDO UNA EJECUCION VAFORABLE CON RELACION AL ESTANDAR DEL 8.33%; EL INDICADOR DE EQUILIBRO PRESUPUESTAL ES DESFAVORABLE CON EL RESULTADO DEL 0.73 FRENTE AL RESULTADO ACEPTADO DE = o mayor que 1</p> <p>Analizando el resultado de los indicadores del mes de Enero del año 2015 con los obtenidos en el mes de enero del año 2016, se observa que los indicadores de equilibrio presupuestal, superavit, ejecución de ingresos, se incrementaron y el indicador de ejecución de gastos presenta una disminución de 12 puntos porcentuales. El incremento en ingresos se origina en las siguientes fuentes: (2015: \$5.492 - 2016: \$9.721 DIF.: <b>\$4.229 Mill.</b>)</p>					
\$36.721.172.132/12 MESES \$3.060.097.678		<p>1. <b>El Saldo en Bancos a 31 de diciembre de 2015 por valor de \$7.833 millones fue mayor</b> que el saldo a 31 de diciembre de 2014, por valor de \$3.362 millones de pesos para una diferencia de <b>\$4.471 millones</b> de pesos.</p> <p>2. <b>Disminución de \$331 millones</b> en el recaudo de las Venta de Servicios de Salud; que equivalen al 16%, puesto que en enero del año 2015 se recaudaron \$2.124 millones, mientras que en Enero del año 2016 los recaudos fueron de \$1.793 millones, principalmente representados en la recuperación de cuentas por cobrar. La Venta de Servicios de Salud también presente una disminución en el mes de Enero del año 2016 con relación al mes de enero del año 2015 en la suma de \$187 millones, diferencia que resulta de \$2.060 en el año 2015 a \$1.874 en el año 2016</p>					
PRESUPUESTO 1 MES: META INDICADOR 8.33%		<p>3. <b>Disminución</b> en los ingresos por Rendimientos Financieros por valor de <b>\$4.3 millones</b>; debido a que en enero de 2015 se percibieron \$5.7 mientras que en enero de 2016 fue de \$1.4 millones, la disminución fue del 76%.</p> <p>4. Incremento en el recaudo de Otros Ingresos corrientes en el año 2016 por valor de <b>\$94 millones</b></p>					

SAN JUAN DE PASTO, 2 DE MARZO DE 2016



ANA LUCIA CERON ROSAS  
Profesional Universitario Presupuesto