

EMPRESA SOCIAL DEL ESTADO PASTO SALUD E.S.E.

Nit: 900.091.143-9

ESTADO DE SITUACIÓN FINANCIERA

A 30 de Abril de 2018

En miles de pesos Col (\$)

**ACTIVOS**

**Activos corrientes**

Efectivo y equivalentes de efectivo	17.090.664
Inversiones e instrumentos derivados	9.904
Cuentas por cobrar	7.445.316
Inventarios	1.577.334
Otros activos	2.340.251
<b>Total activos corrientes</b>	<b>28.463.469</b>

**Activos no corrientes**

Cuentas por cobrar	697.529
Propiedades, planta y equipo	21.503.610
Otros activos	1.245.407
<b>Total activos no corrientes</b>	<b>23.446.546</b>
<b>Total activos</b>	<b>51.910.015</b>

**PASIVOS**

**Pasivos corrientes**

Prestamos por pagar	509.996
Cuentas por pagar	12.286.827
Beneficios a los empleados	652.766
Provisiones	1.013.949
Otros Pasivos	109.578
<b>Total pasivos corrientes</b>	<b>14.573.116</b>

**Pasivos no corrientes**

Prestamos por pagar	654.994
Beneficios a los empleados	100.760
Provisiones	1.687.217
<b>Total pasivos no corrientes</b>	<b>2.442.971</b>
<b>Total pasivos</b>	<b>17.016.087</b>


**PATRIMONIO**


**Patrimonio de las empresas**

Resultados de ejercicios anteriores	27.619.031
Resultados del ejercicio	1.694.349
Impactos por la transición al nuevo marco de regulación	5.580.548
<b>Total patrimonio</b>	<b>34.893.928</b>
<b>PASIVO + PATRIMONIO:</b>	<b>51.910.015</b>

  
ANA BELÉN ARTEAGA TORRES  
Gerente  
Ver Certificación Adjunta

  
GERMÁN MONTENEGRO FAJARDO  
AUDITORES & ASESORES S.A.S.  
Revisoría Fiscal  
TP 37621 - T  
RP 1441  
Ver Informes Originados

  
LILIANA GAMBOA DELGADO  
Contadora  
TP 49686 - T  
Ver Certificación Adjunta

  
MARÍA EUGENIA BURBANO  
Subgerente Financiero y Comercial

EMPRESA SOCIAL DEL ESTADO PASTO SALUD E.S.E.

Nit: 900.091.143-9

ESTADO INTEGRAL DE RESULTADOS

Del 1 de Enero al 30 de Abril de 2018

En miles de pesos Col (\$)

**INGRESOS**

Ingresos de actividades ordinarias

12.792.836

**COSTOS**

Costo de ventas

(8.294.309)

**UTILIDAD BRUTA OPERACIONAL**

4.498.527

**GASTOS**

Gastos de administración

(2.122.267)

Gastos en deterioro, depreciaciones, agotamiento, Amortizaciones y provisiones

(2.055.517)

**UTILIDAD DE ACTIVIDADES ORDINARIAS**

320.743

Otros Ingresos

1.931.780

Otros Gastos

(558.174)

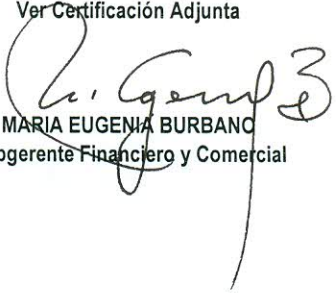
**UTILIDAD DEL EJERCICIO**

1.694.349

  
ANA BELÉN ARTEAGA TORRES  
Gerente  
Ver Certificación Adjunta

  
LILIANA I. GAMBOA DELGADO  
Contadora  
TP 49686-T  
Ver Certificación Adjunta

  
GERMÁN MONTENEGRO FAJARDO  
AUDITORES & ASESORES S.A.S.  
Revisoría Fiscal  
TP 37621 - T  
RP 1441  
Ver Informes Originados

  
MARIA EUGENIA BURBANO  
Subgerente Financiero y Comercial