





Numeral	Descripción	Presupuesto					Reconocimientos			Recaudos			Saldo de Apropriación por Ejecutar	Saldo por Recaudar	
		Inicio	Tralados		Adición (-) Reducción	Definitivo	Anterior	Del Mes	Total	Anterior	Del Mes	Total			
			Créditos	Contracrédito											
01 PASTO SALUD ESE															
1	INGRESOS	52,329,597,926	0	0	8,085,082,847	60,414,680,773	61,784,700,278	3,893,053,547	65,677,753,825	54,213,943,940	3,891,191,377	58,105,135,317	-5,263,073,052	7,572,618,508	
10	DISPONIBILIDAD INI	15,181,971,719	0	0	0	15,181,971,719	14,808,888,181	0	14,808,888,181	14,808,888,181	0	14,808,888,181	373,083,538	0	
101	DI Destinación Especifici	4,206,838,854	0	0	0	4,206,838,854	4,040,131,739	0	4,040,131,739	4,040,131,739	0	4,040,131,739	166,707,115	0	
102	DI Recursos Propios	10,975,132,865	0	0	0	10,975,132,865	10,768,756,442	0	10,768,756,442	10,768,756,442	0	10,768,756,442	206,376,423	0	
11	INGRESOS CORRIEN	37,057,372,940	0	0	6,681,845,846	43,739,218,786	45,445,900,264	3,847,732,486	49,293,632,750	37,875,143,926	3,845,870,316	41,721,014,242	-5,554,413,964	7,572,618,508	
111	INGRESOS DE EXPLO	35,994,973,815	0	0	6,681,845,846	42,676,819,661	44,575,261,060	3,697,965,966	48,273,227,026	37,061,530,349	3,696,103,796	40,757,634,145	-5,596,407,365	7,515,592,881	
1111	VENTA DE SERVICIO	29,121,237,523	0	0	6,681,845,846	35,803,083,369	36,938,972,648	3,660,455,643	40,599,428,291	29,425,241,937	3,658,593,473	33,083,835,410	-4,796,344,922	7,515,592,881	
111101	REGIMEN SUBSIDIAD	27,137,516,742	0	0	6,340,590,925	33,478,107,667	35,584,223,885	3,590,905,392	39,175,129,277	28,513,350,705	3,597,351,954	32,110,702,659	-5,697,021,610	7,064,426,618	
111102	REGIMEN CONTRIBUT	466,226,214	0	0	0	466,226,214	457,543,084	44,139,456	501,682,540	176,664,570	38,385,668	215,050,238	-35,456,326	286,632,302	
111103	ATENCION A LA POBL	0	0	0	0	0	0	0	0	0	0	0	0	0	
111104	SOAT - ECAT	83,938,251	0	0	0	83,938,251	96,251,293	9,012,216	105,263,509	55,026,054	12,679,219	67,705,273	-21,325,258	37,558,236	
111105	PROMOCION Y PREV	1,316,667,380	0	0	341,254,921	1,657,922,301	608,699,305	0	608,699,305	579,481,738	0	579,481,738	1,049,222,996	29,217,567	
111106	ADRES	8,412,587	0	0	0	8,412,587	66,627,051	3,654,225	70,281,276	0	0	0	-61,868,689	70,281,276	
111107	OTRAS ENTIDADES	5,000,000	0	0	0	5,000,000	28,905,498	3,592,287	32,497,785	5,518,702	1,024,565	6,543,267	-27,497,785	25,954,518	
111108	OTRAS VENTAS DE S	103,476,349	0	0	0	103,476,349	96,722,532	9,152,067	105,874,599	95,200,168	9,152,067	104,352,235	-2,398,250	1,522,364	
1112	CUENTAS POR COBR	6,873,736,292	0	0	0	6,873,736,292	7,636,288,412	37,510,323	7,673,798,735	7,636,288,412	37,510,323	7,673,798,735	-800,062,443	0	
112	APORTES NO LIGAD	803,422,826	0	0	0	803,422,826	570,256,270	57,025,627	627,281,897	513,230,643	57,025,627	570,256,270	176,140,929	57,025,627	
113	OTROS INGRESOS C	258,976,299	0	0	0	258,976,299	300,382,934	92,740,893	393,123,827	300,382,934	92,740,893	393,123,827	-134,147,528	0	
12	RECURSOS DE CAPI	90,253,267	0	0	1,403,237,001	1,493,490,268	1,529,911,833	45,321,061	1,575,232,894	1,529,911,833	45,321,061	1,575,232,894	-81,742,626	0	
1201	APORTES DE CAPIT	0	0	0	1,403,237,001	1,403,237,001	1,088,855,098	0	1,088,855,098	1,088,855,098	0	1,088,855,098	314,381,903	0	
1202	RENDIMIENTOS FIN	69,786,643	0	0	0	69,786,643	420,590,111	45,321,061	465,911,172	420,590,111	45,321,061	465,911,172	-396,124,529	0	
1203	OTROS RECURSOS D	20,466,624	0	0	0	20,466,624	20,466,624	0	20,466,624	20,466,624	0	20,466,624	0	0	
Total		52,329,597,926	0	0	8,085,082,847	60,414,680,773	61,784,700,278	3,893,053,547	65,677,753,825	54,213,943,940	3,891,191,377	58,105,135,317	-5,263,073,052	7,572,618,508	



 Myriam Ruth Bolaños Delgado
 Profesional Universitario Presupuesto



 Ana Belen Arteaga Torres
 Gerencia


 Maria Eugenia Burbano
 Subgerente Financiera y Comercial

Numeral	Tipo	Descripción	Presupuesto				Compromisos C	Disponibilidades G	Obligaciones	Pagos		Saldo de apropiación por ejecutar L=D - G	Disponibilidades Abiertas L= G - C
			Inicio	Adición Crédito	Reducción ContraCrédito	Definitivo				Del Mes	Total		
22301	R	Alimentación - Dietas	78,764,656	7,000,000.00	0.00	85,764,656	85,764,656	85,764,656	64,073,069.00	20,086,231	64,073,069.00	0	0.00
22302	R	Otros Gastos de Operación	37,000,000	0.00	0.00	37,000,000	37,000,000	37,000,000	28,184,340.00	3,995,517	28,184,340.00	0	0.00
224	R	COMPRA DE BIENES Y SERVICIOS DE OPERAC	1,785,000,000	0.00	846,011,665.00	948,988,335	948,988,335	948,988,335	848,291,013.00	0	848,291,013.00	0	0.00
225	E	VIGENCIAS FUTURAS GASTOS DE OPERACION	17,500,000	0.00	2,500,000.00	15,000,000	15,000,000	15,000,000	8,667,474.00	0	8,667,474.00	0	0.00
22501	R	VF Dietas	10,000,000	0.00	0.00	10,000,000	10,000,000	10,000,000	6,214,869.00	0	6,214,869.00	0	0.00
22502	R	VF Otros Servicios Gastos de Operación	2,500,000	0.00	0.00	2,500,000	2,500,000	2,500,000	2,452,605.00	0	2,452,605.00	0	0.00
22503	R	VF Control de Calidad	5,000,000	0.00	2,500,000.00	2,500,000	2,500,000	2,500,000	0.00	0	0	0	0.00
23	E	GASTOS DE INVERSION	4,026,735,538	3,157,385,328.00	545,766,301.00	6,638,354,565	6,142,492,796	6,525,572,301	4,202,768,359.00	987,951,652	4,189,097,397.00	112,782,264	383,079,505.00
231	E	PROGRAMAS DE INVERSION	0	3,008,332,942.00	0.00	3,008,332,942	2,515,280,832	2,898,360,337	938,280,898.00	475,234,512	924,609,936.00	109,972,605	383,079,505.00
23101	R	Infraestructura propia del Sector	0	1,605,095,941.00	0.00	1,605,095,941	1,515,205,140	1,515,661,149	488,975,743.00	425,028,102	488,975,743.00	89,434,792	456,009.00
23102	R	Dotación de Hospitales, centros y puestos de salud	0	1,403,237,001.00	0.00	1,403,237,001	1,000,075,692	1,382,699,189	449,305,155.00	50,206,410	435,634,193.00	20,537,812	382,623,497.00
232	R	INVERSION-VIGENCIA ANTERIOR	50,000,000	115,986,786.00	0.00	165,986,786	165,986,786	165,986,786	157,609,525.00	0	157,609,525.00	0	0.00
233	R	VIGENCIAS EXPIRADAS INVERSION	3,976,735,538	0.00	545,766,301.00	3,430,969,237	3,428,159,578	3,428,159,578	3,081,940,336.00	512,717,139	3,081,940,336.00	2,809,659	0.00
234	R	VIGENCIAS FUTURAS INVERSION	0	33,065,600.00	0.00	33,065,600	33,065,600	33,065,600	24,937,600.00	0	24,937,600.00	0	0.00
24	E	DEUDA PUBLICA	751,359,624	0.00	255,000,000.00	496,359,624	486,516,116	486,516,116	486,516,116.00	0	486,516,116.00	9,843,508	0.00
2401	R	Amortizaciones	651,359,624	0.00	175,000,000.00	476,359,624	473,681,565	473,681,565	473,681,565.00	0	473,681,565.00	2,678,059	0.00
2402	R	Intereses, comisiones y gastos financieros	100,000,000	0.00	80,000,000.00	20,000,000	12,834,551	12,834,551	12,834,551.00	0	12,834,551.00	7,165,449	0.00
29	R	DISPONIBILIDAD FINAL	195,511,930	0.00	0.00	195,511,930	0	0	0.00	0	0	195,511,930	0.00


 Myriam Ruth Bolaños Delgado
 Profesional Universitario Presupuesto


 Ana Belen Arteaga Torres
 Gerencia


 María Eugenia Burbano
 Subgerente Financiera y Comercial

EMPRESA SOCIAL DEL ESTADO PASTO SALUD ESE NIT 900091143.9
ANALISIS DE RESULTADO DE INDICADORES PRESUPUESTALES NOVIEMBRE 2019



NOMBRE	VARIABLES	META	FUENTES	DATOS - INDICADOR				ANALISIS RESULTADO
				2019		2018		
RESULTADO EQUILIBRIO PRESUPUESTAL CON RECAUDO	Valor de la ejecución de ingresos totales recaudados en la vigencia (incluye recaudo de CxC de vigencias anteriores)/ valor de la ejecución de gastos coprometidos incluyendo CxP de vigencias anteriores.	> ó = 1,00	Ejecucion presupuestal	\$ 58,105,135,317.00	1.16	\$ 51,558,365,413.00	1.13	Informacion a 30 de NOVIEMBRE de 2019, el resultado del indicador muestra que el total del recaudo por concepto de ingresos representa el 116% del total de los gastos comprometidos.
				\$ 50,265,814,806.00		\$ 45,924,394,121.00		
SUPERAVIT O DEFICIT PRESUPUESTAL	Valor de la ejecución de ingresos totales reconocidos en la vigencia (incluye recaudo de CxC de vigencias anteriores)/ valor de la ejecución de gastos coprometidos incluyendo CxP de vigencias anteriores.	> ó = 1,00	Ejecucion presupuestal	\$ 65,677,753,825.00	1.31	\$ 51,558,365,413.00	1.13	Informacion a 30 de NOVIEMBRE de 2019, el resultado del indicador muestra que para financiar el 100% de los compromisos se cuenta con el 131% en reconocimientos de ingresos a NOVIEMBRE de 2019.
				\$ 50,265,814,806.00		\$ 45,924,394,121.00		
% DE EJECUCION DE INGRESOS	Valor de la ejecución de ingresos totales recaudados de la vigencia (incluye recaudo de CxC de vigencias anteriores)/ valor de la apropiación definitiva de ingresos	100%	Ejecucion presupuestal	\$ 58,105,135,317.00	96%	\$ 51,558,365,413.00	99%	Informacion a 30 de NOVIEMBRE de 2019, el resultado del indicador muestra que del total del Presupuesto de ingresos aprobado se ha ejecutado en un 96%.
				\$ 60,414,680,773.00		\$ 52,438,066,402.00		
% DE EJECUCION DE GASTOS	Valor de la ejecución de gastos totales comprometidos en la vigencia / valor de la apropiación definitiva de Gastos	100%	Ejecucion presupuestal	\$ 50,265,814,806.00	83%	\$ 45,924,394,121.00	88%	Informacion a 30 de NOVIEMBRE de 2019, el resultado del indicador mide el nivel de gastos comprometidos con relación al total del presupuesto que corresponde al 83%.
				\$ 60,414,680,773.00		\$ 52,438,066,402.00		

San Juan de Pasto, 27 de diciembre de 2019


 MYRIAM RUTH BOLAÑOS DELGADO
 Profesional Universitario Presupuesto