




Numeral	Descripción	Presupuesto				Reconocimientos			Recaudos			Saldo de Apropriación por Ejecutar	Saldo por Recaudar	
		Inicio	Tralados		Adición (-) Reducción	Definitivo	Anterior	Del Mes	Total	Anterior	Del Mes			Total
			Créditos	Contracrédito										
01 PASTO SALUD ESE														
1	INGRESOS	52,329,597,926	0	0	7,441,566,651	59,771,164,577	53,748,311,232	3,997,378,189	57,745,689,421	46,272,961,418	3,407,313,849	49,680,275,267	2,025,475,156	8,065,414,154
10	DISPONIBILIDAD INI	15,181,971,719	0	0	0	15,181,971,719	14,808,888,181	0	14,808,888,181	14,808,888,181	0	14,808,888,181	373,083,538	0
101	DI Destinación Especifi	4,206,838,854	0	0	0	4,206,838,854	4,040,131,739	0	4,040,131,739	4,040,131,739	0	4,040,131,739	166,707,115	0
102	DI Recursos Propios	10,975,132,865	0	0	0	10,975,132,865	10,768,756,442	0	10,768,756,442	10,768,756,442	0	10,768,756,442	206,376,423	0
11	INGRESOS CORRIEN	37,057,372,940	0	0	6,340,590,925	43,397,963,865	37,506,886,475	3,950,307,917	41,457,194,392	30,031,536,661	3,360,243,577	33,391,780,238	1,940,769,473	8,065,414,154
111	INGRESOS DE EXPLO	35,994,973,815	0	0	6,340,590,925	42,335,564,740	36,812,839,492	3,846,440,286	40,659,279,778	29,394,515,305	3,256,375,946	32,650,891,251	1,676,284,962	8,008,388,527
1111	VENTA DE SERVICIO	29,121,237,523	0	0	6,340,590,925	35,461,828,448	29,242,606,816	3,840,857,369	33,083,464,185	21,824,282,629	3,234,397,390	25,058,680,019	2,378,364,263	8,024,784,166
111101	REGIMEN SUBSIDIAD	27,137,516,742	0	0	6,340,590,925	33,478,107,667	28,028,488,472	3,770,991,284	31,799,479,756	21,198,275,714	3,186,390,176	24,384,665,890	1,678,627,911	7,414,813,866
111102	REGIMEN CONTRIBUT	466,226,214	0	0	0	466,226,214	372,294,159	43,489,562	415,783,721	143,643,528	27,971,820	171,615,348	50,442,493	244,168,373
111103	ATENCION A LA POBL	0	0	0	0	0	0	0	0	0	0	0	0	0
111104	SOAT - ECAT	83,938,251	0	0	0	83,938,251	76,694,554	10,438,387	87,132,941	35,870,291	11,144,042	47,014,333	-3,194,690	40,118,608
111105	PROMOCION Y PREV	1,316,667,380	0	0	0	1,316,667,380	608,699,305	0	608,699,305	365,219,583	0	365,219,583	707,968,075	243,479,722
111106	ADRES	8,412,587	0	0	0	8,412,587	54,508,707	5,785,698	60,294,405	0	0	0	-51,881,818	60,294,405
111107	OTRAS ENTIDADES	5,000,000	0	0	0	5,000,000	23,796,032	1,545,723	25,341,755	3,147,926	360,637	3,508,563	-20,341,755	21,833,192
111108	OTRAS VENTAS DE S	103,476,349	0	0	0	103,476,349	78,125,587	8,606,715	86,732,302	78,125,587	8,530,715	86,656,302	16,744,047	76,000
1112	CUENTAS POR COBR	6,873,736,292	0	0	0	6,873,736,292	7,570,232,676	5,582,917	7,575,815,593	7,570,232,676	21,978,556	7,592,211,232	-702,079,301	-16,395,639
112	APORTES NO LIGAD	803,422,826	0	0	0	803,422,826	456,205,016	57,025,627	513,230,643	399,179,389	57,025,627	456,205,016	290,192,183	57,025,627
113	OTROS INGRESOS C	258,976,299	0	0	0	258,976,299	237,841,967	46,842,004	284,683,971	237,841,967	46,842,004	284,683,971	-25,707,672	0
12	RECURSOS DE CAPI	90,253,267	0	0	1,100,975,726	1,191,228,993	1,432,536,576	47,070,272	1,479,606,848	1,432,536,576	47,070,272	1,479,606,848	-288,377,855	0
1201	APORTES DE CAPIT	0	0	0	1,100,975,726	1,100,975,726	1,088,855,098	0	1,088,855,098	1,088,855,098	0	1,088,855,098	12,120,628	0
1202	RENDIMIENTOS FIN	69,786,643	0	0	0	69,786,643	323,214,854	47,070,272	370,285,126	323,214,854	47,070,272	370,285,126	-300,498,483	0
1203	OTROS RECURSOS D	20,466,624	0	0	0	20,466,624	20,466,624	0	20,466,624	20,466,624	0	20,466,624	0	0
Total		52,329,597,926	0	0	7,441,566,651	59,771,164,577	53,748,311,232	3,997,378,189	57,745,689,421	46,272,961,418	3,407,313,849	49,680,275,267	2,025,475,156	8,065,414,154


 Myriam Ruth Bolaños Delgado
 Profesional Universitario Presupuesto

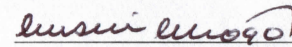

 Ana Belen Arteaga Torres
 Gerencia


 Maria Eugenia Burbaho
 Subgerente Financiera y Comercial


Numeral	Tipo	Descripción	Presupuesto				Compromisos C	Disponibilidades G	Obligaciones	Pagos		Saldo de apropiación por ejecutar L=D - G	Disponibilidades Abiertas L= G - C
			Inicio	Adición Crédito	Reducción ContraCrédito	Definitivo				Del Mes	Total		
22301	R	Allimentación - Dietas	78,764,656	7,000,000.00	0.00	85,764,656	78,764,656	78,764,656	43,986,838.00	14,222,135	43,986,838.00	7,000,000	0.00
22302	R	Otros Gastos de Operación	37,000,000	0.00	0.00	37,000,000	37,000,000	37,000,000	21,680,583.00	3,881,800	21,680,583.00	0	0.00
224	R	COMPRA DE BIENES Y SERVICIOS DE OPERAC	1,795,000,000	0.00	846,011,665.00	948,988,335	948,988,335	948,988,335	848,291,013.00	0	848,291,013.00	0	0.00
225	E	VIGENCIAS FUTURAS GASTOS DE OPERACION	17,500,000	0.00	2,500,000.00	15,000,000	15,000,000	15,000,000	8,667,474.00	0	8,667,474.00	0	0.00
22501	R	VF Dietas	10,000,000	0.00	0.00	10,000,000	10,000,000	10,000,000	6,214,869.00	0	6,214,869.00	0	0.00
22502	R	VF Otros Servicios Gastos de Operación	2,500,000	0.00	0.00	2,500,000	2,500,000	2,500,000	2,452,605.00	0	2,452,605.00	0	0.00
22503	R	VF Control de Calidad	5,000,000	0.00	2,500,000.00	2,500,000	2,500,000	2,500,000	0.00	0	0	0	0.00
23	E	GASTOS DE INVERSION	4,026,735,538	2,768,410,138.00	459,052,386.00	6,336,093,290	5,559,652,037	6,223,311,026	2,659,149,810.00	400,391,054	2,659,149,810.00	112,782,264	663,658,989.00
231	E	PROGRAMAS DE INVERSION	0	2,619,357,752.00	0.00	2,619,357,752	1,932,440,073	2,596,099,062	353,819,754.00	346,831,554	353,819,754.00	23,258,690	663,658,989.00
23101	R	Infraestructura propia del Sector	0	1,518,382,026.00	0.00	1,518,382,026	1,418,382,026	1,515,661,149	63,947,641.00	63,947,641	63,947,641.00	2,720,877	97,279,123.00
23102	R	Dotación de Hospitales, centros y puestos de salud	0	1,100,975,726.00	0.00	1,100,975,726	514,058,047	1,080,437,914	289,872,113.00	282,883,913	289,872,113.00	20,537,812	566,379,867.00
232	R	INVERSION-VIGENCIA ANTERIOR	50,000,000	115,986,786.00	0.00	165,986,786	165,986,786	165,986,786	157,609,525.00	0	157,609,525.00	0	0.00
233	R	VIGENCIAS EXPIRADAS INVERSION	3,976,735,538	0.00	459,052,386.00	3,517,683,152	3,428,159,578	3,428,159,578	2,122,782,932.00	53,559,500	2,122,782,932.00	89,523,574	0.00
234	R	VIGENCIAS FUTURAS INVERSION	0	33,065,600.00	0.00	33,065,600	33,065,600	33,065,600	24,937,600.00	0	24,937,600.00	0	0.00
24	E	DEUDA PUBLICA	751,359,624	0.00	255,000,000.00	496,359,624	486,516,116	486,516,116	486,516,116.00	0	486,516,116.00	9,843,508	0.00
2401	R	Amortizaciones	651,359,624	0.00	175,000,000.00	476,359,624	473,681,565	473,681,565	473,681,565.00	0	473,681,565.00	2,678,059	0.00
2402	R	Intereses, comisiones y gastos financieros	100,000,000	0.00	80,000,000.00	20,000,000	12,834,551	12,834,551	12,834,551.00	0	12,834,551.00	7,165,449	0.00
29	R	DISPONIBILIDAD FINAL	195,511,930	0.00	0.00	195,511,930	0	0	0.00	0	0	195,511,930	0.00



Myriam Ruth Bolaños Delgado
Profesional Universitario Presupuesto



Ana Belen Arteaga Torres
Gerencia




María Eugenia Burbano
Subgerente Financiera y Comercial

EMPRESA SOCIAL DEL ESTADO PASTO SALUD ESE NIT 900091143.9
ANALISIS DE RESULTADO DE INDICADORES PRESUPUESTALES SEPTIEMBRE 2019

NOMBRE	VARIABLES	META	FUENTES	DATOS - INDICADOR				ANALISIS RESULTADO
				2019		2018		
RESULTADO EQUILIBRIO PRESUPUESTAL CON RECAUDO	Valor de la ejecucion de ingresos totales recaudados en al vigencia (incluye recaudo de CxC de vigencias anteriores)/ valor de la ejecucion de gastos coprometidos incluyendo CxP de vigencias anteriores.	> ó = 1,00	Ejecucion presupuestal	\$ 49,680,275,267.00	1.14	\$ 44,375,740,555.00	1.11	Informacion a 30 de SEPTIEMBRE de 2019, el resultado del indicador muestra que el total del recaudo por concepto de ingresos representa el 114% del total de los gastos comprometidos.
				\$ 43,519,403,037.00		\$ 40,204,404,822.00		
SUPERAVIT O DEFICIT PRESUPUESTAL	Valor de la ejecucion de ingresos totales reconocidos en la vigencia (incluye recaudo de CxC de vigencias anteriores)/ valor de la ejecucion de gastos coprometidos incluyendo CxP de vigencias anteriores.	> ó = 1,00	Ejecucion presupuestal	\$ 57,745,689,421.00	1.33	\$ 44,375,740,555.00	1.11	Informacion a 30 de SEPTIEMBRE 2019, el resultado del indicador muestra que para financiar el 100% de los compromisos se cuenta con el 133% en reconocimientos de ingresos a SEPTIEMBRE de 2019.
				\$ 43,519,403,037.00		\$ 40,204,404,822.00		
% DE EJECUCION DE INGRESOS	Valor de la ejecucion de ingresos totales recaudados la vigencia (incluye recaudo de CxC de vigencias anteriores)/ valor de la apropiación definitiva de ingresos	100%	Ejecucion presupuestal	\$ 49,680,275,267.00	83%	\$ 44,375,740,555.00	86%	Informacion a 30 de SEPTIEMBRE de 2019, el resultado del indicador muestra que del total del Presupuesto de ingresos aprobado se ha ejecutado en un 83%.
				\$ 59,771,164,577.00		\$ 52,112,066,402.00		
% DE EJECUCION DE GASTOS	Valor de la ejecucion de gastos totales comprometidos en la vigencia / valor de la apropiación definitiva de Gastos	100%	Ejecucion presupuestal	\$ 43,519,403,037.00	73%	\$ 40,204,404,822.00	78%	Informacion a 30 de SEPTIEMBRE de 2019, el resultado del indicador mide el nivel de gastos comprometidos con relación al total del presupuesto que corresponde al 73%.
				\$ 59,771,164,577.00		\$ 52,112,066,402.00		

San Juan de Pasto, 21 de octubre de 2019



MYRIAM RUTH BOLAÑOS DELGADO
Profesional Universitario Presupuesto