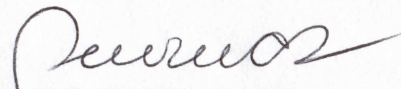
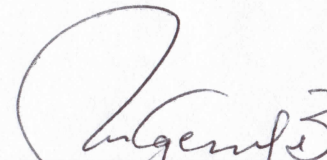
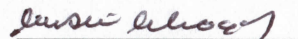


Numeral	Descripción	Presupuesto					Reconocimientos			Recaudos			Saldo de Apropriación por Ejecutar	Saldo por Recaudar	
		Inicio	Tralados		Adición (-) Reducción	Definitivo	Anterior	Del Mes	Total	Anterior	Del Mes	Total			
			Créditos	Contracrédito											
<b>01 PASTO SALUD ESE</b>															
1	INGRESOS	52,329,597,926	0	0	0	52,329,597,926	32,109,454,336	3,953,067,732	36,062,522,068	25,792,154,173	2,435,789,165	28,227,943,338	16,267,075,858	7,834,578,730	
10	DISPONIBILIDAD INI	15,181,971,719	0	0	0	15,181,971,719	14,808,888,181	0	14,808,888,181	14,808,888,181	0	14,808,888,181	373,083,538	0	
101	DI Destinación Especifici	4,206,838,854	0	0	0	4,206,838,854	4,040,131,739	0	4,040,131,739	4,040,131,739	0	4,040,131,739	166,707,115	0	
102	DI Recursos Propios	10,975,132,865	0	0	0	10,975,132,865	10,768,756,442	0	10,768,756,442	10,768,756,442	0	10,768,756,442	206,376,423	0	
11	INGRESOS CORRIEN	37,057,372,940	0	0	0	37,057,372,940	17,179,311,874	3,917,185,689	21,096,497,563	10,862,011,711	2,399,907,122	13,261,918,833	15,960,875,377	7,834,578,730	
111	INGRESOS DE EXPLO	35,994,973,815	0	0	0	35,994,973,815	16,910,381,448	3,844,423,516	20,754,804,964	10,650,106,912	2,327,144,949	12,977,251,861	15,240,168,851	7,777,553,103	
1111	VENTA DE SERVICIO	29,121,237,523	0	0	0	29,121,237,523	10,827,790,541	3,672,680,314	14,500,470,855	4,567,516,005	2,155,401,747	6,722,917,752	14,620,766,668	7,777,553,103	
111101	REGIMEN SUBSIDIAD	27,137,516,742	0	0	0	27,137,516,742	10,226,643,557	3,599,172,515	13,825,816,072	4,531,459,842	1,765,274,276	6,296,734,118	13,311,700,670	7,529,081,954	
111102	REGIMEN CONTRIBUT	466,226,214	0	0	0	466,226,214	149,518,021	42,370,394	191,888,415	5,273,858	11,445,685	16,719,543	274,337,799	175,168,872	
111103	ATENCION A LA POBL	0	0	0	0	0	0	0	0	0	0	0	0	0	
111104	SOAT - ECAT	83,938,251	0	0	0	83,938,251	28,832,676	9,656,967	38,489,643	3,239,491	1,968,885	5,208,376	45,448,608	33,281,267	
111105	PROMOCION Y PREV	1,316,667,380	0	0	0	1,316,667,380	365,219,583	0	365,219,583	0	365,219,583	365,219,583	951,447,797	0	
111106	ADRES	8,412,587	0	0	0	8,412,587	18,936,472	7,583,928	26,520,400	0	0	0	-18,107,813	26,520,400	
111107	OTRAS ENTIDADES	5,000,000	0	0	0	5,000,000	11,097,418	2,631,192	13,728,610	0	228,000	228,000	-8,728,610	13,500,610	
111108	OTRAS VENTAS DE S	103,476,349	0	0	0	103,476,349	27,542,814	11,265,318	38,808,132	27,542,814	11,265,318	38,808,132	64,668,217	0	
1112	CUENTAS POR COBR	6,873,736,292	0	0	0	6,873,736,292	6,082,590,907	171,743,202	6,254,334,109	6,082,590,907	171,743,202	6,254,334,109	619,402,183	0	
112	APORTES NO LIGAD	803,422,826	0	0	0	803,422,826	171,076,881	57,025,627	228,102,508	114,051,254	57,025,627	171,076,881	575,320,318	57,025,627	
113	OTROS INGRESOS C	258,976,299	0	0	0	258,976,299	97,853,545	15,736,546	113,590,091	97,853,545	15,736,546	113,590,091	145,386,208	0	
12	RECURSOS DE CAPI	90,253,267	0	0	0	90,253,267	121,254,281	35,882,043	157,136,324	121,254,281	35,882,043	157,136,324	-66,883,057	0	
1201	APORTES DE CAPIT	0	0	0	0	0	0	0	0	0	0	0	0	0	
1202	RENDIMIENTOS FIN	69,786,643	0	0	0	69,786,643	100,787,657	35,882,043	136,669,700	100,787,657	35,882,043	136,669,700	-66,883,057	0	
1203	OTROS RECURSOS D	20,466,624	0	0	0	20,466,624	20,466,624	0	20,466,624	20,466,624	0	20,466,624	0	0	
	Total	52,329,597,926	0	0	0	52,329,597,926	32,109,454,336	3,953,067,732	36,062,522,068	25,792,154,173	2,435,789,165	28,227,943,338	16,267,075,858	7,834,578,730	

  
 Ana Lucia Ceron Rosas  
 Profesional Universitario Presupuesto


  
 Maria Eugenia Burbano  
 Subgerente Financiera y Comercial

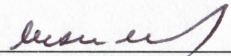
  
 Ana Belen Arteaga Torres  
 Gerencia






Numeral	Tipo	Descripción	Presupuesto				Compromisos C	Disponibilidades G	Obligaciones	Pagos		Saldo de apropiación por ejecutar L=D - G	Disponibilidades Abiertas L= G - C
			Inicio	Adición Crédito	Reducción ContraCrédito	Definitivo				Del Mes	Total		
22301	R	Alimentación - Dietas	78,764,656	0.00	0.00	78,764,656	78,764,656	78,764,656	0.00	0	0	0	0.00
22302	R	Otros Gastos de Operación	37,000,000	0.00	0.00	37,000,000	37,000,000	37,000,000	6,055,123.00	2,531,843	6,055,123.00	0	0.00
224	R	COMPRA DE BIENES Y SERVICIOS DE OPERAC	1,795,000,000	0.00	846,011,665.00	948,988,335	948,988,335	948,988,335	848,291,013.00	4,736,984	848,291,013.00	0	0.00
225	E	VIGENCIAS FUTURAS GASTOS DE OPERACION	17,500,000	0.00	2,500,000.00	15,000,000	15,000,000	15,000,000	8,667,474.00	6,214,869	8,667,474.00	0	0.00
22501	R	VF Dietas	10,000,000	0.00	0.00	10,000,000	10,000,000	10,000,000	6,214,869.00	6,214,869	6,214,869.00	0	0.00
22502	R	VF Otros Servicios Gastos de Operación	2,500,000	0.00	0.00	2,500,000	2,500,000	2,500,000	2,452,605.00	0	2,452,605.00	0	0.00
22503	R	VF Control de Calidad	5,000,000	0.00	2,500,000.00	2,500,000	2,500,000	2,500,000	0.00	0	0	0	0.00
23	E	GASTOS DE INVERSION	4,026,735,538	149,052,386.00	149,052,386.00	4,026,735,538	3,618,117,564	3,618,117,564	979,282,451.00	336,176,572	979,282,451.00	408,617,974	0.00
231	E	PROGRAMAS DE INVERSION	0	0.00	0.00	0	0	0	0.00	0	0	0	0.00
23101	R	Infraestructura propia del Sector	0	0.00	0.00	0	0	0	0.00	0	0	0	0.00
23102	R	Dotación de Hospitales, centros y puestos de salud	0	0.00	0.00	0	0	0	0.00	0	0	0	0.00
232	R	INVERSION-VIGENCIA ANTERIOR	50,000,000	115,986,786.00	0.00	165,986,786	165,986,786	165,986,786	157,609,525.00	104,382,400	157,609,525.00	0	0.00
233	R	VIGENCIAS EXPIRADAS INVERSION	3,976,735,538	0.00	149,052,386.00	3,827,683,152	3,419,065,178	3,419,065,178	796,735,326.00	206,856,572	796,735,326.00	408,617,974	0.00
234	R	VIGENCIAS FUTURAS INVERSION	0	33,065,600.00	0.00	33,065,600	33,065,600	33,065,600	24,937,600.00	24,937,600	24,937,600.00	0	0.00
24	E	DEUDA PUBLICA	751,359,624	0.00	0.00	751,359,624	286,147,829	286,147,829	286,147,829.00	0	286,147,829.00	465,211,795	0.00
2401	R	Amortizaciones	651,359,624	0.00	0.00	651,359,624	274,996,000	274,996,000	274,996,000.00	0	274,996,000.00	376,363,624	0.00
2402	R	Intereses, comisiones y gastos financieros	100,000,000	0.00	0.00	100,000,000	11,151,829	11,151,829	11,151,829.00	0	11,151,829.00	88,848,171	0.00
29	R	DISPONIBILIDAD FINAL	195,511,930	0.00	0.00	195,511,930	0	0	0.00	0	0	195,511,930	0.00

  
 Ana Lucía Ceron Rosas  
 Profesional Universitario Presupuesto

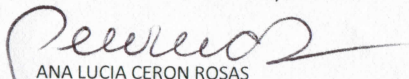
  
 Ana Belen Arteaga Torres  
 Gerencia

  
 Maria Eugenia Burbano  
 Subgerente Financiera y Comercial

**EMPRESA SOCIAL DEL ESTADO PASTO SALUD ESE NIT 900091143.9**  
**ANALISIS DE RESULTADO DE INDICADORES ABRIL 2019**

NOMBRE	VARIABLES	META	FUENTES	DATOS - INDICADOR				ANALISIS RESULTADO
				2019		2018		
Resultado Equilibrio presupuestal con Recaudo	Valor de la ejecucion de ingresos totales recaudados en al vigencia (incluye recaudo de CxC de vigencias anteriores)/ valor de la ejecucion de gastos coprometidos incluyendo CxP de vigencias anteriores	> ó = 1,00	Ejecucion presupuestal	28,227,943,338	1.06	26,574,188,803	1.01	informacion a 30 de Abril de 2019, el resultado del indicador muestra que el total del recaudo por concepto de ingresos representa el 106% del total de los gastos comprometidos
				26,745,540,637		26,372,596,184		
Superávit o Déficit presupuestal	Valor de la ejecucion de ingresos totales reconocidos en la vigencia (incluye recaudo de CxC de vigencias anteriores)/ valor de la ejecucion de gastos coprometidos incluyendo CxP de vigencias anteriores	> ó = 1,00	Ejecucion presupuestal	36,062,522,068	1.35	26,574,188,803	1.01	informacion a 30 de Abril de 2019, el resultado del indicador muestra que para financiar el 100% de los compromisos se cuenta con el 135% en reconocimientos de ingresos.
				26,745,540,637		26,372,596,184		
% DE EJECUCION DE INGRESOS	Valor de la ejecucion de ingresos totales recaudados la vigencia (incluye recaudo de CxC de vigencias anteriores)/ valor de la apropiación definitiva de ingresos	100%	Ejecucion presupuestal	28,227,943,338	0.54	26,574,188,803	0.56	informacion a 30 de Abaril de 2019, el resultado del indicador muestra que del total del Presupuesto de ingresos aprobado se ha ejecutado en un 54%
				52,329,597,926		47,506,535,850		
% DE EJECUCION DE GASTOS	Valor de la ejecucion de gastos totales comprometidos en la vigencia / valor de la apropiación definitiva de Gastos	100%	Ejecucion presupuestal	26,745,540,637	0.51	26,372,596,184	0.56	informacion a 30 de Abril de 2019, el resultado del indicador mide el nivel de gastos comprometidos con relación al total del presupuesto que corresponde al 51%
				52,329,597,926		47,506,535,850		

San Juan de Pasto, 31 de Mayo de 2019

  
 ANA LUCIA CERON ROSAS  
 Profesional Universitario Presupuesto