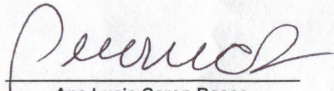

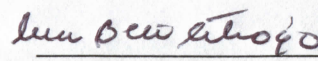


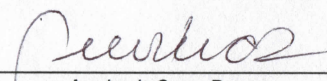
Numeral	Descripcion	Presupuesto					Reconocimientos			Recaudos			Saldo de Apropriacion por Ejecutar	Saldo por Recaudar
		Inicio	Tralados		Adición (-) Reducción	Definitivo	Anterior	Del Mes	Total	Anterior	Del Mes	Total		
			Créditos	Contracrédito										
01 PASTO SALUD ESE														
1	INGRESOS	52,329,597,926	0	0	0	52,329,597,926	25,666,329,429	6,443,124,907	32,109,454,336	22,132,776,976	3,659,377,197	25,792,154,173	20,220,143,590	6,317,300,163
10	DISPONIBILIDAD INI	15,181,971,719	0	0	0	15,181,971,719	14,808,888,181	0	14,808,888,181	14,808,888,181	0	14,808,888,181	373,083,538	0
101	DI Destinación Especifici	4,206,838,854	0	0	0	4,206,838,854	4,040,131,739	0	4,040,131,739	4,040,131,739	0	4,040,131,739	166,707,115	0
102	DI Recursos Propios	10,975,132,865	0	0	0	10,975,132,865	10,768,756,442	0	10,768,756,442	10,768,756,442	0	10,768,756,442	206,376,423	0
11	INGRESOS CORRIEN	37,057,372,940	0	0	0	37,057,372,940	10,773,668,257	6,405,643,617	17,179,311,874	7,240,115,804	3,621,895,907	10,862,011,711	19,878,061,066	6,317,300,163
111	INGRESOS DE EXPLO	35,994,973,815	0	0	0	35,994,973,815	10,606,627,674	6,303,753,774	16,910,381,448	7,123,807,949	3,526,298,963	10,650,106,912	19,084,592,367	6,260,274,536
1111	VENTA DE SERVICIO	29,121,237,523	0	0	0	29,121,237,523	6,375,119,105	4,452,671,436	10,827,790,541	2,892,299,380	1,675,216,625	4,567,516,005	18,293,446,982	6,260,274,536
111101	REGIMEN SUBSIDIAD	27,137,516,742	0	0	0	27,137,516,742	6,209,701,952	4,016,941,605	10,226,643,557	2,873,659,430	1,657,800,412	4,531,459,842	16,910,873,185	5,695,183,715
111102	REGIMEN CONTRIBUT	466,226,214	0	0	0	466,226,214	108,645,787	40,872,234	149,518,021	0	5,273,858	5,273,858	316,708,193	144,244,163
111103	ATENCION A LA POBL	0	0	0	0	0	0	0	0	0	0	0	0	0
111104	SOAT - ECAT	83,938,251	0	0	0	83,938,251	16,438,205	12,394,471	28,832,676	0	3,239,491	3,239,491	55,105,575	25,593,185
111105	PROMOCION Y PREV	1,316,667,380	0	0	0	1,316,667,380	0	365,219,583	365,219,583	0	0	0	951,447,797	365,219,583
111106	ADRES	8,412,587	0	0	0	8,412,587	12,052,970	6,883,502	18,936,472	0	0	0	-10,523,885	18,936,472
111107	OTRAS ENTIDADES	5,000,000	0	0	0	5,000,000	9,640,241	1,457,177	11,097,418	0	0	0	-6,097,418	11,097,418
111108	OTRAS VENTAS DE S	103,476,349	0	0	0	103,476,349	18,639,950	8,902,864	27,542,814	18,639,950	8,902,864	27,542,814	75,933,535	0
1112	CUENTAS POR COBR	6,873,736,292	0	0	0	6,873,736,292	4,231,508,569	1,851,082,338	6,082,590,907	4,231,508,569	1,851,082,338	6,082,590,907	791,145,385	0
112	APORTES NO LIGAD	803,422,826	0	0	0	803,422,826	107,758,355	63,318,526	171,076,881	57,025,627	57,025,627	114,051,254	632,345,945	57,025,627
113	OTROS INGRESOS C	258,976,299	0	0	0	258,976,299	59,282,228	38,571,317	97,853,545	59,282,228	38,571,317	97,853,545	161,122,754	0
12	RECURSOS DE CAPI	90,253,267	0	0	0	90,253,267	83,772,991	37,481,290	121,254,281	83,772,991	37,481,290	121,254,281	-31,001,014	0
1201	APORTES DE CAPIT	0	0	0	0	0	0	0	0	0	0	0	0	0
1202	RENDIMIENTOS FIN	69,786,643	0	0	0	69,786,643	63,306,367	37,481,290	100,787,657	63,306,367	37,481,290	100,787,657	-31,001,014	0
1203	OTROS RECURSOS D	20,466,624	0	0	0	20,466,624	20,466,624	0	20,466,624	20,466,624	0	20,466,624	0	0
	Total	52,329,597,926	0	0	0	52,329,597,926	25,666,329,429	6,443,124,907	32,109,454,336	22,132,776,976	3,659,377,197	25,792,154,173	20,220,143,590	6,317,300,163

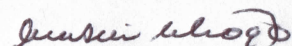

 Ana Lucia Ceron Rosas
 Profesional Universitario Presupuesto

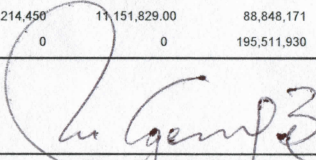

 Maria Eugenia Burbano
 Subgerente Financiera y Comercial


 Ana Belen Arteaga Torres
 Gerencia

Numeral	Tipo	Descripcion	Presupuesto				Compromisos C	Disponibilidades G	Obligaciones	Pagos		Saldo de apropiación por ejecutar L=D - G	Disponibilidades Abiertas L= G - C
			Inicio	Adición Crédito	Reducción ContraCrédito	Definitivo				Del Mes	Total		
22301	R	Alimentación - Dietas	78,764,656	0.00	0.00	78,764,656	78,764,656	78,764,656	0.00	0	0	0	0.00
22302	R	Otros Gastos de Operación	37,000,000	0.00	0.00	37,000,000	37,000,000	37,000,000	3,523,280.00	3,523,280	3,523,280.00	0	0.00
224	R	COMPRA DE BIENES Y SERVICIOS DE OPERAC	1,795,000,000	0.00	846,011,665.00	948,988,335	948,988,335	948,988,335	843,554,029.00	696,395,059	843,554,029.00	0	0.00
225	E	VIGENCIAS FUTURAS GASTOS DE OPERACION	17,500,000	0.00	2,500,000.00	15,000,000	15,000,000	15,000,000	2,452,605.00	2,452,605	2,452,605.00	0	0.00
22501	R	VF Dietas	10,000,000	0.00	0.00	10,000,000	10,000,000	10,000,000	0.00	0	0	0	0.00
22502	R	VF Otros Servicios Gastos de Operación	2,500,000	0.00	0.00	2,500,000	2,500,000	2,500,000	2,452,605.00	2,452,605	2,452,605.00	0	0.00
22503	R	VF Control de Calidad	5,000,000	0.00	2,500,000.00	2,500,000	2,500,000	2,500,000	0.00	0	0	0	0.00
23	E	GASTOS DE INVERSION	4,026,735,538	149,052,386.00	149,052,386.00	4,026,735,538	3,618,117,564	3,618,117,564	643,105,879.00	53,227,125	643,105,879.00	408,617,974	0.00
231	E	PROGRAMAS DE INVERSION	0	0.00	0.00	0	0	0	0.00	0	0	0	0.00
23101	R	Infraestructura propia del Sector	0	0.00	0.00	0	0	0	0.00	0	0	0	0.00
23102	R	Dotación de Hospitales, centros y puestos de salud	0	0.00	0.00	0	0	0	0.00	0	0	0	0.00
232	R	INVERSION-VIGENCIA ANTERIOR	50,000,000	115,986,786.00	0.00	165,986,786	165,986,786	165,986,786	53,227,125.00	53,227,125	53,227,125.00	0	0.00
233	R	VIGENCIAS EXPIRADAS INVERSION	3,976,735,538	0.00	149,052,386.00	3,827,683,152	3,419,065,178	3,419,065,178	589,878,754.00	0	589,878,754.00	408,617,974	0.00
234	R	VIGENCIAS FUTURAS INVERSION	0	33,065,600.00	0.00	33,065,600	33,065,600	33,065,600	0.00	0	0	0	0.00
24	E	DEUDA PUBLICA	751,359,624	0.00	0.00	751,359,624	286,147,829	286,147,829	286,147,829.00	209,212,450	286,147,829.00	465,211,795	0.00
2401	R	Amortizaciones	651,359,624	0.00	0.00	651,359,624	274,996,000	274,996,000	274,996,000.00	199,998,000	274,996,000.00	376,363,624	0.00
2402	R	Intereses, comisiones y gastos financieros	100,000,000	0.00	0.00	100,000,000	11,151,829	11,151,829	11,151,829.00	9,214,450	11,151,829.00	88,848,171	0.00
29	R	DISPONIBILIDAD FINAL	195,511,930	0.00	0.00	195,511,930	0	0	0.00	0	0	195,511,930	0.00


 Ana Lucia Ceron Rosas
 Profesional Universitario Presupuesto

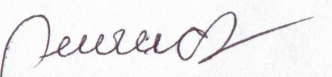

 Ana Belen Arteaga Torres
 Gerencia


 Maria Eugenia Burbano
 Subgerente Financiera y Comercial

EMPRESA SOCIAL DEL ESTADO PASTO SALUD ESE NIT 900091143.9
ANALISIS DE RESULTADO DE INDICADORES MARZO 2019

NOMBRE	VARIABLES	META	FUENTES	DATOS - INDICADOR				ANALISIS RESULTADO
				2019		2018		
Resultado Equilibrio presupuestal con Recaudo	Valor de la ejecucion de ingresos totales recaudados en al vigencia (incluye recaudo de CxC de vigencias anteriores)/ valor de la ejecucion de gastos coprometidos incluyendo CxP de vigencias anteriores	> ó = 1,00	Ejecucion presupuestal	25,792,154,173	1.09	22,692,656,415	0.90	informacion a 31 de MARZO de 2019, el resultado del indicador muestra que el total del recaudo por concepto de ingresos representa el 109% del total de los gastos comprometidos
				23,640,923,256		25,243,384,765		
Superávit o Déficit presupuestal	Valor de la ejecucion de ingresos totales reconocidos en la vigencia (incluye recaudo de CxC de vigencias anteriores)/ valor de la ejecucion de gastos coprometidos incluyendo CxP de vigencias anteriores	> ó = 1,00	Ejecucion presupuestal	32,109,454,336	1.36	22,692,656,415	0.90	informacion a 31 de MARZO de 2019, el resultado del indicador muestra que para financiar el 100% de los compromisos se cuenta con el 136% en reconocimientos de ingresos
				23,640,923,256		25,243,384,765		
% DE EJECUCION DE INGRESOS	Valor de la ejecucion de ingresos totales recaudados la vigencia (incluye recaudo de CxC de vigencias anteriores)/ valor de la apropiación definitiva de ingresos	100%	Ejecucion presupuestal	25,792,154,173	0.49	22,692,656,415	0.48	informacion a 31 de MARZO de 2019, el resultado del indicador muestra que del total del Presupuesto de ingresos aprobado se ha ejecutado en un 49%
				52,329,597,926		47,506,535,850		
% DE EJECUCION DE GASTOS	Valor de la ejecucion de gastos totales comprometidos en la vigencia / valor de la apropiación definitiva de Gastos	100%	Ejecucion presupuestal	23,640,923,256	0.45	25,243,384,765	0.53	informacion a 31 de MARZO de 2019, el resultado del indicador mide el nivel de gastos comprometidos con relación al total del presupuesto que corresponde al 45%
				52,329,597,926		47,506,535,850		

San Juan de Pasto, 25 de Abril de 2019



ANA LUCIA CERON ROSAS
Profesional Universitario Presupuesto