
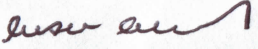




Numeral	Descripción	Presupuesto				Reconocimientos			Recaudos			Saldo de Apropriación por Ejecutar	Saldo por Recaudar	
		Inicio	Tralados		Adición (-) Reducción	Definitivo	Anterior	Del Mes	Total	Anterior	Del Mes			Total
			Créditos	Contracrédito										
01 PASTO SALUD ESE														
1	INGRESOS	69,712,786,383	0	0	0	69,712,786,383	0	25,722,265,562	25,722,265,562	0	23,578,875,918	23,578,875,918	43,990,520,821	2,143,389,644
10	DISPONIBILIDAD INI	27,278,344,314	0	0	0	27,278,344,314	0	20,088,462,527	20,088,462,527	0	20,088,462,527	20,088,462,527	7,189,881,787	0
101	DI Destinación Especifi	10,376,569,216	0	0	0	10,376,569,216	0	7,726,460,096	7,726,460,096	0	7,726,460,096	7,726,460,096	2,650,109,120	0
102	DI Recursos Propios	16,901,775,098	0	0	0	16,901,775,098	0	12,362,002,431	12,362,002,431	0	12,362,002,431	12,362,002,431	4,539,772,667	0
11	INGRESOS CORRIEN	39,066,829,407	0	0	0	39,066,829,407	0	5,595,111,638	5,595,111,638	0	3,451,721,994	3,451,721,994	33,471,717,769	2,143,389,644
111	INGRESOS DE EXPLO	38,800,083,819	0	0	0	38,800,083,819	0	5,533,376,212	5,533,376,212	0	3,447,012,195	3,447,012,195	33,266,707,607	2,086,364,017
1111	VENTA DE SERVICIO	31,614,028,505	0	0	0	31,614,028,505	0	3,771,513,387	3,771,513,387	0	1,685,149,370	1,685,149,370	27,842,515,118	2,086,364,017
111101	REGIMEN SUBSIDIAD	28,659,656,282	0	0	0	28,659,656,282	0	3,683,610,379	3,683,610,379	0	1,675,400,024	1,675,400,024	24,976,045,903	2,008,210,355
111102	REGIMEN CONTRIBUT	494,199,787	0	0	0	494,199,787	0	48,904,175	48,904,175	0	0	0	445,295,612	48,904,175
111103	ATENCION A LA POBL	851,628,195	0	0	0	851,628,195	0	0	0	0	0	0	851,628,195	0
111104	SOAT - ECAT	88,974,546	0	0	0	88,974,546	0	14,347,533	14,347,533	0	0	0	74,627,013	14,347,533
111105	PROMOCION Y PREV	1,395,667,423	0	0	0	1,395,667,423	0	0	0	0	0	0	1,395,667,423	0
111106	ADRES	8,917,342	0	0	0	8,917,342	0	7,346,625	7,346,625	0	0	0	1,570,717	7,346,625
111107	OTRAS ENTIDADES	5,000,000	0	0	0	5,000,000	0	6,416,529	6,416,529	0	425,400	425,400	-1,416,529	5,991,129
111108	OTRAS VENTAS DE S	109,984,930	0	0	0	109,984,930	0	10,888,146	10,888,146	0	9,323,946	9,323,946	99,096,784	1,564,200
1112	CUENTAS POR COBR	7,186,055,314	0	0	0	7,186,055,314	0	1,761,862,825	1,761,862,825	0	1,761,862,825	1,761,862,825	5,424,192,489	0
112	APORTES NO LIGAD	0	0	0	0	0	0	57,025,627	57,025,627	0	0	0	-57,025,627	57,025,627
113	OTROS INGRESOS C	266,745,588	0	0	0	266,745,588	0	4,709,799	4,709,799	0	4,709,799	4,709,799	262,035,789	0
12	RECURSOS DE CAPI	3,367,612,663	0	0	0	3,367,612,663	0	38,691,397	38,691,397	0	38,691,397	38,691,397	3,328,921,266	0
1201	APORTES DE CAPI	3,100,220,491	0	0	0	3,100,220,491	0	0	0	0	0	0	3,100,220,491	0
1202	RENDIMIENTOS FIN	71,880,242	0	0	0	71,880,242	0	38,691,397	38,691,397	0	38,691,397	38,691,397	33,188,845	0
1203	OTROS RECURSOS D	195,511,930	0	0	0	195,511,930	0	0	0	0	0	0	195,511,930	0
	Total	69,712,786,384	0	0	0	69,712,786,384	0	25,722,265,562	25,722,265,562	0	23,578,875,918	23,578,875,918	43,990,520,822	2,143,389,644



 Myriam Ruth Bolaños Delgado
 Profesional Universitario Presupuesto



 Ana Belen Arteaga Torres
 Gerencia


 Mario Fernando Bravo Cabrera
 Subgerente Financiera y Comercial

Numeral	Tipo	Descripción	Presupuesto			Compromisos C	Disponibilidades G	Obligaciones	Pagos		Saldo de apropiación por ejecutar L=D - G	Disponibilidades Abiertas L= G - C
			Inicio	Adición Crédito	Reducción ContraCrédito				Definitivo	Del Mes		
2120207	R	Vigilancia	1,398,668,485	0.00	0.00	1,398,668,485	704,167,269	704,167,269	0.00	0	694,501,216	0.00
2120208	R	Seguros	245,887,389	0.00	0.00	245,887,389	3,246,920	3,246,920	0.00	0	242,640,469	0.00
2120209	R	Capacitación	59,550,800	0.00	0.00	59,550,800	2,029,300	2,029,300	2,029,300.00	2,029,300.00	57,521,500	0.00
2120210	R	Bienestar Social	63,790,817	0.00	0.00	63,790,817	0	0	0.00	0	63,790,817	0.00
2120211	R	Salud Ocupacional	20,000,000	0.00	0.00	20,000,000	797,500	17,000,000	0.00	0	3,000,000	16,202,500.00
2120212	R	Gestión Ambiental	170,000,000	0.00	0.00	170,000,000	45,500,000	165,200,000	0.00	0	69,800,000	54,700,000.00
2120213	R	Aseo	1,063,004,581	0.00	0.00	1,063,004,581	698,796,480	698,796,480	116,466,080.00	0	364,208,101	0.00
2120214	R	Sistematización	502,150,590	0.00	0.00	502,150,590	270,126,000	291,488,880	1,155,000.00	1,155,000.00	210,661,710	21,362,880.00
2120215	R	Intervenciones Colectivas	150,000,000	0.00	0.00	150,000,000	0	0	0.00	0	150,000,000	0.00
2120216	R	Gastos Financieros	2,000,000	0.00	0.00	2,000,000	0	0	0.00	0	2,000,000	0.00
2120217	R	Gastos Judiciales y Notariales	1,000,000	0.00	0.00	1,000,000	0	0	0.00	0	1,000,000	0.00
2120218	R	Otras adquisiciones de servicios	339,809,473	0.00	0.00	339,809,473	25,150,039	25,150,039	3,982,089.00	3,982,089.00	314,659,435	0.00
21203	E	IMPUESTOS Y MULTAS	108,341,717	0.00	0.00	108,341,717	4,596,200	4,596,200	4,596,200.00	0	103,745,517	0.00
2120301	R	Impuestos y Multas	108,341,717	0.00	0.00	108,341,717	4,596,200	4,596,200	4,596,200.00	0	103,745,517	0.00
21204	R	GASTOS GENERALES-VIGENCIA ANTERIOR	2,235,088,432	0.00	0.00	2,235,088,432	1,698,501,384	1,698,501,384	0.00	0	536,587,048	0.00
21206	R	VIGENCIAS EXPIRADAS GASTOS GENERALES	0	0.00	0.00	0	0	0	0.00	0	0	0.00
213	E	TRANSFERENCIAS CORRIENTES	3,204,332,560	0.00	0.00	3,204,332,560	562,372,098	562,372,098	0.00	0	2,641,960,462	0.00
21301	E	OTRAS TRANSFERENCIAS	2,904,332,560	0.00	0.00	2,904,332,560	403,652,947	403,652,947	0.00	0	2,500,679,613	0.00
2130101	R	Sentencias y Conciliaciones	1,225,000,000	0.00	0.00	1,225,000,000	0	0	0.00	0	1,225,000,000	0.00
2130102	R	Transferencias Sector Privado	1,579,332,560	0.00	0.00	1,579,332,560	403,652,947	403,652,947	0.00	0	1,175,679,613	0.00
2130103	R	Transferencias Sector Público	100,000,000	0.00	0.00	100,000,000	0	0	0.00	0	100,000,000	0.00
21302	R	TRANSFERENCIAS-VIGENCIA ANTERIOR	300,000,000	0.00	0.00	300,000,000	158,719,151	158,719,151	0.00	0	141,280,849	0.00
22	E	GASTOS DE OPERACION COMERCIAL Y DE PR	5,281,176,604	0.00	0.00	5,281,176,604	261,517,752	520,239,277	0.00	0	4,760,937,328	258,721,525.00
221	E	COMPRA DE BIENES PARA LA PRESTACION DE	4,423,575,438	0.00	0.00	4,423,575,438	17,000,000	275,721,525	0.00	0	4,147,853,914	258,721,525.00
22101	R	Productos Farmacéuticos	2,322,481,200	0.00	0.00	2,322,481,200	17,000,000	17,000,000	0.00	0	2,305,481,200	0.00
22102	R	Material médico quirúrgico	604,735,596	0.00	0.00	604,735,596	0	0	0.00	0	604,735,596	0.00
22103	R	Material Odontológico	400,000,000	0.00	0.00	400,000,000	0	240,169,036	0.00	0	159,830,965	240,169,036.00
22104	R	Material para Laboratorio y otros	1,096,358,642	0.00	0.00	1,096,358,642	0	18,552,489	0.00	0	1,077,806,153	18,552,489.00
222	E	COMPRA DE SERVICIOS PARA LA VENTA	20,000,000	0.00	0.00	20,000,000	0	0	0.00	0	20,000,000	0.00
22201	R	Control de Calidad	20,000,000	0.00	0.00	20,000,000	0	0	0.00	0	20,000,000	0.00
223	E	OTROS GASTOS DE OPERACION COMERCIAL	141,930,535	0.00	0.00	141,930,535	48,500,000	48,500,000	0.00	0	93,430,535	0.00
22301	R	Alimentación - Dietas	101,930,535	0.00	0.00	101,930,535	48,500,000	48,500,000	0.00	0	53,430,535	0.00
22302	R	Otros Gastos de Operación	40,000,000	0.00	0.00	40,000,000	0	0	0.00	0	40,000,000	0.00
224	R	COMPRA DE BIENES Y SERVICIOS DE OPERAC	695,670,631	0.00	0.00	695,670,631	196,017,752	196,017,752	0.00	0	499,652,879	0.00
23	E	GASTOS DE INVERSION	14,082,132,790	0.00	0.00	14,082,132,790	1,195,856,973	1,195,856,973	0.00	0	12,886,275,818	0.00
231	E	PROGRAMAS DE INVERSION	12,776,789,706	0.00	0.00	12,776,789,706	0	0	0.00	0	12,776,789,706	0.00
23101	R	Infraestructura propia del Sector	9,822,220,491	0.00	0.00	9,822,220,491	0	0	0.00	0	9,822,220,491	0.00
23102	R	Dotación de Hospitales, centros y puestos de salud	2,954,569,216	0.00	0.00	2,954,569,216	0	0	0.00	0	2,954,569,216	0.00
232	R	INVERSION-VIGENCIA ANTERIOR	1,283,343,084	0.00	0.00	1,283,343,084	1,195,856,973	1,195,856,973	0.00	0	87,486,111	0.00
233	R	VIGENCIAS EXPIRADAS INVERSION	22,000,000	0.00	0.00	22,000,000	0	0	0.00	0	22,000,000	0.00
29	R	DISPONIBILIDAD FINAL	716,921,647	0.00	0.00	716,921,647	0	0	0.00	0	716,921,647	0.00


 Myriam Ruth Bolaños Delgado
 Profesional Universitario Presupuesto



 Ana Belen Arteaga Torres
 Gerencia


 Mario Fernando Bravo Cabrera
 Subgerente Financiera y Comercial

EMPRESA SOCIAL DEL ESTADO PASTO SALUD ESE NIT 900091143.9
ANALISIS DE RESULTADO DE INDICADORES ENERO 2020

NOMBRE	VARIABLES	META	FUENTES	DATOS - INDICADOR				ANALISIS RESULTADO
				2020		2019		
Resultado Equilibrio presupuestal con Recaudo	Valor de la ejecucion de ingresos totales recaudados en al vigencia (incluye recaudo de CxC de vigencias anteriores)/ valor de la ejecucion de gastos coprometidos incluyendo CxP de vigencias anteriores	> ó = 1,00	Ejecucion presupuestal	\$ 23,578,875,918.00	1.93	\$ 18,343,998,493.00	1.46	informacion a 31 de ENERO de 2020, el resultado del indicador muestra que el total del recaudo por concepto de ingresos representa el 193% del total de los gastos comprometidos.
				\$ 12,226,498,594.00		\$ 12,574,385,085.00		
Superávit o Déficit presupuestal	Valor de la ejecucion de ingresos totales reconocidos en la vigencia (incluye recaudo de CxC de vigencias anteriores)/ valor de la ejecucion de gastos coprometidos incluyendo CxP de vigencias anteriores	> ó = 1,00	Ejecucion presupuestal	\$ 25,722,265,562.00	2.10	\$ 18,343,998,493.00	1.46	informacion a 31 de ENERO de 2020, el resultado del indicador muestra que para financiar el 100% de los compromisos se cuenta con el 2.10% en reconocimientos de ingresos a ENERO de 2020.
				\$ 12,226,498,594.00		\$ 12,574,385,085.00		
% DE EJECUCION DE INGRESOS	Valor de la ejecucion de ingresos totales recaudados la vigencia (incluye recaudo de CxC de vigencias anteriores)/ valor de la apropiación definitiva de ingresos	100%	Ejecucion presupuestal	\$ 23,578,875,918.00	0.34	\$ 18,343,998,493.00	0.35	informacion a 31 de ENERO de 2020, el resultado del indicador muestra que del total del Presupuesto de ingresos aprobado se ha ejecutado en un 34%.
				\$ 69,712,786,383.00		\$ 52,329,597,926.00		
% DE EJECUCION DE GASTOS	Valor de la ejecucion de gastos totales comprometidos en la vigencia / valor de la apropiación definitiva de Gastos	100%	Ejecucion presupuestal	\$ 12,226,498,594.00	0.18	\$ 12,574,385,085.00	0.24	informacion a 31 de ENERO de 2020, el resultado del indicador mide el nivel de gastos comprometidos con relación al total del presupuesto que corresponde al 18%.
				\$ 69,712,786,383.00		\$ 52,329,597,926.00		

San Juan de Pasto, 28 de febrero de 2020



MYRIAM RUTH BOLAÑOS DELGADO
Profesional Universitario Presupuesto

