




Numeral	Descripcion	Presupuesto			Reconocimientos			Recaudos			Saldo de Aprobación por Ejecutar	Saldo por Recaudar		
		Inicio	Tarjetas	Adición (-)	Definitivo	Anterior	Del Mes	Total	Anterior	Del Mes			Total	
<b>04 PASTO SALUD ESE</b>														
<b>INGRESOS</b>														
10	DISPONIBILIDAD IN	69.712.786.383.463	144.854.463	144.839	-2.726.726.896	66.986.046.487	37.243.524.832	3.275.530.812	40.519.055.644	30.824.884.359	2.524.993.681	33.349.868.038	26.466.993.843	7.169.187.606
101	DI Destinación Especif	27.278.344.314	0	4.463.144.899	-2.726.726.896	20.088.462.528	20.088.462.527	0	20.088.462.527	20.088.462.527	0	20.088.462.527	1	0
102	DI Recursos Propios	16.901.775.088	0	2.850.108.111	0	7.726.460.089	7.726.460.089	0	7.726.460.089	7.726.460.089	0	7.726.460.089	1	0
11	INGRESOS CORRIEN	38.095.829.487	310.836.94	0	0	12.362.002.431	12.362.002.431	0	12.362.002.431	12.362.002.431	0	12.362.002.431	0	0
111	VENTA DE SERVICIO	38.800.083.819	628.528.94	0	0	40.377.869.356	17.031.252.229	3.237.112.574	20.258.364.833	10.612.611.752	2.466.565.543	13.099.177.295	20.109.301.453	7.169.187.808
11101	REGIMEN SUSIDIAD	31.614.028.505	0	0	0	39.426.612.768	16.808.197.852	3.150.838.458	18.998.036.280	10.560.634.256	2.466.316.934	13.026.951.190	19.458.576.478	6.941.085.100
11102	REGIMEN CONTRIBUT	28.659.656.282	0	0	0	31.614.028.505	11.379.731.933	2.475.815.504	13.855.547.487	5.132.168.337	1.782.294.000	6.914.462.337	17.759.481.088	6.941.085.100
11103	ATENCIÓN A LA POBL	494.199.787	0	0	0	494.199.787	128.423.217	2.415.221.779	13.573.748.019	5.100.217.362	1.789.428.297	6.888.645.659	15.085.904.263	6.705.102.360
11104	SOAT - ECAI	861.628.195	0	0	0	861.628.195	0	49.517.278	177.940.485	0	6.457.792	6.457.792	316.259.282	171.482.703
11105	PROMOCION Y PREV	88.974.546	0	0	0	88.974.546	0	0	0	0	0	0	0	0
11106	ADRES	1.365.667.423	0	0	0	1.365.667.423	28.751.343	2.848.115	32.600.368	4.528.308	2.091.930	6.620.138	58.374.188	25.860.220
11107	OTRAS ENTIDADES	8.917.342	0	0	0	8.917.342	0	0	0	0	0	0	0	0
11108	OTRAS VENTAS DE S	5.000.000	0	0	0	5.000.000	22.228.345	1.316.783	23.547.128	0	0	0	0	23.547.128
11109	CUENTAS POR COBR	106.984.930	0	0	0	106.984.930	11.702.418	1.592.471	13.294.899	425.400	0	425.400	-4.294.688	12.868.489
112	APORTES NO LIGAD	7.186.055.314	528.94	0	0	7.912.584.263	5.428.485.619	6.844.022.934	6.112.488.853	5.428.485.619	5.316.091	32.313.348	75.528.382	2.103.200
113	RECURSOS DE CARP	266.745.588	0	0	0	894.308.000	171.076.881	57.025.627	728.102.508	0	0	0	0	226.102.508
114	RECURSOS DE CARP	3.387.612.655	152.307.94	0	0	3.539.920.603	51.877.486	20.248.609	38.418.138	162.228.214	6.357.692.830	0	0	0
1201	APORTES DE CARP	3.100.220.491	152.307.94	0	0	3.252.528.432	123.810.076	162.228.214	123.810.076	0	0	0	0	0
1202	RENDIMIENTOS FNI	71.880.242	0	0	0	71.880.242	123.810.076	0	0	0	0	0	0	0
1203	OTROS RECURSOS D	195.511.930	0	0	0	195.511.930	0	0	0	0	0	0	0	0
<b>TOTAL</b>		<b>69.712.786.383.463</b>	<b>144.854.463</b>	<b>144.839</b>	<b>-2.726.726.896</b>	<b>66.986.046.488</b>	<b>37.243.524.832</b>	<b>3.275.530.812</b>	<b>40.519.055.644</b>	<b>30.824.884.359</b>	<b>2.524.993.681</b>	<b>33.349.868.038</b>	<b>26.466.993.844</b>	<b>7.169.187.606</b>

  
 Myriam Rutili Bolaños Delgado  
 Profesional Universitario Presupuesto

  
 Ana Belén Antequera Torres  
 Gerencia

  
 Mario Fernando Grano Cabrera  
 Subgerente Financiera y Comercial

Numeral	Tipo	Descripción	Presupuesto		Compromisos C		Disponibilidades G		Obligaciones		Pagos		Saldo de Aportación por ejecutar L-D-G	Disponibilidades L-G-C
			Inicio	Credito	Reducción Contracredito	Definitivo	Disponible	Obligado	Pagado	Total				

**01 PASTO SALUD ESE**


2	F	GASTOS	68.718.288	1.528.828.809	3.895.524.194,00	80.901.949,67	22.145.895,78	24.702.172,33	13.500.991.031,00	2.770.240,357	12.899.675.565,00	42.288.978,164	2.587.377.991,00	
21	E	GASTOS DE FUNCIONAMIENTO	49.652.832	595.594.928,00	3.322.101.194,00	46.958.818,48	18.578.687,31	20.350.714,78	12.351.112.820,00	2.454.294,667	11.893.097.243,00	28.968.404,128	1.784.530.997,00	
211	E	GASTOS DE PERSONAL	33.815.482	427.781.998,00	2.530.101.620,00	31.407.075,79	11.255.956,96	11.421.211,44	9.129.280.910,00	1.985.098,64	8.700.115.500,00	18.801.194,68	1.988.549.820,00	
21101	F	SERVICIOS PERSONALES ASOCIADOS A LA NO	15.982.088	206.589,00	119.026.868,00	1.058.269,85	4.303.859,90	4.548.697,00	4.548.697,00	4.318.959,70	42.848.423,33	382.770,00	382.770,00	
211011	R	Salarios	15.206.808	198.620,00	118.202.628,00	3.203.487,75	3.923.686,75	3.923.686,75	3.923.686,75	3.923.686,75	3.923.686,75	11.727.500,00	11.727.500,00	
211012	R	Beneficios Sociales Previsión	416.599,67	0,00	0,00	499.884,67	604.984,61	604.984,61	604.984,61	604.984,61	604.984,61	353.207,956	353.207,956	
211013	R	Prima de Servicios	562.698,04	0,00	0,00	592.980,14	4.086,519	14.658,148	14.658,148	14.658,148	14.658,148	566.015,515	566.015,515	
211014	R	Prima de Vejecentes	585.424,765	0,00	0,00	595.453,75	194.782,203	451.588,599	184.789.260,00	4.985,377	180.093.150,00	154.944,716	298.620.985,00	
211015	R	Prima de Vivienda	1.207.118,223	0,00	0,00	1.220.118,223	812.934	812.934	812.934	812.934	812.934	1.211.558,236	1.211.558,236	
211016	R	Beneficio Especial de Retención	682.181,871	0,00	0,00	682.181,871	88.423,699	46.722,979	14.422.800,00	594.554	17.607.768,00	23.798,282	27.698.901,00	
211017	R	Subsidio de Alimentación	226.371,444	0,00	0,00	230.177,444	80.782,106	18.746,306	82.146.300,00	17.193,683	68.148.105,00	173.627,338	62.549.817	
211018	R	Auxilio de Traslado	394.898,725	0,00	0,00	394.898,725	105.455,609	135.456,109	165.456,109	26.615,088	138.841,021	259.483,117	259.483,117	
211019	R	Indemnización de Vigaciones	200.000,000	0,00	0,00	100.000,000	692.659	692.659	82.208.970,00	2.050,618	58.339.370,00	38.308,569	60.000,000	
211019	R	Costo Servicio Previsional Asociado a la Memoria	332.715,702	0,00	0,00	332.715,702	0	0	0	0	0	332.715,702	332.715,702	
211021	R	SERVICIOS PERSONALES IMPRODUCTIVOS	4.962.278,432	0,00	0,00	4.962.278,432	2.387.265,638	3.061.320,637	1.567.135,698,00	588.093,810	1.569.428,332,00	1.998.978,875	79.044.771,00	
211022	R	Servicio Previsional Involuntario-Involuntario	3.892.278,432	0,00	0,00	3.892.278,432	2.387.265,638	3.261.320,637	1.861.320,637	688.808,810	1.860.425,352,00	1.860.425,352	74.634.721,00	
211023	R	SERVICIOS PERSONALES IMPRODUCTIVOS	1.000.000,000	0,00	0,00	1.000.000,000	0	0	0	0	0	1.000.000,000	1.000.000,000	
211031	R	Costo de Compraventa Feriada	640.800,351	0,00	0,00	640.800,351	174.641,800	174.641,800	174.641,800	327.417,459	2.261.138,988,00	3.645.499,457	3.645.499,457	
211032	R	Ayuda Previsional Social	1.148.003,448	0,00	0,00	1.148.003,448	414.296,734	414.296,734	414.296,734	84.551,725	327.591,348,00	731.788,175	42.027,175	
211033	R	Riesgo Previsional	371.538,593	0,00	0,00	371.538,593	71.275,288	71.275,288	71.275,288	16.468,000	54.826,789,00	232.811,383	232.811,383	
211034	R	Ayuda Comestible a personas a las que se les	2.892.333,183	0,00	0,00	1.812.865,739	1.255.672,966	1.255.672,966	1.255.672,966	449.449	1.255.822.906,00	306.978,672	306.978,672	
211035	R	Servicio Nacional de Aprendizaje SENA	220.000,173	0,00	0,00	220.000,173	87.474,900	87.474,900	87.474,900	20.429,000	63.189,900,00	232.620,175	232.620,175	
211037	R	Indemn. Obligación de Beneficio Financ. C&F-	460.669,233	0,00	0,00	460.669,233	131.300,100	131.300,100	131.300,100	302,600,000	94.154,100,00	346.402,552	346.402,552	
21104	R	GASTOS DE PERSONAL-GERENCIA ADEMPER	3.005.651,552	0,00	2.038.319,462,00	1.026.226,694	1.026.226,694	1.026.226,694	818.381,010,00	0	818.381,010,00	0	0	
21105	R	VEHICULOS EMBARRAONES GASTOS DE ADEMPER	427.781.998,000	0,00	0,00	427.781.998,000	67.765,699	67.765,699	0	0	67.765,699	67.765,699	67.765,699	
212	E	GASTOS GENERALES	12.871.237,299	344.809,644,00	854.087.941,00	42.206.712,87	6.222.017,647	7.866.684,812	7.866.684,812	46.124,871	2.267.361.109,00	4.816.194,298	1.186.162.880,00	
21201	E	ALQUILERIO DE SERVICIOS	1.771.259,039	160.000.000,00	8.681.509,00	1.511.556,056	691.471,033	1.022.702,964	38.228.326,00	16.995,477	28.989.367,20	705.209,372	442.627.993,00	
212011	R	Mantenimiento y Suministros	252.803,039	30.000.000,00	0,00	288.282,208	184.671,258	184.671,258	184.671,258	14.817,685	4.827.285,00	63.620,664	63.620,664	
212012	R	Compra de Equipos	657.244,830	0,00	0,00	657.244,830	416.828,643	596.278,649	0	0	36.158,192	36.158,192	36.158,192	
212013	R	Indemnidad de Personal	292.183,219	0,00	0,00	292.183,219	0	0	0	0	292.183,219	292.183,219		
212014	R	Comunicaciones y Utilidades	152.000,000	10.000.000,00	0,00	152.000,000	37.500,000	132.000,000	24.580.987,00	7.551,882	17.853.382,00	25.000,000	54.620.000,00	
212015	R	Riesgo Habitabilidad	75.500,000	60.000.000,00	0,00	193.000,000	61.761,075	119.000,000	8.988.100,00	7.980,000	7.980,000	25.000,000	46.278.825,00	
212016	R	Impuestos	100.000,000	0,00	0,00	109.000,000	0	0	0	0	0	40.900,000	40.900,000	
212017	R	Costo prestaciones de Bienes	10,267,817	0,00	0,00	10,267,817	0	0	0	0	10,267,817	10,267,817	10,267,817	
212018	E	ALQUILERIO DE SERVICIOS	8.200.746,104	477.390.000,00	117.500.000,00	6.829.466,614	4.820.028,154	4.772.511,232	1.371.122.720,00	274.731,666	1.299.986,442,00	3.654.533,921	1.439.729,899	
212019	E	Mantenimiento	3.486.206,791	0,00	0,00	3.486.206,791	1.592.938,68	1.592.938,68	1.75.088.926	101.898,788	184.929.309,00	1.892.974,441	40.592.942,86	
212020	E	Mantenimiento de Vehículos	3.396.295,791	0,00	0,00	3.396.295,791	1.477.536,69	1.477.536,69	1.519.461,38	104.938,786	184.429.852,00	1.877.842,441	40.592.942,86	
212021	R	Materiales de Construcción	1.975.062,731	0,00	0,00	1.975.062,731	965.538,370	1.065.075,512	131.756.982,00	72.445,887	123.768.942,00	972.567,272	40.592.942,86	
21202101	R	Materiales de Construcción	690.906,679	0,00	0,00	690.906,679	222.208,694	222.208,694	14.837.383,00	14,837,383,00	14,837,383,00	14,837,383,00	14,837,383,00	
21202102	R	Materiales de Construcción	300.000,000	0,00	0,00	300.000,000	48.106,144	48.106,144	0	0	48.106,144	48,106,144	48,106,144	
21202103	R	Materiales de Construcción	400.000,000	0,00	0,00	400.000,000	175.000,000	175.000,000	20.835.547,00	44,812,569	20.906,547,00	224,980,000	224,980,000	
21202104	R	Materiales de Construcción	150.000,000	0,00	0,00	150.000,000	66.000,000	66.000,000	0	0	0	66,000,000	66,000,000	
21202105	R	Materiales de Construcción	250.000,000	0,00	0,00	250.000,000	65,000,000	65,000,000	0	0	0	65,000,000	65,000,000	
212022	R	Servicios de Reparación	159.000,000	0,00	0,00	159.000,000	75,000,000	75,000,000	84,000,000	0	0	75,000,000	75,000,000	
212023	R	Comunicaciones e Informatica	585.206,819	0,00	0,00	585.206,819	122.744,787	122.744,787	122.744,787	0	0	41,666,833	41,666,833	
212024	R	Arrendamientos	184.011,318	60.000.000,00	0,00	244.001,318	182.000,000	182.000,000	142.000,000	20.944,350	411.622.966,00	51.897,319	0,00	
212025	R	Alquileres	26.171,785	0,00	0,00	26.171,785	4.131,542	4.131,542	4.131,542	1.706,889	2.377,786,00	4.131,542	4.131,542	
212026	R	Transporte y Gastos de Viaje	23.503,320	0,00	0,00	23.503,320	4,918,833	4,918,833	13,918,833,00	0	19,198,833,00	21,698,457	0,00	
212027	R	Alquileres de Vehículos y Productos	162.042,525	0,00	0,00	162.042,525	50.200,000	50.200,000	50,200,000	0	3,000,000,00	128,662,250	0,00	

*[Handwritten signature]*


Numerol	Tipo	Descripcion	Inicío	Adición	Reducción	Definitivo	Comprobos		Disponibilidades		Pagos		Saldo de apropiación por ejecutar L=D-G	Disponibilidades
							C	G	Obligaciones	Del Mes	Total	L=D-G		
2120201	R	Vigilancia	1.290.208.485	0,00	0,00	1.290.208.485	704.017.259	704.017.259	0,00	0,00	0,00	0,00	0,00	0,00
2120206	R	Seguros	299.897.280	117.800.000,00	0,00	200.097.280	240.275.211	240.275.211	240.275.211,00	240.275.211,00	240.275.211,00	240.275.211,00	11.658.004	227.587,00
2120210	R	Comodidad	59.330.800	0,00	0,00	59.330.800	14.058.000	14.058.000	0,00	0,00	0,00	0,00	0,00	4.864.000,00
2120216	R	Beneficio Social	61.709.817	0,00	0,00	61.709.817	0	0	0,00	0,00	0,00	0,00	0,00	61.709.817,00
2120221	R	Salud Ocupacional	26.000.000	0,00	0,00	26.000.000	0	0	0,00	0,00	0,00	0,00	0,00	26.000.000,00
2120232	R	Salud Ambiental	170.000.000	0,00	0,00	170.000.000	64.700.000	64.700.000	0,00	0,00	0,00	0,00	0,00	105.300.000,00
2120233	R	Aseo	14.651.500,00	0,00	0,00	14.651.500,00	725.208.460	725.208.460	0,00	0,00	0,00	0,00	0,00	725.208.460,00
2120234	R	Seguimientos	500.190.500	0,00	0,00	500.190.500	387.233.988	387.233.988	0,00	0,00	0,00	0,00	0,00	112.956.512,00
2120235	R	Investigaciones Científicas	150.000.000	0,00	0,00	150.000.000	0	0	0,00	0,00	0,00	0,00	0,00	150.000.000,00
2120236	R	Centros de Promoción y Atención	2.000.000	0,00	0,00	2.000.000	0	0	0,00	0,00	0,00	0,00	0,00	2.000.000,00
2120237	R	Gastos Judiciales y Multas	1.000.000	0,00	0,00	1.000.000	0	0	0,00	0,00	0,00	0,00	0,00	1.000.000,00
2120238	R	Otras actividades de servicios	500.000,00	0,00	0,00	500.000,00	25.417.708	25.417.708	0,00	0,00	0,00	0,00	0,00	474.582.292,00
2120239	E	MUESTROS Y MUESTRAS	862.341,717	0,00	0,00	862.341,717	20.202.881	20.202.881	0,00	0,00	0,00	0,00	0,00	842.138,836
2120240	R	Impuestos y Multas	106.241,717	0,00	0,00	106.241,717	21.143.881	21.143.881	0,00	0,00	0,00	0,00	0,00	85.100,000
2120241	R	GASTOS GENERALES-INGENIERIA ATERIOR	2.250.208.482	6,86	0,00	2.250.215,342	1.958.501.344	1.958.501.344	1.958.501,344	1.958.501,344	1.958.501,344	1.958.501,344	0,00	391.714,038
2120242	R	VIGILANCIA OPERACIONES GASTOS GENERALES	0	0,00	0,00	0	170.786.565	170.786.565	170.786.565,00	170.786.565,00	170.786.565,00	170.786.565,00	0,00	0,00
2120243	E	TRANSFERENCIAS CORRIENTES	3.200.332.550	100,000,000,00	0,00	3.100.332,550	1.200.208.222	1.200.208.222	0,00	0,00	0,00	0,00	0,00	1.900.124,328
2120244	R	OTROS TRANSFERENCIAS	2.900.332.550	111,501,000,00	0,00	2.788,550	859,140.702	859,140.702	0,00	0,00	0,00	0,00	0,00	2.788,550,00
2120245	E	SERVICIOS Y CONSULTORIAS	1.225.000.000	0,00	0,00	1.225.000.000	70.887.795	70.887.795	0,00	0,00	0,00	0,00	0,00	1.154.112,205
2120246	R	Tratamientos de agua potable	1.075.332.550	11,501,000,00	0,00	1.063,831,550	708.632.977	708.632.977	0,00	0,00	0,00	0,00	0,00	355.208,573
2120247	R	Tratamientos de agua potable	200.000.000	0,00	0,00	200.000.000	150.171.651	150.171.651	0,00	0,00	0,00	0,00	0,00	49.828,349
2120248	R	TRANSFERENCIAS-INGENIERIA ATERIOR	300.000.000	0,00	0,00	300.000.000	3.500.384	3.500.384	0,00	0,00	0,00	0,00	0,00	296.499,616
2120249	R	VIGILANCIA OPERACIONES-TRANSFERENCIAS CON	0	0,00	0,00	0	8.808,384	8.808,384	8.808,384,00	8.808,384,00	8.808,384,00	8.808,384,00	0,00	0,00
2120250	E	GASTOS DE OPERACION COMERCIAL Y DE PA	5.281.178.604	488,052,878,00	0,00	4.793,125,726	2.334.675,777	2.334.675,777	0,00	0,00	0,00	0,00	0,00	2.458,451,951
2120251	E	COMPRAS DE BIENES PARA LA PREVENCIÓN DE	4.423.375.438	428,286,000,00	0,00	3.995,099,438	2.090.008.025	2.090.008.025	2.090.008,025	2.090.008,025	2.090.008,025	2.090.008,025	0,00	1.905,091,413
2120252	R	Productos Farmacéuticos	2.222.471,200	0,00	0,00	2.222.471,200	831.202.668	831.202.668	0,00	0,00	0,00	0,00	0,00	1.391,268,532
2120253	R	Materiales médicos químicos	604,245,900	280,000,000,00	0,00	324,245,900	144.002,125	144.002,125	0,00	0,00	0,00	0,00	0,00	180,243,775
2120254	R	Materiales médicos químicos	400,000,000	0,00	0,00	400,000,000	187.248.889	187.248.889	0,00	0,00	0,00	0,00	0,00	212,751,111
2120255	R	Materiales para laboratorio / otros	1.000.550,900	238,550,000,00	0,00	762,000,900	325.959,334	325.959,334	0,00	0,00	0,00	0,00	0,00	436,041,566
2120256	E	COMPRAS DE SERVICIOS PARA LA VENTA	20.000.000	20,000,000,00	0,00	0	0	0	0,00	0,00	0,00	0,00	0,00	20.000.000,00
2120257	R	Control de Calidad	20.000.000	20,000,000,00	0,00	0	0	0	0,00	0,00	0,00	0,00	0,00	20.000.000,00
2120258	R	Otros Gastos de Operación	40.000.000	0,00	0,00	40.000.000	48.800.000	48.800.000	0,00	0,00	0,00	0,00	0,00	8.800.000,00
2120259	R	COMPRAS DE BIENES Y SERVICIOS DE OPERACI	650.570,000	0,00	0,00	650.570,000	48.800.000	48.800.000	0,00	0,00	0,00	0,00	0,00	601.200.000,00
2120260	R	VIGILANCIA OPERACIONES-GASTOS DE OPERACI	0	0,00	0,00	0	180.017.732	180.017.732	0,00	0,00	0,00	0,00	0,00	180.017.732,00
2120261	E	GASTOS DE INVENTARIOS	14.000.127.780	87.488,110,00	0,00	14.087,609,890	300,000	300,000	0,00	0,00	0,00	0,00	0,00	14.087,309,890
2120262	E	PROGRAMAS DE INVERSION	12.701.707,780	79,100,000,00	0,00	12.622,607,780	0	0	0,00	0,00	0,00	0,00	0,00	12.622,607,780,00
2120263	R	Inventariación propia del Gasto	5.882.208,461	0,00	0,00	5.882.208,461	0	0	0,00	0,00	0,00	0,00	0,00	5.882.208,461,00
2120264	R	Disición de Inversión, compra y puesta de salid	2.250.215,342	0,00	0,00	2.250.215,342	0	0	0,00	0,00	0,00	0,00	0,00	2.250.215,342,00
2120265	R	INVERSIONES-INGENIERIA ATERIOR	22.000.000	0,00	0,00	22.000.000	0	0	0,00	0,00	0,00	0,00	0,00	22.000.000,00
2120266	R	VIGILANCIA OPERACIONES INVERSION	0	0,00	0,00	0	0	0	0,00	0,00	0,00	0,00	0,00	0,00
2120267	R	DISPONIBILIDAD FISCAL	718.821.847	0,00	0,00	718.821.847	0	0	0,00	0,00	0,00	0,00	0,00	718.821.847,00

*(Handwritten signature)*

Numeral	Tipo	Descripción	Presupuesto		Definitivo	Compromisos		Disponibilidades		Pagos	Saldo de apropiación por ejecución Le D - G	Disponibilidades Afectadas Le G - C	
			Inicio	Adición Crédito		Reducción	Contr.Crédito	C	G			Obligaciones	Del Mes

  
Myriam Ruth Bolaños Delgado  
Profesional Universitario Presupuesto

  
Ana Belén Arteaga Torres  
Gerencia

  
Mario Fernando Bravo Cabrera  
Subgerente Financiera y Comercial

EMPRESA SOCIAL DEL ESTADO PASTO SALUD ESE NIT 900091143.9  
ANÁLISIS DE RESULTADO DE INDICADORES ABRIL 2020

NOMBRE	VARIABLES	META	FUENTES	DATOS - INDICADOR		ANÁLISIS RESULTADO
				2020	2019	
Resultado Equilibrio presupuestal con Recauda	Valor de la ejecución de ingresos totales recaudados en el vigencia (incluye recaudo de CIC de vigencias anteriores)/ valor de la ejecución de gastos comprometidos incluyendo CP de vigencias anteriores	> ó = 1,00	Ejecucion presupuestal	\$ 33,349,868,036.00	\$ 28,227,943,338.00	Información a 30 de ABRIL de 2020, el resultado del indicador muestra que el total del recaudo por concepto de ingresos representa el 151% del total de los gastos comprometidos.
				\$ 22,114,095,742.00	\$ 26,745,540,637.00	
Superavit o Déficit presupuestal	Valor de la ejecución de ingresos totales reconocidos en la vigencia (incluye recaudo de CIC de vigencias anteriores)/ valor de la ejecución de gastos comprometidos incluyendo CP de vigencias anteriores	> ó = 1,00	Ejecucion presupuestal	\$ 40,519,055,644.00	\$ 36,062,522,068.00	Información a 30 de ABRIL de 2020, el resultado del indicador muestra que para financiar el 100% de los compromisos se cuenta con el 183% en reconocimientos de ingresos de ABRIL de 2020.
				\$ 22,114,095,742.00	\$ 26,745,540,637.00	
% DE EJECUCION DE INGRESOS	Valor de la ejecución de ingresos totales recaudados la vigencia (incluye recaudo de CIC de vigencias anteriores)/ valor de la apropiación definitiva de ingresos	100%	Ejecucion presupuestal	\$ 33,349,868,036.00	\$ 28,227,943,338.00	Información a 30 de ABRIL de 2020, el resultado del indicador muestra que del total del Presupuesto de Ingresos aprobado se ha ejecutado en un 50%.
				\$ 66,985,049,488.00	\$ 52,329,597,926.00	
% DE EJECUCION DE GASTOS	Valor de la ejecución de gastos totales comprometidos en la vigencia / valor de la apropiación definitiva de Gastos	100%	Ejecucion presupuestal	\$ 22,114,095,742.00	\$ 26,745,540,637.00	Información a 30 de ABRIL de 2020, el resultado del indicador mide el nivel de gastos comprometidos con relación al total del presupuesto que corresponde al 33%.
				\$ 66,985,049,488.00	\$ 52,329,597,926.00	

San Juan de Pasto, 31 de Mayo de 2020

MYRIAM RUTH BOLAÑOS DELGADO  
Profesional Universitario Presupuesto

