


## Ejecución Presupuestal de Ingresos Junio de 2020


Vigencia: 2020 Mes: Junio Rubros: 1 a 19 Sede: todas Decimales: 0

EMPRESA SOCIAL DEL ESTADO PASTO SALUD ESE - NIT: 900091143

Fecha de Impresión: 3/07/2020 age 1 of 1

Numeral	Descripción	Presupuesto					Reconocimientos			Recaudos			Saldo de Apropiación por Ejecutar	Saldo por Recaudar
		Inicio	Trasladados		Adición (-) Reducción	Definitivo	Anterior	Del Mes	Total	Anterior	Del Mes	Total		
			Créditos	Contra Crédito										
<b>01 PASTO SALUD ESE</b>														
1	INGRESOS	69,712,786,383	4,463,144,890	4,463,144,890	-2,726,736,896	66,986,049,487	43,783,056,516	6,119,990,037	49,903,046,553	35,512,232,409	6,619,406,248	42,131,640,657	17,083,002,934	7,771,405,896
10	DISPONIBILIDAD INI	27,278,344,314	0	4,463,144,890	-2,726,736,896	20,088,462,528	20,088,462,527	0	20,088,462,527	20,088,462,527	0	20,088,462,527	1	0
101	DI Destinación Específica	10,376,569,216	0	2,650,109,119	0	7,726,460,097	7,726,460,096	0	7,726,460,096	7,726,460,096	0	7,726,460,096	1	0
102	DI Recursos Propios	16,901,775,098	0	1,813,035,771	-2,726,736,896	12,362,002,431	12,362,002,431	0	12,362,002,431	12,362,002,431	0	12,362,002,431	0	0
11	INGRESOS CORRIEN	39,066,829,407	1,310,836,949	0	0	40,377,666,356	23,502,017,772	3,988,415,279	27,490,433,051	15,231,193,665	4,487,833,490	19,719,027,155	12,867,233,305	7,771,405,896
111	INGRESOS DE EXPLO	38,900,083,819	626,528,949	0	0	39,426,612,768	23,127,566,207	3,918,836,699	27,046,402,906	15,141,876,235	4,475,280,537	19,617,150,772	12,360,209,862	7,429,252,134
1111	VENTA DE SERVICIO	31,614,028,505	0	0	0	31,614,028,505	16,688,049,567	2,845,259,150	19,533,308,717	8,702,353,595	3,401,702,988	12,104,056,583	12,060,719,789	7,429,252,134
111101	REGIMEN SUBSIDIO	28,659,656,282	0	0	0	28,659,656,282	16,349,245,960	2,760,780,880	19,110,826,840	8,609,984,396	3,358,053,428	11,868,037,824	9,549,629,442	7,141,989,016
111102	REGIMEN CONTRIBUT	494,199,787	0	0	0	494,199,787	215,722,307	36,126,527	251,848,834	38,139,175	16,894,336	54,233,511	242,350,953	197,615,323
111103	ATENCION A LA POBL	851,628,195	0	0	0	851,628,195	0	0	0	0	0	0	851,628,195	0
111104	SOAT - ECAT	88,974,546	0	0	0	88,974,546	34,671,443	820,213	35,491,656	11,307,781	2,148,207	13,455,998	53,482,890	22,035,658
111105	PROMOCION Y PREV	1,395,667,423	0	0	0	1,395,667,423	0	0	0	0	0	0	1,395,667,423	0
111106	ADRES	8,917,342	0	0	0	8,917,342	25,569,999	1,607,595	27,177,593	0	0	0	-18,260,251	27,177,593
111107	OTRAS ENTIDADES	5,000,000	0	0	0	5,000,000	18,320,426	20,516,918	38,837,344	506,000	0	506,000	-33,837,344	38,331,344
111108	OTRAS VENTAS DE S	109,984,930	0	0	0	109,984,930	44,519,433	25,407,017	69,926,450	42,416,233	25,407,017	67,823,250	40,058,480	2,103,200
1112	CUENTAS POR COBR	7,186,055,314	626,528,948	0	0	7,812,584,263	6,439,516,640	1,073,577,549	7,513,094,189	6,439,516,640	1,073,577,549	7,513,094,189	299,490,074	0
112	APORTES NO LIGAD	0	684,308,000	0	0	684,308,000	285,128,135	57,025,627	342,153,762	0	0	0	342,153,762	342,153,762
113	OTROS INGRESOS C	266,745,588	0	0	0	266,745,588	89,323,430	12,552,953	101,876,383	89,323,430	12,552,953	101,876,383	164,869,205	0
12	RECURSOS DE CAPI	3,357,612,663	3,152,307,941	0	0	6,510,920,604	192,576,217	2,131,574,758	2,324,150,975	192,576,217	2,131,574,758	2,324,150,975	4,195,769,629	0
1201	APORTES DE CAPIT	3,100,220,491	3,152,307,941	0	0	6,252,528,432	0	2,100,000,000	2,100,000,000	0	2,100,000,000	2,100,000,000	4,152,528,432	0
1202	RENDIMIENTOS FIN	71,880,242	0	0	0	71,880,242	192,576,217	31,574,758	224,150,975	192,576,217	31,574,758	224,150,975	-152,270,733	0
1203	OTROS RECURSOS D	195,511,930	0	0	0	195,511,930	0	0	0	0	0	0	195,511,930	0
Total		69,712,786,384	4,463,144,890	4,463,144,890	-2,726,736,896	66,986,049,488	43,783,056,516	6,119,990,037	49,903,046,553	35,512,232,409	6,619,406,248	42,131,640,657	17,083,002,935	7,771,405,896

  
Myriam Ruth Bolaños Delgado  
Profesional Universitario Presupuesto

  
Ana Belen Artaza Torres  
Gerencia

  
Maria Fernanda Maria Cabrera  
Subgerencia Financiera y Comercial



Ejecución Presupuestal de Gastos Junio de 2020

Vigencia: 2020 Mes: Junio Rubros: 2 a 29 Sede: todas Decimales: 0


EMPRESA SOCIAL DEL ESTADO PASTO SALUD ESE - Nit: 900091143

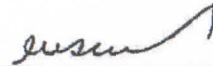
Fecha de Impresión 16/10/2020


Page 2 of 3

Numeral	Tipo	Descripcion	Presupuesto				Compromisos C	Disponibilidades G	Obligaciones	Pagos		Saldo de apropiación por ejecutar L=D-G	Disponibilidades Abiertas L= G-C
			Inicio	Adición Crédito	Reducción ContraCrédito	Definitivo				Del Mes	Total		
2120207	R	Vigilancia	1,398,668,485	0,00	0,00	1,398,668,485	704,167,269	1,290,973,324	469,957,364,00	117,361,211	469,444,844,00	107,695,161	586,806,055,00
2120208	R	Seguros	245,887,389	257,500,000,00	0,00	503,387,389	326,712,303	354,884,598	244,827,262,00	0	244,827,262,00	148,502,791	28,172,295,00
2120209	R	Capacitación	59,550,800	0,00	0,00	59,550,800	14,905,006	53,882,736	14,905,006,00	0	14,905,006,00	5,668,064	38,977,730,00
2120210	R	Bienestar Social	63,790,817	0,00	0,00	63,790,817	0	4,964,000	0,00	0	0	58,826,817	4,664,000,00
2120211	R	Salud Ocupacional	20,000,000	0,00	0,00	20,000,000	16,797,500	17,000,000	284,000,00	0	284,000,00	3,000,000	202,500,00
2120212	R	Gestión Ambiental	170,000,000	0,00	0,00	170,000,000	54,700,000	152,610,045	25,123,964,00	4,112,759	25,123,964,00	17,389,955	97,610,045,00
2120213	R	Aseo	1,063,004,581	0,00	0,00	1,063,004,581	725,296,480	979,428,640	602,151,024,00	126,500,788	597,725,088,00	83,575,941	254,132,160,00
2120214	R	Sistematización	502,150,590	0,00	0,00	502,150,590	364,673,488	413,151,113	142,686,995,00	25,436,131	137,376,979,00	88,899,477	48,477,625,00
2120215	R	Intervenciones Colectivas	150,000,000	0,00	0,00	150,000,000	0	40,400,000	0,00	0	0	109,600,000	40,400,000,00
2120216	R	Gastos Financieros	2,000,000	0,00	0,00	2,000,000	0	0	0,00	0	0	2,000,000	0,00
2120217	R	Gastos Judiciales y Notariales	1,000,000	0,00	0,00	1,000,000	0	0	0,00	0	0	1,000,000	0,00
2120218	R	Otras adquisiciones de servicios	339,809,473	0,00	162,500,000,00	177,309,473	30,377,828	95,548,975	25,764,053,00	4,747,522	25,764,053,00	81,760,499	65,171,347,00
21203	E	IMPUESTOS Y MULTAS	108,341,717	0,00	0,00	108,341,717	49,234,531	49,234,531	49,234,531,00	29,110,550	49,234,531,00	59,107,186	0,00
2120301	R	Impuestos y Multas	108,341,717	0,00	0,00	108,341,717	49,234,531	49,234,531	49,234,531,00	29,110,550	49,234,531,00	59,107,186	0,00
21204	R	GASTOS GENERALES-VIGENCIA ANTERIOR	2,235,088,432	0,00	536,587,047,00	1,698,501,385	1,698,501,384	1,698,501,384	1,424,490,397,00	24,059,996	1,326,419,545,00	1	0,00
21206	R	VIGENCIAS EXPIRADAS GASTOS GENERALES	0	170,766,324,00	0,00	170,766,324	170,766,324	170,766,324	153,865,274,00	0	153,865,274,00	0	0,00
213	E	TRANSFERENCIAS CORRIENTES	3,204,332,560	120,909,685,00	131,912,465,00	3,193,329,780	1,228,828,238	1,286,828,238	585,126,983,00	36,867,292	581,159,631,00	1,826,501,522	40,000,000,00
21301	E	OTRAS TRANSFERENCIAS	2,904,332,560	111,541,280,00	0,00	3,015,873,840	1,058,740,702	1,098,740,702	492,060,235,00	36,867,292	488,092,873,00	1,917,133,138	40,000,000,00
2130101	R	Sentencias y Conciliaciones	1,225,000,000	0,00	0,00	1,225,000,000	70,087,755	70,087,755	70,087,755,00	0	70,087,755,00	1,154,912,245	0,00
2130102	R	Transferencias Sector Privado	1,579,332,560	111,541,280,00	0,00	1,690,873,840	988,652,947	1,028,652,947	421,972,480,00	36,867,292	418,005,118,00	662,220,893	40,000,000,00
2130103	R	Transferencias Sector Público	100,000,000	0,00	0,00	100,000,000	0	0	0,00	0	0	100,000,000	0,00
21302	R	TRANSFERENCIAS-VIGENCIA ANTERIOR	300,000,000	0,00	131,912,465,00	168,087,535	158,719,151	158,719,151	93,086,758,00	0	93,086,758,00	9,368,384	0,00
21304	R	VIGENCIAS EXPIRADAS-TRANSFERENCIAS COR	0	9,368,385,00	0,00	9,368,385	9,368,384	9,368,384	0,00	0	0	1	0,00
22	E	GASTOS DE OPERACION COMERCIAL Y DE PR	5,281,176,904	499,652,879,00	530,589,669,00	5,250,239,814	2,526,231,985	3,443,509,404	1,157,457,300,00	333,736,796	1,127,548,521,00	1,806,730,411	917,277,419,00
221	E	COMPRA DE BIENES PARA LA PRESTACION DE	4,423,575,438	428,356,089,00	0,00	4,851,931,527	2,246,960,853	3,144,238,272	986,102,098,00	322,993,196	857,944,961,00	1,707,693,256	897,277,419,00
22101	R	Productos Farmacéuticos	2,322,481,200	0,00	0,00	2,322,481,200	975,409,568	1,303,029,000	428,796,898,00	127,098,299	412,304,902,00	1,019,452,200	327,619,432,00
22102	R	Material médico quirúrgico	604,735,596	200,000,000,00	0,00	804,735,596	156,544,621	656,794,200	118,687,586,00	30,308,622	112,415,747,00	147,941,396	500,249,579,00
22103	R	Material Odontológico	400,000,000	0,00	0,00	400,000,000	189,840,331	242,659,468	167,980,358,00	5,836,074	162,747,009,00	157,340,533	52,619,137,00
22104	R	Material para Laboratorio y otros	1,096,358,642	228,356,089,00	0,00	1,324,714,731	925,166,334	941,755,604	274,637,256,00	159,746,201	270,387,303,00	382,959,127	16,589,270,00
222	E	COMPRA DE SERVICIOS PARA LA VENTA	20,000,000	20,000,000,00	0,00	40,000,000	20,000,000	20,000,000	1,452,727,00	0	0	20,000,000	0,00
22201	R	Control de Calidad	20,000,000	20,000,000,00	0,00	40,000,000	20,000,000	20,000,000	1,452,727,00	0	0	20,000,000	0,00
223	E	OTROS GASTOS DE OPERACION COMERCIAL	141,930,535	20,000,000,00	0,00	161,930,535	62,893,380	82,893,380	23,813,743,00	10,742,600	23,514,828,00	79,037,155	20,000,000,00
22301	R	Alimentación - Dietas	101,930,535	20,000,000,00	0,00	121,930,535	48,500,000	68,500,000	23,813,743,00	10,742,600	23,514,828,00	53,430,535	20,000,000,00
22302	R	Otros Gastos de Operación	40,000,000	0,00	0,00	40,000,000	14,393,380	14,393,380	0,00	0	0	25,606,620	0,00
224	R	COMPRA DE BIENES Y SERVICIOS DE OPERAC	695,670,631	0,00	499,652,879,00	196,017,752	196,017,752	196,017,752	1146,088,732,00	0	146,088,732,00	0	0,00
226	R	VIGENCIAS EXPIRADAS-GASTOS DE OPERACIO	0	31,296,790,00	30,936,790,00	360,000	360,000	360,000	0,00	0	0	0	0,00
23	E	GASTOS DE INVERSION	14,082,132,790	87,486,111,00	87,486,111,00	14,082,132,790	1,204,234,234	3,280,519,725	836,768,736,00	206,870,664	836,768,736,00	10,821,613,066	2,056,285,491,00
231	E	PROGRAMAS DE INVERSION	12,776,789,706	79,108,850,00	0,00	12,855,898,556	0	2,056,285,491	0,00	0	0	10,799,613,065	2,056,285,491,00
23101	R	Infraestructura propia del Sector	9,822,220,491	2,089,000,000	0,00	9,824,309,491	0	2,056,285,491	0,00	0	0	7,768,024,000	2,056,285,491,00
23102	R	Dotación de Hospitales, centros y puestos de salud	2,954,569,216	77,019,850,000	0,00	3,031,589,066	0	0	0,00	0	0	3,031,589,066	0,00
232	R	INVERSION-VIGENCIA ANTERIOR	1,283,343,084	0,00	87,486,111,00	1,195,856,973	1,195,856,973	1,195,856,973	836,768,736,00	206,870,664	836,768,736,00	0	0,00
233	R	VIGENCIAS EXPIRADAS INVERSION	22,000,000	8,377,261,00	0,00	30,377,261	8,377,261	8,377,261	0,00	0	0	22,000,000	0,00
29	R	DISPONIBILIDAD FINAL	716,921,647	0,00	0,00	716,921,647	0	0	0,00	0	0	716,921,647	0,00

al	Tipo	Descripción	Presupuesto				Compromisos C	Disponibilidades G	Obligaciones	Pagos		Saldo de apropiación por ejecución L=D - G
			Inicio	Adición Crédito	Reducción ContraCrédito	Definitivo				Del Mes	Total	

  
\_\_\_\_\_  
Myriam Ruth Bolaños Delgado  
Profesional Universitario Presupuesto

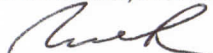
  
\_\_\_\_\_  
Ana Belen Arteaga Torres  
Gerencia

  
\_\_\_\_\_  
Mario Ferrando Bravo Cabrera  
Supgerente Financiera y Comer

EMPRESA SOCIAL DEL ESTADO PASTO SALUD ESE NIT 900091143.9  
ANALISIS DE RESULTADO DE INDICADORES JUNIO 2020

NOMBRE	VARIABLES	META	FUENTES	DATOS - INDICADOR				ANALISIS RESULTADO
				2020		2019		
Resultado Equilibrio presupuestal con Recaudo	Valor de la ejecucion de ingresos totales recaudados en al vigencia (incluye recaudo de CxC de vigencias anteriores)/ valor de la ejecucion de gastos coprometidos incluyendo CxP de vigencias anteriores	> ó = 1,00	Ejecucion presupuestal	\$ 42.131.640.657,00	1,58	\$ 37.520.214.552,00	1,10	Informacion a 30 de JUNIO de 2020, el resultado del indicador muestra que el total del recaudo por concepto de ingresos representa el 158% del total de los gastos comprometidos.
				\$ 26.638.773.112,00		\$ 34.194.697.022,00		
Superávit o Déficit presupuestal	Valor de la ejecucion de ingresos totales reconocidos en la vigencia (incluye recaudo de CxC de vigencias anteriores)/ valor de la ejecucion de gastos coprometidos incluyendo CxP de vigencias anteriores	> ó = 1,00	Ejecucion presupuestal	\$ 49.903.046.553,00	1,87	\$ 44.030.566.082,00	1,29	Informacion a 30 de JUNIO de 2020, el resultado del indicador muestra que para financiar el 100% de los compromisos se cuenta con el 187% en reconocimientos de ingresos de JUNIO DE 2020.
				\$ 26.638.773.112,00		\$ 34.194.697.022,00		
% DE EJECUCION DE INGRESOS	Valor de la ejecucion de ingresos totales recaudados en la vigencia (incluye recaudo de CxC de vigencias anteriores)/ valor de la apropiación definitiva de ingresos	100%	Ejecucion presupuestal	\$ 42.131.640.657,00	0,63	\$ 37.520.214.552,00	0,70	Informacion a 30 de JUNIO de 2020, el resultado del indicador muestra que del total del Presupuesto de ingresos aprobado se ha ejecutado en un 63%.
				\$ 66.986.049.488,00		\$ 53.430.573.652,00		
% DE EJECUCION DE GASTOS	Valor de la ejecucion de gastos totales comprometidos en la vigencia / valor de la apropiación definitiva de Gastos	100%	Ejecucion presupuestal	\$ 26.638.773.112,00	0,40	\$ 34.194.697.022,00	0,64	informacion a 30 de JUNIO de 2020, el resultado del indicador mide el nivel de gastos comprometidos con relación al total del presupuesto que corresponde al 40%.
				\$ 66.986.049.488,00		\$ 53.430.573.652,00		

San Juan de Pasto, 24 de Julio de 2020

  
MYRIAM RUTH BOLAÑOS DELGADO  
Profesional Universitario Presupuesto