

EMPRESA SOCIAL DEL ESTADO PASTO SALUD ESE

Nit 900.091.143 -9

Estado de Situación Financiera Comparativo


Comparativo en Miles de Pesos

Comparativo Julio 2020-2019

	JULIO DE 2020	JULIO DE 2019	VARIACION 2020-2019	VARIACION RELATIVA
ACTIVOS	68,111,764.00	57,244,879.00	10,866,885.00	18.98
Activos corrientes				
Efectivo y equivalentes de efectivo	24,076,936.00	19,938,975	4,137,961.00	20.75
Inversiones e instrumentos derivados	10,612.00	10,477.00	135.00	1.29
Cuentas por cobrar	6,860,477.00	5,838,713.00	1,021,764.00	17.50
Inventarios	3,356,112.00	2,151,686.00	1,204,426.00	55.98
Otros activos	868,327.00	1,306,188.00	-437,861.00	-33.52
Total activos corrientes	35,172,464.00	29,246,039.00	5,926,425.00	20.26
Activos no corrientes				
Cuentas por cobrar	1,157,022.00	1,208,351.00	-51,329.00	-4.25
Propiedades, planta y equipo	31,299,078.00	26,307,289.00	4,991,789.00	18.97
Otros activos	483,200.00	483,200.00	0.00	0.00
Total activos no corrientes	32,939,300.00	27,998,840.00	4,940,460.00	17.65
PASIVOS	22,254,011.00	15,185,180.00	7,068,831.00	46.55
Pasivos corrientes				
Cuentas por pagar	5,280,510.00	9,244,964.00	-3,964,454.00	-42.88
Beneficios a los empleados	1,895,264.00	1,823,834.00	71,430.00	3.92
Provisiones	795,530.00	1,825,609.00	-1,030,079.00	-56.42
Otros Pasivos	10,013,147.00	101,469.00	9,911,678.00	9768.18
Total pasivos corrientes	17,984,451.00	12,995,876.00	4,988,575.00	38.39
Pasivos no corrientes				
Beneficios a los empleados	293,833.00	0.00	293,833.00	
Provisiones	3,975,727.00	2,189,304.00	1,786,423.00	81.60
Total pasivos no corrientes	4,269,560.00	2,189,304.00	2,080,256.00	95.02
PATRIMONIO	45,857,753.00	42,059,699.00	3,798,054.00	9.03
Patrimonio de las empresas				
Resultados de ejercicios anteriores	45,299,211.00	39,380,017.00	5,919,194.0	15.03
Resultados del ejercicio	558,542.00	2,679,682.00	-2,121,140.00	-79.16
PASIVO + PATRIMONIO:	68,111,764.00	57,244,879.00	10,866,885.00	18.98


ANA BELEN ARTEAGA TORRES
Gerente


LILIANA GAMBOA DELGADO
Contadora
TP 49686-T


JOSE ALBERTO SOTELO PAZ
Revisor Fiscal
TP 85801-T


MARIO FERNANDO BRAVO CABRERA
Subgerente Financiera y Comercial



EMPRESA SOCIAL DEL ESTADO
PASTO SALUD E.S.E
NIT. 900091143-9

EMPRESA SOCIAL DEL ESTADO PASTO SALUD ESE


Nit: 900091143-9

ESTADO DE RESULTADOS COMPARATIVO

Comparativo en miles de pesos

Julio 2020 - 2019

	JULIO DE 2020	JULIO DE 2019	VARIACION ABSOLUTA	VARIACION RELATIVA
INGRESOS				
Ingresos de actividades ordinarias	23,547,376.00	23,710,923.00	-163,547.00	-0.69
COSTOS				
Costo de ventas	(13,541,612.00)	(17,487,559.00)	3,945,947.00	-22.56
UTILIDAD BRUTA OPERACIONAL	10,005,764.00	6,223,364.00	3,782,400	60.78
GASTOS				
Gastos de administración	8,500,526.00	4,723,968.00	3,776,558	79.94
Gastos en deterioro, depreciaciones, agotamiento, Amortiz	1,098,538.00	2,374,544.00	-1,276,006	-53.74
UTILIDAD DE ACTIVIDADES ORDINARIAS	406,700.00	(875,148.00)	1,281,848	-146.47
Otros Ingresos	648,798.00	4,458,775.00	-3,809,977	-85.45
Otros gastos	496,956.00	903,945.00	-406,989	-45.02
UTILIDAD DEL EJERCICIO	558,542.00	2,679,682.00	-2,121,140	-79.16




ANA BELEN ARTEAGA TORRES
Gerente



JOSE ALBERTO SOTELO PAZ
Revisor Fiscal
TP 85801-T



LILIANA GAMBOA DELGADO
Contadora
TP 49686-T



MARIO FERNANDO BRAVO CABRERA
Subgerente Financiero y Comercial