



EMPRESA SOCIAL DEL ESTADO
PASTO SALUD E.S.E
NIT 90091143-9

EMPRESA SOCIAL DEL ESTADO PASTO SALUD ESE

Nit 900.091.143 -9

Estado de Situación Financiera Comparativo


Comparativo en Miles de Pesos

Comparativo Abril 2020-2019

	ABRIL DE 2020	ABRIL DE 2019	VARIACION 2020-2019	VARIACION RELATIVA
ACTIVOS	65,608,649.00	54,706,471.00	10,902,178.00	19.93
Activos corrientes				
Efectivo y equivalentes de efectivo	20,939,750.00	15,854,814	5,084,936.00	32.07
Inversiones e instrumentos derivados	10,612.00	10,359.00	253.00	2.44
Cuentas por cobrar	7,959,891.00	7,977,360.00	-17,469.00	-0.22
Inventarios	2,728,105.00	1,850,189.00	877,916.00	47.45
Otros activos	1,021,579.00	1,718,959.00	-697,380.00	-40.57
Total activos corrientes	32,659,937.00	27,411,681.00	5,248,256.00	19.15
Activos no corrientes				
Cuentas por cobrar	1,579,237.00	1,435,297.00	143,940.00	10.03
Propiedades, planta y equipo	30,886,275.00	25,376,293.00	5,509,982.00	21.71
Otros activos	483,200.00	483,200.00	0.00	0.00
Total activos no corrientes	32,948,712.00	27,294,790.00	5,653,922.00	20.71
PASIVOS	18,895,441.00	12,607,257.00	6,288,184.00	49.88
Pasivos corrientes				
Prestamos por pagar	0.00	199,998	-199,998.00	-100.00
Cuentas por pagar	4,420,536.00	8,568,347.00	-4,147,811.00	-48.41
Beneficios a los empleados	1,547,531.00	1,319,764.00	227,767.00	17.26
Provisiones	2,173,220.00	1,071,840.00	1,101,380.00	102.76
Otros Pasivos	8,227,325.00	101,548.00	8,125,777.00	8001.91
Total pasivos corrientes	16,368,612.00	11,261,497.00	5,107,115.00	45.35
Pasivos no corrientes				
Beneficios a los empleados	293,833.00	101,964.00	191,869.00	188.17
Provisiones	2,232,996.00	1,243,796.00	989,200.00	79.53
Total pasivos no corrientes	2,526,829.00	1,345,760.00	1,181,069.00	87.76
PATRIMONIO	46,713,208.00	42,099,214.00	4,613,994.00	10.96
Patrimonio de las empresas				
Resultados de ejercicios anteriores	45,299,212.00	39,380,017.00	5,919,195.0	15.03
Resultados del ejercicio	1,413,996.00	2,719,197	-1,305,201.00	-48.00
PASIVO + PATRIMONIO:	65,608,649.00	54,706,471.00	10,902,178.00	19.93


ANA BELEN ARTEAGA TORRES
Gerente
Ver Certificación Adjunta


LILIANA GAMBOA DELGADO
Contadora
TP 49686-T
Ver Certificación Adjunta


JOSE ALBERTO SOTELO PAZ
Revisor Fiscal
TP 85801


MARIO FERNANDO BRAVO CABRERA
Subgerente Financiera y Comercial



EMPRESA SOCIAL DEL ESTADO
PASTO SALUD E.S.E
NIT. 900091143-9

EMPRESA SOCIAL DEL ESTADO PASTO SALUD ESE

Nit: 900091143-9


ESTADO DE RESULTADOS COMPARATIVO


Comparativo en pesos

Abril 2020 - 2019

	ABRIL DE 2020	ABRIL DE 2019	VARIACION ABSOLUTA	VARIACION RELATIVA
INGRESOS				
Ingresos de actividades ordinarias	14,083,650.00	13,546,774.00	536,876.00	3.96
COSTOS				
Costo de ventas	(7,497,707.00)	(9,758,508.00)	2,260,801.00	-23.17
UTILIDAD BRUTA OPERACIONAL	6,585,943.00	3,788,266.00	2,797,677	0.00
GASTOS				
Gastos de administración	4,688,559.00	2,494,873.00	2,193,686	87.93
Gastos en deterioro, depreciaciones, agotamiento, Amortiz	480,638.00	351,755.00	128,883	36.64
UTILIDAD DE ACTIVIDADES ORDINARIAS	1,416,746.00	941,638.00	475,108	50.46
Otros Ingresos	342,281.00	2,592,759.00	-2,250,478	-86.80
Otros gastos	345,031.00	815,200.00	-1,775,370	-57.68
UTILIDAD DEL EJERCICIO	1,413,996.00	2,719,197.00	-1,305,201	-48.00


ANA BELEN ARTEAGA TORRES
Gerente
Ver Certificación Adjunta


JOSE ALBERTO SOTÉLO PAZ
Revisor Fiscal
TP 85801-T


LILIANA GAMBOA DELGADO
Contadora
TP 49686-T
Ver Certificación Adjunta


MARIO FERNANDO BRAVO CABRERA
Subgerente Financiero y Comercial