


Numeral	Descripción	Presupuesto				Reconocimientos			Recaudos			Saldo de Apropriación por Ejecutar	Saldo por Recaudar	
		Inicio	Tralados		Adición (-) Reducción	Definitivo	Anterior	Del Mes	Total	Anterior	Del Mes			Total
			Créditos	Contracrédito										
<b>01 PASTO SALUD ESE</b>														
1	INGRESOS	61,942,218,414	0	0	0	61,942,218,414	33,795,816,512	5,220,425,591	39,016,242,103	27,356,803,466	3,958,136,398	31,314,939,864	22,925,976,311	7,701,302,239
10	DISPONIBILIDAD INI	19,642,311,847	0	0	0	19,642,311,847	19,576,913,233	0	19,576,913,233	19,576,913,233	0	19,576,913,233	65,398,614	0
101	DI Destinación Especifi	7,263,729,090	0	0	0	7,263,729,090	7,402,103,844	0	7,402,108,844	7,402,108,844	0	7,402,108,844	-138,379,754	0
102	DI Recursos Propios	12,378,582,757	0	0	0	12,378,582,757	12,174,804,389	0	12,174,804,389	12,174,804,389	0	12,174,804,389	203,778,368	0
11	INGRESOS CORRIEN	41,508,948,271	0	0	0	41,508,948,271	13,762,477,553	5,204,034,186	18,966,511,739	7,323,464,507	3,941,744,993	11,265,209,500	22,542,436,532	7,701,302,239
111	INGRESOS DE EXPLO	40,814,200,315	0	0	0	40,814,200,315	13,651,168,763	5,093,480,649	18,744,649,412	7,244,178,575	3,655,247,574	11,099,426,149	22,069,550,903	7,645,223,263
1111	VENTA DE SERVICIO	32,613,144,329	0	0	0	32,613,144,329	8,666,037,131	4,340,333,757	13,006,420,888	2,259,096,943	3,102,100,682	5,361,197,625	19,606,723,441	7,645,223,263
111101	REGIMEN SUBSIDIAD	30,379,235,659	0	0	0	30,379,235,659	8,050,019,761	4,000,715,850	12,130,735,611	2,148,799,077	3,019,934,485	5,168,733,562	18,248,500,043	6,962,002,049
111102	REGIMEN CONTRIBUT	523,851,774	0	0	0	523,851,774	415,514,515	140,913,948	555,428,463	0	6,491,901	6,491,901	-32,576,689	549,936,562
111103	ATENCION A LA POBL	0	0	0	0	0	0	0	0	0	0	0	0	0
111104	SOAT - ECAT	94,313,019	0	0	0	94,313,019	12,596,160	7,382,425	20,278,585	0	498,927	498,927	74,034,434	19,779,658
111105	PROMOCION Y PREV	1,479,407,468	0	0	0	1,479,407,468	0	0	0	0	0	0	1,479,407,468	0
111106	ADRES	9,452,383	0	0	0	9,452,383	10,909,665	7,553,174	18,468,039	0	0	0	-9,015,656	18,468,039
111107	OTRAS ENTIDADES	5,000,000	0	0	0	5,000,000	7,906,164	5,719,991	13,626,155	0	0	0	-8,626,155	13,626,155
111108	OTRAS VENTAS DE S	121,884,026	0	0	0	121,884,026	168,840,666	98,043,369	266,884,035	110,297,866	75,175,369	185,473,235	-145,000,009	81,410,800
1112	CUENTAS POR COBR	3,201,055,986	0	0	0	3,201,055,986	4,985,051,632	753,146,892	5,738,228,524	4,985,081,632	753,146,892	5,738,228,524	2,462,827,462	0
112	APORTES NO LIGAD	420,000,000	0	0	0	420,000,000	32,022,858	24,056,118	56,078,976	0	0	0	363,921,024	56,078,976
113	OTROS INGRESOS C	274,747,956	0	0	0	274,747,956	79,285,932	86,497,419	165,783,351	79,285,932	86,497,419	165,783,351	108,964,605	0
12	RECURSOS DE CAPI	790,958,296	0	0	0	790,958,296	456,425,726	16,391,405	472,817,131	456,425,726	16,391,405	472,817,131	318,141,165	0
1201	APORTES DE CAPIT	0	0	0	0	0	0	0	0	0	0	0	0	0
1202	RENDIMIENTOS FIN	74,036,649	0	0	0	74,036,649	36,425,726	16,391,405	52,817,131	36,425,726	16,391,405	52,817,131	21,219,518	0
1203	OTROS RECURSOS D	716,921,647	0	0	0	716,921,647	0	0	0	0	0	0	716,921,647	0
	Total	61,942,218,414	0	0	0	61,942,218,414	33,795,916,512	5,220,425,591	39,016,242,103	27,356,803,466	3,958,136,398	31,314,939,864	22,925,976,311	7,701,302,239

  
 Myriam Ruth Bolaños Delgado  
 Profesional Universitario Presupuesto


  
 Ana Belen Arteaga Torres  
 Gerencia


  
 Alfonso Ernesto Hidalgo Lopez  
 Subgerencia Financiera y Comercial


Numeral	Tipo	Descripción	Presupuesto			Compromisos C	Disponibilidades G	Obligaciones	Pagos		Saldo de apropiación por ejecutar L=D - G	Disponibilidades Abiertas L= G - C	
			Inicio	Adición Crédito	Reducción ContraCrédito				Definitivo	Del Mes			Total
<b>01 PASTO SALUD ESE</b>													
2	E	GASTOS	61,942,218,414	2,000,000,000	2,000,000,000	61,942,218,414	22,895,746,569	26,198,246,765	12,184,963,744	4,278,475,691	11,758,885,516	35,743,971,049	3,302,500,196
21	E	GASTOS DE FUNCIONAM	46,816,051,525	2,000,000,000	2,000,000,000	46,816,051,525	19,135,362,282	21,592,749,074	10,956,610,393	3,331,208,907	10,564,458,592	25,223,302,451	2,457,386,792
211	E	GASTOS DE PERSONAL	29,233,970,271	2,000,000,000	1,000,000,000	30,233,970,271	9,356,348,388	10,830,157,181	7,605,374,535	2,253,906,595	7,252,302,697	19,403,813,090	1,473,808,793
21101	E	SERVICIOS PERSONALES	17,703,488,953	0	0	17,703,488,953	3,475,517,021	3,874,109,388	3,470,781,520	1,165,300,160	3,468,839,468	13,834,379,565	398,592,367
2110101	R	Sueldos	13,898,725,432	0	0	13,898,725,432	3,098,627,492	3,098,627,492	3,098,627,492	1,036,626,189	3,098,627,492	10,800,097,940	0
2110102	R	Bonificación Servicios Prest	451,276,983	0	0	451,276,983	43,544,149	43,544,149	43,544,149	15,010,023	43,544,149	407,732,834	0
2110103	R	Prima de Servicios	595,405,457	0	0	595,405,457	8,026,559	8,026,559	8,026,559	2,653,226	8,026,559	587,378,898	0
2110104	R	Prima de Vacaciones	620,214,018	0	0	620,214,018	145,181,149	463,567,155	141,799,073	52,679,746	140,061,823	156,646,863	318,300,003
2110105	R	Prima de Navidad	1,292,112,537	0	0	1,292,112,537	1,439,605	1,439,605	1,439,605	1,326,705	1,439,605	1,290,672,932	0
2110106	R	Bonificación Especial de Re	73,691,750	0	0	73,691,750	17,257,124	51,532,989	16,835,105	6,366,554	16,630,303	22,153,761	34,275,665
2110107	R	Subsidio de alimentación	219,709,752	0	0	219,709,752	48,781,425	48,781,425	48,781,425	17,332,019	48,781,425	170,928,327	0
2110108	R	Auxilio de Transporte	354,229,176	0	0	354,229,176	78,565,365	78,565,365	78,565,365	27,914,588	78,565,365	275,663,811	0
2110109	R	Indemnización de Vacacion	140,000,000	0	0	140,000,000	34,034,153	80,024,649	33,162,747	5,391,110	33,162,747	59,975,351	45,930,496
2110110	R	Otros Servicios Personales /	63,123,848	0	0	63,123,848	0	0	0	0	0	63,123,848	0
21102	E	SERVICIOS PERSONALES	3,147,371,963	2,000,000,000	0	5,147,371,963	3,070,513,134	4,145,729,560	1,423,388,829	731,818,314	1,410,046,446	1,001,642,403	1,075,216,423
2110201	R	Servicios Personales Indire	2,147,371,963	2,000,000,000	0	4,147,371,963	3,070,513,134	4,145,729,560	1,423,388,829	731,818,314	1,410,046,446	1,642,403,075	216,423
2110202	R	Servicios Personales Indire	1,000,000,000	0	0	1,000,000,000	0	0	0	0	0	1,000,000,000	0
21103	E	CONTRIBUCIONES NOMI	6,662,407,043	0	0	6,662,407,043	2,321,763,097	2,321,763,097	2,321,763,097	343,317,577	1,985,893,865	4,340,643,946	0
2110301	R	Caja de Compensación Fam	671,385,124	0	0	671,385,124	136,982,700	136,982,700	136,982,700	46,362,500	88,958,700	534,402,424	0
2110302	R	Aportes Previsión Social en	1,275,456,957	0	0	1,275,456,957	265,858,066	265,858,066	265,858,066	90,101,609	178,878,504	1,009,598,891	0
2110303	R	Riesgos Profesionales	327,734,715	0	0	327,734,715	54,496,600	54,496,600	54,496,600	19,957,900	36,716,100	273,238,115	0
2110304	R	Aportes Cesantías e intere	1,734,480,726	0	0	1,734,480,726	1,317,073,289	1,317,073,289	1,317,073,289	1,461,869	1,317,073,289	417,407,437	0
2110305	R	Aportes Previsión Social en	1,800,645,115	0	0	1,800,645,115	376,049,942	376,049,942	376,049,942	127,455,499	252,999,972	1,424,595,173	0
2110306	R	Servicio Nacional de Aprend	341,081,762	0	0	341,081,762	68,621,900	68,621,900	68,621,900	23,281,100	44,599,000	272,459,662	0
2110307	R	Instituto Colombiano de Bier	511,622,644	0	0	511,622,644	102,680,600	102,680,600	102,680,600	34,697,100	66,658,300	408,942,044	0
21104	R	GASTOS DE PERSONAL-V	1,715,702,312	0	1,000,000,000	715,702,312	488,555,136	488,555,136	389,441,090	13,470,544	397,522,919	227,147,176	0
21106	R	VIGENCIAS EXPIRADAS Gr	0	0	0	0	0	0	0	0	0	0	0
212	E	GASTOS GENERALES	14,060,431,768	0	1,000,000,000	13,060,431,768	8,599,624,427	9,583,202,425	2,909,928,620	857,117,782	2,870,941,471	3,477,229,343	983,577,998
21201	E	ADQUISICION DE BIENES	1,591,676,578	0	0	1,591,676,578	341,500,700	366,969,500	60,259,033	39,402,250	56,452,250	725,707,078	524,462,740
2120101	R	Materiales y Suministros	252,495,392	0	0	252,495,392	117,570,116	226,232,500	26,650,375	18,653,250	25,703,250	26,262,892	108,662,384
2120102	R	Compra de Equipos	378,743,088	0	0	378,743,088	68,516,645	298,737,000	0	0	0	80,008,088	232,229,355
2120103	R	Dotación de Personal	317,134,212	0	0	317,134,212	0	0	0	0	0	317,134,212	0
2120104	R	Combustibles y Lubricantes	132,000,000	0	0	132,000,000	132,000,000	132,000,000	0,000,000	8,000,000	3,000,000	0	0
2120105	R	Ropa Hospitalaria	75,000,000	0	0	75,000,000	12,000,000	75,000,000	12,000,000	0	12,000,000	0	63,000,000
2120106	R	Impresos	100,000,000	0	0	100,000,000	0	100,000,000	0	0	0	0	100,000,000
2120107	R	Otras adquisiciones de Bien	336,303,886	0	0	336,303,886	13,420,000	34,000,000	13,400,723	12,749,000	12,749,000	302,303,886	20,660,000
21202	E	ADQUISICION DE SERVI	3,875,476,550	0	0	3,875,476,550	5,672,468,723	6,131,583,982	969,278,777	590,443,150	958,136,282	2,543,892,568	459,115,259

Numeral	Tipo	Descripción	Presupuesto			Compromisos C	Disponibilidades G	Obligaciones	Pagos		Saldo de apropiación por ejecutar L=D - G	Disponibilidades Abiertas L= G - C	
			Inicio	Adición Crédito	Reducción ContraCrédito				Definitivo	Del Mes			Total
2120201	E	Mantenimiento	3,247,110,921	0	0	3,247,110,921	2,168,696,787	2,189,653,880	119,636,459	64,249,195	116,876,687	1,057,457,041	20,957,093
212020101	E	Mantenimiento Hospitalario	3,097,110,921	0	0	3,097,110,921	2,018,696,787	2,039,653,880	119,636,459	64,249,195	116,876,667	1,057,457,041	20,957,093
21202010101	R	MH. Infraestructura	1,912,110,921	0	0	1,912,110,921	937,582,737	1,001,349,830	84,630,094	32,002,602	84,630,094	910,761,091	13,767,093
21202010102	R	MH. Equipo Biomedico	515,000,000	0	0	515,000,000	406,152,094	410,342,094	1,501,603	0	0	104,657,906	4,190,000
21202010103	R	MH. Equipo Industrial y de U	130,000,000	0	0	130,000,000	84,961,956	87,961,956	15,191,422	15,191,422	15,191,422	42,038,044	3,000,000
21202010104	R	MH. Equipo de Comunicacio	375,000,000	0	0	375,000,000	375,000,000	375,000,000	2,056,276	1,927,544	1,927,544	0	0
21202010105	R	MH. Equipo de Uso Admini	165,000,000	0	0	165,000,000	165,000,000	165,000,000	16,257,062	15,127,627	15,127,627	0	0
212020102	R	Mantenimiento de Otros Bi	150,000,000	0	0	150,000,000	150,000,000	150,000,000	0	0	0	0	0
2120202	R	Servicios Públicos	603,358,169	0	0	603,358,169	128,622,001	521,000,000	122,324,170	42,032,117	121,802,947	82,358,169	392,377,999
2120203	R	Comunicaciones y Transpo	205,641,397	0	0	205,641,397	161,688,500	161,688,500	23,653,198	0	22,613,000	43,952,897	0
2120204	R	Arrendamientos	27,740,406	0	0	27,740,406	4,375,320	4,375,320	729,220	364,610	729,220	23,365,086	0
2120205	R	Viáticos y Gastos de viaje	25,249,539	0	0	25,249,539	0	0	0	0	0	25,249,539	0
2120206	R	Publicidad, Impresos y Publi	193,007,478	0	0	193,007,478	190,280,000	190,280,000	48,714,737	6,706,780	46,016,699	2,727,478	0
2120207	R	Vigilancia	1,482,588,594	0	0	1,482,588,594	824,752,796	824,752,796	234,360,945	234,360,945	234,360,945	657,835,798	0
2120208	R	Seguros	260,640,633	0	0	260,640,633	260,632,233	260,640,633	3,491,600	0	3,491,600	0	3,400
2120209	R	Capacitación	63,123,848	0	0	63,123,848	55,410,000	55,410,000	17,610,000	0	17,610,000	7,713,348	0
2120210	R	Bienestar Social	67,618,266	0	0	67,618,266	0	0	0	0	0	67,618,266	0
2120211	R	Salud Ocupacional	20,000,000	0	0	20,000,000	18,788,200	18,900,000	1,155,236	1,140,000	1,140,000	1,100,000	111,800
2120212	R	Gestión Ambiental	170,000,000	0	0	170,000,000	107,726,000	107,726,000	16,651,430	16,651,430	16,651,430	62,274,000	0
2120213	R	Ases	1,126,784,856	0	0	1,126,784,856	1,126,784,856	1,126,784,856	282,181,334	140,287,991	281,061,094	0	0
2120214	R	Sistematización	305,834,402	0	0	305,834,402	272,856,804	305,834,402	61,202,753	55,677,317	58,547,717	0	32,977,596
2120215	R	Intervenciones Colectivas	150,000,000	0	0	150,000,000	0	0	0	0	0	150,000,000	0
2120216	R	Gastos Financieros	2,000,000	0	0	2,000,000	0	0	0	0	0	2,000,000	0
2120217	R	Gastos Judiciales y Notaria	1,000,000	0	0	1,000,000	0	0	0	0	0	1,000,000	0
2120218	R	Otras adquisiciones de serv	723,778,041	0	0	723,778,041	351,855,225	364,537,595	37,565,695	26,972,765	37,204,943	359,240,446	12,662,370
21203	E	IMPUESTOS Y MULTAS	114,842,219	0	0	114,842,219	10,573,656	10,573,656	10,573,656	0	10,573,656	104,268,563	0
2120301	R	Impuestos y Multas	114,842,219	0	0	114,842,219	10,573,656	10,573,656	10,573,656	0	10,573,656	104,268,563	0
21204	R	GASTOS GENERALES-VI	3,678,436,421	0	1,000,000,000	2,678,436,421	2,572,514,168	2,572,514,168	1,868,476,036	227,272,382	1,842,408,232	105,922,253	0
21209	R	VIGENCIAS EXPIRADAS G/	0	0	0	0	2,561,120	2,561,120	1,341,051	0	1,341,051	2,561,120	0
213	E	TRANSFERENCIAS CORR	3,521,649,486	0	0	3,521,649,486	1,179,389,468	1,179,389,468	441,307,239	220,184,530	441,214,424	2,342,260,918	0
21301	E	ÓTRAS TRANSFERENCIA	3,005,092,514	0	0	3,005,092,514	992,000,000	992,000,000	293,669,044	220,184,530	293,576,230	2,013,092,514	0
2130101	R	Sentencias y Conciliaciones	1,225,000,000	0	0	1,225,000,000	12,000,000	12,000,000	12,000,000	0	12,000,000	1,213,000,000	0
2130102	R	Transferencias Sector Priv	1,543,592,514	0	0	1,543,592,514	990,000,000	990,000,000	281,669,044	220,184,530	281,576,230	568,592,514	0
2130103	R	Transferencias Sector Públ	236,500,000	0	0	236,500,000	0	0	0	0	0	236,500,000	0
21302	R	TRANSFERENCIAS-VIGEN	516,556,972	0	0	516,556,972	187,388,468	187,388,468	147,638,194	0	147,638,194	329,167,504	0
21304	R	VIGENCIAS EXPIRADAS-T	0	0	0	0	0	0	0	0	0	0	0
22	E	GASTOS DE OPERACION C	5,131,549,350	0	0	5,131,549,350	2,352,289,264	3,197,402,667	1,011,924,567	730,318,020	977,970,160	1,934,146,683	845,113,403
221	E	COMPRA DE BIENES PAR	4,152,989,964	0	0	4,152,989,964	1,853,112,857	2,663,145,013	606,791,788	561,672,300	565,855,391	1,489,844,951	810,032,156
22101	R	Productos Farmacéuticos	2,461,830,072	0	0	2,461,830,072	899,733,581	1,171,137,000	398,066,536	363,811,746	364,874,612	1,290,693,072	271,403,419

Numeral	Tipo	Descripción	Presupuesto			Compromisos C	Disponibilidades G	Obligaciones	Pagos		Saldo de apropiación por ejecutar L=D - G	Disponibilidades Abiertas L= G - C	
			Inicio	Adición Crédito	Reducción ContraCrédito				Definitivo	Del Mes			Total
22102	R	Material médico quirúrgico	641,019,732	0	0	641,019,732	252,654,866	599,654,866	45,602,724	39,195,357	43,095,582	41,364,866	347,000,000
22103	R	Material Odontológico	300,000,000	0	0	300,000,000	99,344,757	142,212,987	0	0	0	157,787,013	42,868,230
22104	R	Material para Laboratorio y c	750,140,160	0	0	750,140,160	601,379,653	750,140,160	163,122,529	158,665,197	158,665,197	0	148,760,507
222	E	COMPRA DE SERVICIOS P	20,000,000	0	0	20,000,000	0	20,000,000	0	0	0	0	20,000,000
22201	R	Control de Calidad	20,000,000	0	0	20,000,000	0	20,000,000	0	0	0	0	20,000,000
223	E	OTROS GASTOS DE OPE	151,646,367	0	0	151,646,367	92,000,000	107,081,247	13,785,720	13,785,720	13,785,720	44,565,120	15,081,247
22301	R	Alimentación - Dietas	111,646,367	0	0	111,646,367	92,000,000	92,000,000	13,785,720	13,785,720	13,785,720	19,646,367	0
22302	R	Otros Gastos de Operación	40,000,000	0	0	40,000,000	0	15,081,247	0	0	0	24,918,753	15,081,247
224	R	COMPRA DE BIENES Y S	806,913,019	0	0	806,913,019	407,142,327	407,142,327	391,347,079	155,360,000	378,357,049	399,770,692	0
226	R	VIGENCIAS EXPIRADAS-G	0	0	0	0	34,080	34,080	0	0	0	34,080	0
23	E	GASTOS DE INVERSION	8,555,548,902	0	0	8,555,548,902	1,408,095,023	1,408,095,023	216,448,764	216,448,764	216,448,764	7,147,453,879	0
231	E	PROGRAMAS DE INVER	6,722,000,000	0	0	6,722,000,000	0	0	0	0	0	6,722,000,000	0
23101	R	Infraestructura propia del Se	6,020,335,992	0	0	6,020,335,992	0	0	0	0	0	6,020,335,992	0
23102	R	Dotación de Hospitales, cen	701,664,008	0	0	701,664,008	0	0	0	0	0	701,664,008	0
232	R	INVERSION-VIGENCIA ANT	1,833,548,902	0	0	1,833,548,902	1,336,711,500	1,336,711,500	216,448,764	216,448,764	216,448,764	496,837,402	0
233	R	VIGENCIAS EXPIRADAS IN	0	0	0	0	71,383,523	71,383,523	0	0	0	71,383,523	0
29	R	DISPONIBILIDAD FINAL	1,439,068,637	0	0	1,439,068,637	0	0	0	0	0	1,439,068,637	0

  
Myriam Ruth Bolaños Delgado  
Profesional Universitario Presupuesto

  
Ana Belen Arteaga Torres  
Gerencia

  
Alfonso Ernesto Hidalgo Lopez  
SubGerencia Financiera y Comercial

EMPRESA SOCIAL DEL ESTADO PASTO SALUD ESE NIT 900091143.9  
ANALISIS DE RESULTADO DE INDICADORES MARZO 2021

NOMBRE	VARIABLES	META	FUENTES	DATOS - INDICADOR				ANALISIS RESULTADO
				2021		2020		
Resultado Equilibrio presupuestal con Recaudo	Valor de la ejecución de ingresos totales recaudados en la vigencia (incluye recaudo de CxC de vigencias anteriores)/ valor de la ejecución de gastos coprometidos incluyendo CxP de vigencias anteriores	> ó = 1,00	Ejecucion presupuestal	\$ 31,314,939,854.00	1.37	\$ 30,824,884,355.00	1.72	Información a 31 de MARZO de 2021, el resultado del indicador muestra que el total del recaudo por concepto de ingresos representa el 137% del total de los gastos comprometidos.
				\$ 22,895,746,569.00		\$ 17,963,500,454.00		
Superávit o Déficit presupuestal	Valor de la ejecución de ingresos totales reconocidos en la vigencia (incluye recaudo de CxC de vigencias anteriores)/ valor de la ejecución de gastos coprometidos incluyendo CxP de vigencias anteriores	> ó = 1,00	Ejecucion presupuestal	\$ 39,016,242,103.00	1.70	\$ 37,243,524,832.00	2.07	Información a 31 de MARZO de 2021, el resultado del indicador muestra que para financiar el 100% de los compromisos se cuenta con el 170% en reconocimientos de ingresos de MARZO de 2021.
				\$ 22,895,746,569.00		\$ 17,963,500,454.00		
% DE EJECUCION DE INGRESOS	Valor de la ejecución de ingresos totales recaudados la vigencia (incluye recaudo de CxC de vigencias anteriores)/ valor de la apropiación definitiva de ingresos	100%	Ejecucion presupuestal	\$ 31,314,939,854.00	0.51	\$ 30,824,884,355.00	0.44	Información a 31 de MARZO de 2021, el resultado del indicador muestra que del total del Presupuesto de Ingresos aprobado se ha ejecutado en un 51%.
				\$ 61,942,218,414.00		\$ 69,712,786,384.00		
% DE EJECUCION DE GASTOS	Valor de la ejecución de gastos totales comprometidos en la vigencia / valor de la apropiación definitiva de Gastos	100%	Ejecucion presupuestal	\$ 22,895,746,569.00	0.37	\$ 17,963,500,454.00	0.26	Información a 31 de MARZO de 2021, el resultado del indicador mide el nivel de gastos comprometidos con relación al total del presupuesto que corresponde al 37%.
				\$ 61,942,218,414.00		\$ 69,712,786,384.00		

San Juan de Pasto, 26 de Abril de 2021



MYRIAM RUTH BOLAÑOS DELGADO  
Profesional Universitario Presupuesto