



EMPRESA SOCIAL DEL ESTADO  
PASTO SALUD E.S.E  
NIT 900091-9

**EMPRESA SOCIAL DEL ESTADO PASTO SALUD ESE**

Nit 900.091.143 -9

**Estado de Situacion Financiera Comparativo**

Comparativo en Miles de Pesos


**Comparativo JULIO 2021-2020**


	JULIO DE 2021	JULIO DE 2020	VARIACION 2021-2020	VARIACION RELATIVA
<b>ACTIVOS</b>	<b>73,047,869.00</b>	<b>68,111,764.00</b>	<b>4,936,105.00</b>	<b>7.25</b>
<b>Activos corrientes</b>				
Efectivo y equivalentes de efectivo	16,376,534.00	24,076,936.00	-7,700,402.00	-31.98
Inversiones e instrumentos derivados	0.00	10,612.00	-10,612.00	-100.00
Cuentas por cobrar	16,214,032.00	6,860,477.00	9,353,555.00	136.34
Inventarios	4,209,873.00	3,356,112.00	853,761.00	25.44
Otros activos	1,199,128.00	868,327.00	330,801.00	38.10
<b>Total activos corrientes</b>	<b>37,999,567.00</b>	<b>35,172,464.00</b>	<b>2,827,103.00</b>	<b>8.04</b>
<b>Activos no corrientes</b>				
Cuentas por cobrar	869,873.00	1,157,022.00	-287,149.00	-24.82
Propiedades, planta y equipo	33,695,229.00	31,299,078.00	2,396,151.00	7.66
Otros activos	483,200.00	483,200.00	0.00	0.00
<b>Total activos no corrientes</b>	<b>35,048,302.00</b>	<b>32,939,300.00</b>	<b>2,109,002.00</b>	<b>6.40</b>
<b>PASIVOS</b>	<b>19,919,662.00</b>	<b>22,254,011.00</b>	<b>-2,334,349.00</b>	<b>-10.49</b>
<b>Pasivos corrientes</b>				
Cuentas por pagar	4,894,675.00	5,280,510.00	-385,835.00	-7.31
Beneficios a los empleados	2,124,775.00	1,895,264.00	229,511.00	12.11
Provisiones	926,639.00	795,530.00	131,109.00	16.48
Otros Pasivos	7,244,292.00	10,013,147.00	-2,768,855.00	-27.65
<b>Total pasivos corrientes</b>	<b>15,190,381.00</b>	<b>17,984,451.00</b>	<b>-2,794,070.00</b>	<b>-15.54</b>
<b>Pasivos no corrientes</b>				
Beneficios a los empleados	235,348.00	293,833.00	-58,485.00	-19.90
Provisiones	4,493,933.00	3,975,727.00	518,206.00	13.03
<b>Total pasivos no corrientes</b>	<b>4,729,281.00</b>	<b>4,269,560.00</b>	<b>459,721.00</b>	<b>10.77</b>
<b>PATRIMONIO</b>	<b>53,128,207.00</b>	<b>45,857,753.00</b>	<b>7,270,454.00</b>	<b>15.85</b>
<b>Patrimonio de las empresas</b>				
Resultados de ejercicios anteriores	48,318,581.00	45,299,211.00	3,019,370.00	6.67
Resultados del ejercicio	4,809,626.00	558,542.00	4,251,084.00	761.10
<b>PASIVO + PATRIMONIO:</b>	<b>73,047,869.00</b>	<b>68,111,764.00</b>	<b>4,936,105.00</b>	<b>7.25</b>

0.00

0.00

  
ANA BELEN ARTEAGA TORRES  
Gerente

  
LILIANA GAMBOA DELGADO  
Contadora  
TP 49686-T

  
JOSE ALBERTO SOTELO PAZ  
Revisor Fiscal  
TP 85801-T

  
ALFONSO ERNESTO HIDALGO LOPEZ  
Subgerente Financiera y Comercial



EMPRESA SOCIAL DEL ESTADO  
**PASTO SALUD E.S.E**  
NIT. 900091143-9

**EMPRESA SOCIAL DEL ESTADO PASTO SALUD ESE**

Nit: 900091143-9

**ESTADO DE RESULTADOS COMPARATIVO**


Comparativo en miles de pesos

**Del 1 de Enero al 31 de Julio de 2021 - 2020**

	2021	2020	VARIACION ABSOLUTA	VARIACION RELATIVA
<b>INGRESOS</b>				
Ingresos de actividades ordinarias	33,308,935.00	23,547,376.00	9,761,559.00	41.45
<b>COSTOS</b>				
Costo de ventas	(18,328,163.00)	(13,541,612.00)	4,786,551.00	35.35
<b>UTILIDAD BRUTA OPERACIONAL</b>	<b>14,980,772.00</b>	<b>10,005,764.00</b>	<b>4,975,008</b>	<b>49.72</b>
<b>GASTOS</b>				
Gastos de administración	9,644,652.00	8,500,526	1,144,126	13.46
Gastos en deterioro, depreciaciones, agotamiento, Amortiz:	1,025,154.00	1,098,538	-73,384	-6.68
<b>PERDIDA DE ACTIVIDADES ORDINARIAS</b>	<b>4,310,966.00</b>	<b>406,700.00</b>	<b>3,904,266</b>	<b>959.99</b>
Otros Ingresos	1,192,652	648,798	543,854	83.82
Otros gastos	693,992.00	496,956	197,036	39.65
<b>UTILIDAD DEL EJERCICIO</b>	<b>4,809,626.00</b>	<b>558,542.00</b>	<b>4,251,084</b>	<b>761.10</b>

  
ANA BELEN ARTEAGA TORRES  
Gerente

  
JOSE ALBERTO SOTELO PAZ  
Revisor Fiscal  
TP 85801-T

  
LILIANA GAMBOA DELGADO  
Contadora  
TP 49686-T

  
ALFONSO ERNESTO HIDALGO LOPEZ  
Subgerente Financiero y Comercial