

**EMPRESA SOCIAL DEL ESTADO PASTO SALUD ESE**

Nit 900.091.143 -9

**Estado de Situación Financiera Comparativo**

Comparativo en Miles de Pesos


**Comparativo SEPTIEMBRE 2021-2020**

	SEPTIEMBRE DE 2021	SEPTIEMBRE DE 2020	VARIACION 2021- 2020	VARIACION RELATIVA
<b>ACTIVOS</b>	<b>103,396,421.00</b>	<b>68,127,889.00</b>	<b>35,268,532.00</b>	<b>51.77</b>
<b>Activos corrientes</b>				
Efectivo y equivalentes de efectivo	15,697,149.00	24,132,001.00	-8,434,852.00	-34.95
Inversiones e instrumentos derivados	0.00	10,612.00	-10,612.00	-100.00
Cuentas por cobrar	17,693,017.00	6,395,095.00	11,297,922.00	176.67
Inventarios	4,765,666.00	3,541,337.00	1,224,329.00	34.57
Otros activos	1,430,091.00	1,438,318.00	-8,227.00	-0.57
<b>Total activos corrientes</b>	<b>39,585,923.00</b>	<b>35,517,363.00</b>	<b>4,068,560.00</b>	<b>11.46</b>
<b>Activos no corrientes</b>				
Cuentas por cobrar	1,046,710.00	908,539.00	138,171.00	15.21
Propiedades, planta y equipo	62,280,588.00	31,218,787.00	31,061,801.00	99.50
Otros activos	483,200.00	483,200.00	0.00	0.00
<b>Total activos no corrientes</b>	<b>63,810,498.00</b>	<b>32,610,526.00</b>	<b>31,199,972.00</b>	<b>95.67</b>
<b>PASIVOS</b>	<b>20,718,554.00</b>	<b>22,141,525.00</b>	<b>-1,422,971.00</b>	<b>-6.43</b>
<b>Pasivos corrientes</b>				
Cuentas por pagar	5,072,522.00	4,381,345.00	691,177.00	15.78
Beneficios a los empleados	2,657,584.00	2,407,912.00	249,672.00	10.37
Provisiones	926,639.00	916,468.00	10,171.00	1.11
Otros Pasivos	7,365,645.00	10,013,147.00	-2,647,502.00	-26.44
<b>Total pasivos corrientes</b>	<b>16,022,390.00</b>	<b>17,718,872.00</b>	<b>-1,696,482.00</b>	<b>-9.57</b>
<b>Pasivos no corrientes</b>				
Beneficios a los empleados	235,231.00	293,833.00	-58,602.00	-19.94
Provisiones	4,460,933.00	4,128,820.00	332,113.00	8.04
<b>Total pasivos no corrientes</b>	<b>4,696,164.00</b>	<b>4,422,653.00</b>	<b>273,511.00</b>	<b>6.18</b>
<b>PATRIMONIO</b>	<b>82,677,867.00</b>	<b>45,986,364.00</b>	<b>36,691,503.00</b>	<b>79.79</b>
<b>Patrimonio de las empresas</b>				
Resultados de ejercicios anteriores	48,318,581.00	45,299,212.00	3,019,369.00	6.67
Resultados del ejercicio	34,359,286.00	687,152.00	33,672,134.00	4900.25
<b>PASIVO + PATRIMONIO:</b>	<b>103,396,421.00</b>	<b>68,127,889.00</b>	<b>35,268,532.00</b>	<b>51.77</b>

0.00

0.00

  
ANA BELEN ARTEAGA TORRES  
Gerente

  
LILIANA GAMBOA DELGADO  
Contadora  
TP 49686-T

  
JOSE ALBERTO SOTELO PAZ  
Revisor Fiscal  
TP 85801-T

  
ALFONSO ERNESTO HIDALGO LOPEZ  
Subgerente Financiera y Comercial



EMPRESA SOCIAL DEL ESTADO  
**PASTO SALUD E.S.E**  
NIT. 900091143-9

**EMPRESA SOCIAL DEL ESTADO PASTO SALUD ESE**


Nit: 900091143-9

**ESTADO DE RESULTADOS COMPARATIVO**

Comparativo en miles de pesos

**Del 1 de Enero al 30 de Septiembre de 2021 - 2020**


	2021	2020	VARIACION ABSOLUTA	VARIACION RELATIVA
<b>INGRESOS</b>				
Ingresos de actividades ordinarias	43,223,244.00	31,293,845.00	11,929,399.00	38.12
<b>COSTOS</b>				
Costo de ventas	(24,470,904.00)	(18,509,822.00)	5,961,082.00	32.20
<b>UTILIDAD BRUTA OPERACIONAL</b>	<b>18,752,340.00</b>	<b>12,784,023.00</b>	5,968,317	46.69
<b>GASTOS</b>				
Gastos de administración	12,794,503.00	11,355,246	1,439,257	12.67
Gastos en deterioro, depreciaciones, agotamiento, Amortiz:	1,063,775.00	1,454,734	-390,959	-26.87
<b>RESULTADO DE ACTIVIDADES ORDINARIAS</b>	<b>4,894,062.00</b>	<b>(25,957.00)</b>	4,920,019	-18954.50
Otros Ingresos	30,468,244.00	1,225,990	29,242,254	2385.20
Otros gastos	1,003,020.00	512,881	490,139	95.57
<b>UTILIDAD DEL EJERCICIO</b>	<b>34,359,286.00</b>	<b>687,152.00</b>	33,672,134	4900.25



ANA BELEN ARTEAGA TORRES  
Gerente



JOSE ALBERTO SOTELO PAZ  
Revisor Fiscal  
TP 85801-T

  
LILIANA GAMBOA DELGADO  
Contadora  
TP 49686-T

  
ALFONSO ERNESTO HIDALGO LOPEZ  
Subgerente Financiero y Comercial