

EMPRESA SOCIAL DEL ESTADO PASTO SALUD ESE

Nit 900.091.143 -9

Estado de Situacion Financiera Comparativo

Comparativo en Miles de Pesos


Comparativo Marzo 2021-2020

	MARZO DE 2021	MARZO DE 2020	VARIACION 2021-2020	VARIACION RELATIVA
ACTIVOS	68,516,576.00	65,786,376.00	2,730,200.00	4.15
Activos corrientes				
Efectivo y equivalentes de efectivo	19,281,994.00	21,319,969.00	-2,037,975.00	-9.56
Inversiones e instrumentos derivados	10,612.00	10,612.00	0.00	0.00
Cuentas por cobrar	9,598,840.00	8,241,738.00	1,357,102.00	16.47
Inventarios	3,693,075.00	2,519,876.00	1,173,199.00	46.56
Otros activos	1,499,494.00	1,052,956.00	446,538.00	42.41
Total activos corrientes	34,084,015.00	33,145,151.00	938,864.00	2.83
Activos no corrientes				
Cuentas por cobrar	1,038,600.00	1,232,122.00	-193,522.00	-15.71
Propiedades, planta y equipo	32,910,761.00	30,925,903.00	1,984,858.00	6.42
Otros activos	483,200.00	483,200.00	0.00	0.00
Total activos no corrientes	34,432,561.00	32,641,225.00	1,791,336.00	5.49
PASIVOS	18,637,407.00	18,581,835.00	55,572.00	0.30
Pasivos corrientes				
Cuentas por pagar	4,436,963.00	4,400,910.00	36,053.00	0.82
Beneficios a los empleados	1,517,058.00	1,253,563.00	263,495.00	21.02
Provisiones	797,530.00	2,173,220.00	-1,375,690.00	-63.30
Otros Pasivos	7,244,292.00	8,227,313.00	-983,021.00	-11.95
Total pasivos corrientes	13,995,843.00	16,055,006.00	-2,059,163.00	-12.83
Pasivos no corrientes				
Beneficios a los empleados	235,348.00	293,833.00	-58,485.00	-19.90
Provisiones	4,406,216.00	2,232,996.00	2,173,220.00	97.32
Total pasivos no corrientes	4,641,564.00	2,526,829.00	2,114,735.00	83.69
PATRIMONIO	49,879,169.00	47,204,541.00	2,674,628.00	5.67
Patrimonio de las empresas				
Resultados de ejercicios anteriores	48,318,581.00	45,299,212.00	3,019,369.00	6.67
Resultados del ejercicio	1,560,588.00	1,905,329.00	-344,741.00	-18.09
PASIVO + PATRIMONIO:	68,516,576.00	65,786,376.00	2,730,200.00	4.15

0.00

0.00


ANA BELEN ARTEAGA TORRES
Gerente


LILIANA GAMBOA DELGADO
Contadora
TP 49686-T


JOSE ALBERTO SOTELO PAZ
Revisor Fiscal
TP 85801-T


ALFONSO ERNESTO HIDALGO LOPEZ
Subgerente Financiera y Comercial



EMPRESA SOCIAL DEL ESTADO
PASTO SALUD E.S.E
NIT. 900091143-9

EMPRESA SOCIAL DEL ESTADO PASTO SALUD ESE

Nit: 900091143-9


ESTADO DE RESULTADOS COMPARATIVO


Comparativo en miles de pesos

Del 1 de Enero al 31 de Marzo de 2021 - 2020

	2021	2020	VARIACION ABSOLUTA	VARIACION RELATIVA
INGRESOS				
Ingresos de actividades ordinarias	13,062,500	11,550,809.00	1,511,691.00	13.09
COSTOS				
Costo de ventas	(7,347,445)	(5,694,374.00)	1,653,071.00	29.03
UTILIDAD BRUTA OPERACIONAL	5,715,055.00	5,856,435.00	-141,380	-2.41
GASTOS				
Gastos de administración	3,798,798	3,452,006	346,792	10.05
Gastos en deterioro, depreciaciones, agotamiento, Amortiz	70,860	450,056	-379,196	-84.26
PERDIDA DE ACTIVIDADES ORDINARIAS	1,845,397.00	1,954,373.00	-108,976	-5.58
Otros Ingresos	222,541	294,894	-72,353	-24.54
Otros gastos	507,350	343,938	163,412	47.51
UTILIDAD DEL EJERCICIO	1,560,588.00	1,905,329.00	-344,741	-18.09


ANA BELEN ARTEAGA TORRES
Gerente


LILIANA GAMBOA DELGADO
Contadora
TP 49686-T


JOSE ALBERTO SOTELO PAZ
Revisor Fiscal
TP 85801-T


ALFONSO ERNESTO HIDALGO LOPEZ
Subgerente Financiero y Comercial