


Numeral	Descripción	Presupuesto						Reconocimientos			Recaudos			Saldo de Apropriación por Ejecutar	Saldo por Recaudar
		Inicio	Traslados		Adición (-) Reducción	Definitivo	Anterior	Del Mes	Total	Anterior	Del Mes	Total			
			Créditos	Contracrédito											
01 PASTO SALUD ESE															
1	Ingresos	82,042,285,320	0	0	370,527,704	82,412,813,024	13,233,723,634	7,337,650,873	20,571,374,507	12,158,344,923	6,380,945,885	18,539,290,808	61,841,438,517	2,032,083,699	
1.0	Disponibi	581,893,201	0	0	0	581,893,201	581,893,201	0	581,893,201	581,893,201	0	581,893,201	0	0	
1.0.02	Bancos	581,893,201	0	0	0	581,893,201	581,893,201	0	581,893,201	581,893,201	0	581,893,201	0	0	
1.0.02.02.01	DI Desti	365,725,407	0	0	0	365,725,407	365,725,407	0	365,725,407	365,725,407	0	365,725,407	0	0	
1.0.02.02.02	DI Recur	216,167,794	0	0	0	216,167,794	216,167,794	0	216,167,794	216,167,794	0	216,167,794	0	0	
1.0.02.02.03	Disponibi	0	0	0	0	0	0	0	0	0	0	0	0	0	
1.1	Ingresos	81,346,452,196	0	0	0	81,346,452,196	10,726,923,083	7,265,817,996	17,992,741,079	9,651,544,372	6,309,113,008	15,960,657,380	63,353,711,117	2,032,083,699	
1.1.02	Ingresos	81,346,452,196	0	0	0	81,346,452,196	10,726,923,083	7,265,817,996	17,992,741,079	9,651,544,372	6,309,113,008	15,960,657,380	63,353,711,117	2,032,083,699	
1.1.02.05	Venta de	80,763,633,137	0	0	0	80,763,633,137	10,712,425,180	7,147,519,521	17,859,944,701	9,648,858,842	6,206,456,746	15,855,315,588	62,903,688,436	2,004,629,113	
1.1.02.05.001	Ventas d	80,763,633,137	0	0	0	80,763,633,137	10,712,425,180	7,147,519,521	17,859,944,701	9,648,858,842	6,206,456,746	15,855,315,588	62,903,688,436	2,004,629,113	
1.1.02.05.001.09	Servicios	80,763,633,137	0	0	0	80,763,633,137	10,712,425,180	7,147,519,521	17,859,944,701	9,648,858,842	6,206,456,746	15,855,315,588	62,903,688,436	2,004,629,113	
1.1.02.05.001.09.02	VENTA D	80,763,633,137	0	0	0	80,763,633,137	10,712,425,180	7,147,519,521	17,859,944,701	9,648,858,842	6,206,456,746	15,855,315,588	62,903,688,436	2,004,629,113	
1.1.02.05.001.09.02.01	REGIME	72,294,801,674	0	0	0	72,294,801,674	6,011,617,115	6,799,142,526	12,810,759,641	5,209,871,697	6,087,094,755	11,296,966,452	59,484,042,033	1,513,793,189	
1.1.02.05.001.09.02.01.01	Régimen	65,186,095,855	0	0	0	65,186,095,855	5,420,145,392	5,464,933,862	10,885,079,254	4,618,399,974	4,752,886,091	9,371,286,065	54,301,016,601	1,513,793,189	
1.1.02.05.001.09.02.01.02	Régimen	7,108,705,819	0	0	0	7,108,705,819	591,471,723	1,334,208,664	1,925,680,387	591,471,723	1,334,208,664	1,925,680,387	5,183,025,432	0	
1.1.02.05.001.09.02.02	REGIME	3,742,690,860	0	0	0	3,742,690,860	552,198,456	287,602,750	839,801,206	316,531,099	97,537,816	414,068,915	2,902,889,654	425,732,291	
1.1.02.05.001.09.02.02.01	Régimen	3,257,612,640	0	0	0	3,257,612,640	235,667,357	210,450,025	446,117,382	0	20,385,091	20,385,091	2,811,495,258	425,732,291	
1.1.02.05.001.09.02.02.02	Régimen	485,078,220	0	0	0	485,078,220	316,531,099	77,152,725	393,683,824	316,531,099	77,152,725	393,683,824	91,394,396	0	
1.1.02.05.001.09.02.03	PROMO	2,133,039,359	0	0	0	2,133,039,359	0	0	0	0	0	0	2,133,039,359	0	
1.1.02.05.001.09.02.03.01	P y P Int	2,133,039,359	0	0	0	2,133,039,359	0	0	0	0	0	0	2,133,039,359	0	
1.1.02.05.001.09.02.03.02	P y P Int	0	0	0	0	0	0	0	0	0	0	0	0	0	
1.1.02.05.001.09.02.04	Operació	0	0	0	0	0	4,097,080,240	0	4,097,080,240	4,097,080,240	0	4,097,080,240	-4,097,080,240	0	
1.1.02.05.001.09.02.04.01	Operació	0	0	0	0	0	0	0	0	0	0	0	0	0	
1.1.02.05.001.09.02.04.02	Operació	0	0	0	0	0	4,097,080,240	0	4,097,080,240	4,097,080,240	0	4,097,080,240	-4,097,080,240	0	
1.1.02.05.001.09.02.05	SOAT - E	160,076,431	0	0	0	160,076,431	9,495,843	15,727,406	25,223,249	0	8,481,920	8,481,920	134,853,182	16,741,329	
1.1.02.05.001.09.02.05.01	SOAT - E	142,752,209	0	0	0	142,752,209	9,495,843	7,245,486	16,741,329	0	0	0	126,010,880	16,741,329	
1.1.02.05.001.09.02.05.02	SOAT - E	17,324,222	0	0	0	17,324,222	0	8,481,920	8,481,920	0	8,481,920	8,481,920	8,842,302	0	
1.1.02.05.001.09.02.18	ADRES	165,284,795	0	0	0	165,284,795	9,047,478	8,895,299	17,942,777	0	0	0	147,342,018	17,942,777	
1.1.02.05.001.09.02.18.01	ADRES V	136,411,091	0	0	0	136,411,091	9,047,478	8,895,299	17,942,777	0	0	0	118,468,314	17,942,777	
1.1.02.05.001.09.02.18.02	ADRES V	28,873,704	0	0	0	28,873,704	0	0	0	0	0	0	28,873,704	0	
1.1.02.05.001.09.02.19	OTRAS E	1,269,500,337	0	0	0	1,269,500,337	18,266,646	11,197,921	29,464,567	13,125,416	1,288,324	14,413,740	1,240,035,770	15,050,827	
1.1.02.05.001.09.02.19.01	OTRAS E	670,577,229	0	0	0	670,577,229	5,141,230	10,852,321	15,993,551	0	942,724	942,724	654,583,678	15,050,827	
1.1.02.05.001.09.02.19.02	OTRAS E	598,923,108	0	0	0	598,923,108	13,125,416	345,600	13,471,016	13,125,416	345,600	13,471,016	585,452,092	0	
1.1.02.05.001.09.02.20	OTRAS V	998,239,681	0	0	0	998,239,681	14,719,402	24,953,619	39,673,021	12,250,390	12,053,931	24,304,321	958,566,660	15,368,700	
1.1.02.05.001.09.02.20.01	OTRAS V	987,515,163	0	0	0	987,515,163	14,719,402	24,953,619	39,673,021	12,250,390	12,053,931	24,304,321	947,842,142	15,368,700	


 Edgardo Romo Genoy
 Profesional Universitario Presupuesto


 Sebastian Granja Ordoñez
 Gerente(E)


 Myriam Ruth Bolaños Delgado
 Subgerencia Financiera y Comercial

Numeral	Descripción	Presupuesto					Reconocimientos			Recaudos			Saldo de Apropriacion por Ejecutar	Saldo por Recaudar
		Inicio	Tralados		Adición (-) Reducción	Definitivo	Anterior	Del Mes	Total	Anterior	Del Mes	Total		
			Créditos	Contracrédito										
1.1.02.05.001.09.02.20.02	OTRAS V	10,724,518	0	0	0	10,724,518	0	0	0	0	0	0	10,724,518	0
1.1.02.06	Transfere	582,819,059	0	0	0	582,819,059	14,497,903	118,298,475	132,796,378	2,685,530	102,656,262	105,341,792	450,022,681	27,454,586
1.1.02.06.007	Subvenci	582,819,059	0	0	0	582,819,059	14,497,903	118,298,475	132,796,378	2,685,530	102,656,262	105,341,792	450,022,681	27,454,586
1.1.02.06.007.02	Empresa	582,819,059	0	0	0	582,819,059	14,497,903	118,298,475	132,796,378	2,685,530	102,656,262	105,341,792	450,022,681	27,454,586
1.1.02.06.007.02.08	Transfere	582,819,059	0	0	0	582,819,059	14,497,903	118,298,475	132,796,378	2,685,530	102,656,262	105,341,792	450,022,681	27,454,586
1.2	Recursos	113,939,923	0	0	370,527,704	484,467,627	1,924,907,350	71,832,877	1,996,740,227	1,924,907,350	71,832,877	1,996,740,227	-1,512,272,600	0
1.2.05	Rendimie	113,939,923	0	0	0	113,939,923	52,379,646	71,832,877	124,212,523	52,379,646	71,832,877	124,212,523	-10,272,600	0
1.2.05.02	Depósito	113,939,923	0	0	0	113,939,923	52,379,646	71,832,877	124,212,523	52,379,646	71,832,877	124,212,523	-10,272,600	0
1.2.08	Transfere	0	0	0	370,527,704	370,527,704	1,872,527,704	0	1,872,527,704	1,872,527,704	0	1,872,527,704	-1,502,000,000	0
1.2.08.06	De otras c	0	0	0	370,527,704	370,527,704	1,872,527,704	0	1,872,527,704	1,872,527,704	0	1,872,527,704	-1,502,000,000	0
1.2.08.06.002	Condicio	0	0	0	370,527,704	370,527,704	1,872,527,704	0	1,872,527,704	1,872,527,704	0	1,872,527,704	-1,502,000,000	0
Total		82,042,285,320	0	0	370,527,704	82,412,813,024	13,233,723,634	7,337,650,873	20,571,374,507	12,158,344,923	6,380,945,885	18,539,290,808	61,841,438,517	2,032,083,69

Edgardo Romo Genoy
 Profesional Universitario Presupuesto


 Sebastian Granja Ordoñez
 Gerente(E)


 Myriam Ruth Bolaños Delgado
 Subgerencia Financiera y Comercial

Numeral	Tipo	Descripción	Presupuesto			Compromisos C	Disponibilidades G	Obligaciones	Pagos		Saldo de apropiación por ejecutar L=D - G	Disponibilidades Abiertas L= G - C	
			Inicio	Adición Crédito	Reducción ContraCrédito				Definitivo	Del Mes			Total
01 PASTO SALUD ESE													
2	E	Gastos	82,042,285,320	620,527,704	250,000,000	82,412,813,024	26,254,917,873	30,639,621,281	9,154,075,941	4,867,684,861	8,506,824,540	51,773,191,743	4,384,703,408
2.1	E	Funcionamie	40,123,163,337	130,000,000	130,000,000	40,123,163,337	15,043,678,243	18,311,676,487	4,516,712,131	2,444,889,295	3,927,748,399	21,811,486,850	3,267,998,244
2.1.1	E	Gastos de pe	12,152,431,599	130,000,000	130,000,000	12,152,431,599	2,178,007,011	2,334,741,017	2,148,689,912	736,449,779	2,148,689,912	9,817,690,582	156,734,006
2.1.1.01	E	Planta de pers	8,431,815,295	100,000,000	130,000,000	8,401,815,295	1,491,409,659	1,591,213,040	1,476,317,727	532,340,871	1,476,317,727	6,810,602,255	99,803,381
2.1.1.01.01	E	Factores cons	6,073,030,319	0	130,000,000	5,943,030,319	853,851,215	888,602,465	847,646,640	425,804,168	847,646,640	5,054,427,854	34,751,250
2.1.1.01.01.001	E	Factores sala	6,073,030,319	0	130,000,000	5,943,030,319	853,851,215	888,602,465	847,646,640	425,804,168	847,646,640	5,054,427,854	34,751,250
2.1.1.01.01.001.01.01	R	Sueldo básico	4,991,571,749	0	130,000,000	4,861,571,749	745,324,993	745,324,993	745,324,993	380,396,620	745,324,993	4,116,246,756	0
2.1.1.01.01.001.02.01	R	Horas extras, d	7,624,351	0	0	7,624,351	1,552,111	1,552,111	1,552,111	763,267	1,552,111	6,072,240	0
2.1.1.01.01.001.04.01	R	Subsidio de a	17,458,613	0	0	17,458,613	3,479,937	3,479,937	3,479,937	1,767,763	3,479,937	13,978,676	0
2.1.1.01.01.001.05.01	R	Auxilio de tran	33,953,385	0	0	33,953,385	6,760,800	6,760,800	6,760,800	3,434,400	6,760,800	27,192,585	0
2.1.1.01.01.001.06.01	R	Prima de serv	221,825,983	0	0	221,825,983	9,916,838	9,916,838	9,916,838	6,749,738	9,916,838	211,909,145	0
2.1.1.01.01.001.07.01	R	Bonificación p	153,153,076	0	0	153,153,076	42,889,235	42,889,235	42,889,235	15,851,486	42,889,235	110,263,841	0
2.1.1.01.01.001.08	E	Prestaciones s	647,443,162	0	0	647,443,162	43,927,301	78,678,551	37,722,726	16,840,894	37,722,726	568,764,611	34,751,250
2.1.1.01.01.001.08.01.01	R	Prima de navi	444,388,622	0	0	444,388,622	4,163,741	4,163,741	4,163,741	3,802,210	4,163,741	440,224,881	0
2.1.1.01.01.001.08.02.01	R	Prima de vaca	203,054,540	0	0	203,054,540	39,763,560	74,514,810	33,558,985	13,038,684	33,558,985	128,539,730	34,751,250
2.1.1.01.02	E	Contribucione	1,433,642,239	100,000,000	0	1,533,642,239	554,072,460	554,072,460	545,927,943	76,209,774	545,927,943	979,569,779	0
2.1.1.01.02.001.01	R	Aportes a la s	388,863,179	0	0	388,863,179	54,554,877	54,554,877	51,364,872	23,466,060	51,364,872	334,308,302	0
2.1.1.01.02.002.01	R	Aportes a la s	275,445,279	0	0	275,445,279	38,643,945	38,643,945	36,328,445	16,552,153	36,328,445	236,801,334	0
2.1.1.01.02.003.01	R	Aportes de ce	32,940,000	0	0	32,940,000	20,000,000	20,000,000	20,000,000	0	20,000,000	12,940,000	0
2.1.1.01.02.003.02	R	Aportes de ce	339,953,346	100,000,000	0	439,953,346	389,138,654	389,138,654	389,138,654	14,440,191	389,138,654	50,814,692	0
2.1.1.01.02.004.01	R	Aportes a caj	144,572,443	0	0	144,572,443	19,466,669	19,466,669	18,519,474	8,082,701	18,519,474	125,105,774	0
2.1.1.01.02.005.01	R	Aportes gener	71,044,623	0	0	71,044,623	7,926,837	7,926,837	7,419,224	3,560,982	7,419,224	63,117,786	0
2.1.1.01.02.006.01	R	Aportes al ICB	108,536,997	0	0	108,536,997	14,602,957	14,602,957	13,892,461	6,063,846	13,892,461	93,934,040	0
2.1.1.01.02.007.01	R	Aportes al SEN	72,286,372	0	0	72,286,372	9,738,521	9,738,521	9,264,813	4,043,841	9,264,813	62,547,851	0
2.1.1.01.03	E	Remuneracion	925,142,737	0	0	925,142,737	83,485,984	148,538,115	82,743,144	30,326,929	82,743,144	776,604,622	65,052,131
2.1.1.01.03.001	E	Prestaciones s	467,173,425	0	0	467,173,425	83,485,984	148,538,115	82,743,144	30,326,929	82,743,144	318,635,310	65,052,131
2.1.1.01.03.001.01.01	R	Vacaciones	299,741,451	0	0	299,741,451	18,788,925	18,788,925	18,788,925	3,124,033	18,788,925	280,952,526	0
2.1.1.01.03.001.02.01	R	Indemnización	140,374,855	0	0	140,374,855	59,789,668	119,980,044	59,789,668	25,613,363	59,789,668	20,394,811	60,190,376
2.1.1.01.03.001.03.01	R	Bonificación e	27,057,119	0	0	27,057,119	4,907,391	9,769,146	4,164,551	1,589,533	4,164,551	17,287,973	4,861,755
2.1.1.01.03.020	E	Estímulos a l	457,969,312	0	0	457,969,312	0	0	0	0	0	457,969,312	0
2.1.1.01.03.020.01.01	R	Bienestar Soci	457,969,312	0	0	457,969,312	0	0	0	0	0	457,969,312	0
2.1.1.01.03.020.02.01	R	Bienestar soci	0	0	0	0	0	0	0	0	0	0	0
2.1.1.02	E	Personal supe	3,720,616,304	30,000,000	0	3,750,616,304	686,597,352	743,527,977	672,372,185	204,108,908	672,372,185	3,007,088,327	56,930,625
2.1.1.02.01	E	Factores cons	2,335,204,480	0	0	2,335,204,480	269,001,006	309,699,707	263,791,246	135,389,375	263,791,246	2,025,504,773	40,698,701
2.1.1.02.01.001	E	Factores sala	2,335,204,480	0	0	2,335,204,480	269,001,006	309,699,707	263,791,246	135,389,375	263,791,246	2,025,504,773	40,698,701
2.1.1.02.01.001.01.01	R	Sueldo básico	1,582,514,870	0	0	1,582,514,870	214,383,456	214,383,456	214,383,456	110,208,775	214,383,456	1,368,131,414	0
2.1.1.02.01.001.02.01	R	Horas extras, d	75,243,182	0	0	75,243,182	9,546,388	9,546,388	9,546,388	4,535,487	9,546,388	65,696,794	0
2.1.1.02.01.001.04.01	R	Subsidio de a	92,580,189	0	0	92,580,189	10,987,373	10,987,373	10,987,373	5,722,992	10,987,373	81,592,816	0
2.1.1.02.01.001.05.01	R	Auxilio de tran	138,952,937	0	0	138,952,937	21,346,200	21,346,200	21,346,200	11,118,600	21,346,200	117,606,737	0
2.1.1.02.01.001.06.01	R	Prima de serv	83,514,910	0	0	83,514,910	0	0	0	0	0	83,514,910	0

Ejecución Presupuestal de Gastos Febrero de 2024

Vigencia: 2024 Mes: Febrero Rubros: 2 a 29 Sede: todas Decimales: 0

EMPRESA SOCIAL DEL ESTADO PASTO SALUD ESE - Nit: 900091143

Fecha de Impresión 22/04/2024

Page 3 of 8

Numeral	Tipo	Descripcion	Presupuesto			Compromisos C	Disponibilidades G	Obligaciones	Pagos		Saldo de apropiación por ejecutar L=D - G	Disponibilidades Abiertas L= G - C	
			Inicio	Adición Crédito	Reducción ContraCrédito				Definitivo	Del Mes			Total
2.1.2.01.01.004	E	Activos fijos n	206,965,670	0	0	206,965,670	0	0	0	0	0	206,965,670	0
2.1.2.01.01.004.01	E	Muebles, ins	206,965,670	0	0	206,965,670	0	0	0	0	0	206,965,670	0
2.1.2.01.01.004.01.01	E	Muebles	206,965,670	0	0	206,965,670	0	0	0	0	0	206,965,670	0
2.1.2.01.01.004.01.01.04.01R	R	Otros muebles	206,965,670	0	0	206,965,670	0	0	0	0	0	206,965,670	0
2.1.2.01.01.004.01.01.04.02R	R	Otros muebles	0	0	0	0	0	0	0	0	0	0	0
2.1.2.02	E	Adquisiciones	24,492,331,024	0	0	24,492,331,024	12,865,671,232	15,627,611,670	2,368,022,219	1,708,439,516	1,779,058,487	8,864,719,354	2,761,940,438
2.1.2.02.01	E	Materiales y s	1,617,491,138	0	0	1,617,491,138	56,179,327	661,724,542	650,000	650,000	650,000	955,766,596	605,545,215
2.1.2.02.01.002	E	Productos ali	477,137,712	0	0	477,137,712	650,000	384,724,542	650,000	650,000	650,000	92,413,170	384,074,542
2.1.2.02.01.002.01.01	R	Dotación de P	384,724,542	0	0	384,724,542	650,000	384,724,542	650,000	650,000	650,000	0	384,074,542
2.1.2.02.01.002.01.02	R	Ropa Hospita	92,413,170	0	0	92,413,170	0	0	0	0	0	92,413,170	0
2.1.2.02.01.002.01.02	R	Dotación de p	0	0	0	0	0	0	0	0	0	0	0
2.1.2.02.01.002.02.01	R	Ropa Hospita	0	0	0	0	0	0	0	0	0	0	0
2.1.2.02.01.003	E	Otros bienes t	1,113,245,563	0	0	1,113,245,563	55,529,327	277,000,000	0	0	0	836,245,563	221,470,673
2.1.2.02.01.003.01	E	Otros bienes t	1,113,245,563	0	0	1,113,245,563	55,529,327	277,000,000	0	0	0	836,245,563	221,470,673
2.1.2.02.01.003.01.01	R	Materiales y S	645,528,962	0	0	645,528,962	55,529,327	277,000,000	0	0	0	368,528,962	221,470,673
2.1.2.02.01.003.01.02	R	Combustibles y	175,000,000	0	0	175,000,000	0	0	0	0	0	175,000,000	0
2.1.2.02.01.003.01.03	R	Impresos	280,093,736	0	0	280,093,736	0	0	0	0	0	280,093,736	0
2.1.2.02.01.003.01.04	R	Otras adquisic	12,622,865	0	0	12,622,865	0	0	0	0	0	12,622,865	0
2.1.2.02.01.003.02	E	Otros bienes t	0	0	0	0	0	0	0	0	0	0	0
2.1.2.02.01.003.02.01	R	Materiales y s	0	0	0	0	0	0	0	0	0	0	0
2.1.2.02.01.003.02.02	R	Combustibles y	0	0	0	0	0	0	0	0	0	0	0
2.1.2.02.01.003.02.03	R	Impresos	0	0	0	0	0	0	0	0	0	0	0
2.1.2.02.01.003.02.04	R	Otras adquisici	0	0	0	0	0	0	0	0	0	0	0
2.1.2.02.01.004	E	Productos met	27,107,863	0	0	27,107,863	0	0	0	0	0	27,107,863	0
2.1.2.02.01.004.01	R	Productos met	27,107,863	0	0	27,107,863	0	0	0	0	0	27,107,863	0
2.1.2.02.01.004.02	R	Productos met	0	0	0	0	0	0	0	0	0	0	0
2.1.2.02.02	E	Adquisición de	22,828,723,886	0	0	22,828,723,886	12,809,154,283	14,964,549,506	2,367,034,597	1,707,451,894	1,778,070,865	7,864,174,380	2,155,395,223
2.1.2.02.02.005	E	Servicios de la	2,745,000,000	0	0	2,745,000,000	298,924,900	1,707,092,015	51,274,834	48,990,505	48,990,505	1,037,907,985	1,408,167,115
2.1.2.02.02.005.01	E	Mantenimiento	2,745,000,000	0	0	2,745,000,000	298,924,900	1,707,092,015	51,274,834	48,990,505	48,990,505	1,037,907,985	1,408,167,115
2.1.2.02.02.005.01.01.01	R	MH. Infraestr	2,745,000,000	0	0	2,745,000,000	298,924,900	1,707,092,015	51,274,834	48,990,505	48,990,505	1,037,907,985	1,408,167,115
2.1.2.02.02.005.01.01.02	R	MH. Infraestr	0	0	0	0	0	0	0	0	0	0	0
2.1.2.02.02.006	E	Servicios de a	256,144,517	0	0	256,144,517	120,000,000	120,000,000	1,503,333	0	0	136,144,517	0
2.1.2.02.02.006.01.01	R	Transporte	256,144,517	0	0	256,144,517	120,000,000	120,000,000	1,503,333	0	0	136,144,517	0
2.1.2.02.02.006.02.01	R	Transporte	0	0	0	0	0	0	0	0	0	0	0
2.1.2.02.02.007	E	Servicios finan	678,195,402	0	0	678,195,402	631,712,104	631,712,104	1,860,510	1,860,510	1,860,510	46,483,298	0
2.1.2.02.02.007.01.01	R	Arrendamiento	6,659,700	0	0	6,659,700	2,598,000	2,598,000	433,000	433,000	433,000	4,061,700	0
2.1.2.02.02.007.01.02	R	Seguros	669,071,351	0	0	669,071,351	629,114,104	629,114,104	1,427,510	1,427,510	1,427,510	39,957,247	0
2.1.2.02.02.007.01.03	R	Gastos Financ	2,464,351	0	0	2,464,351	0	0	0	0	0	2,464,351	0
2.1.2.02.02.007.02.01	R	Arrendamiento	0	0	0	0	0	0	0	0	0	0	0
2.1.2.02.02.007.02.02	R	Seguros	0	0	0	0	0	0	0	0	0	0	0
2.1.2.02.02.008	E	Servicios prest	18,253,289,056	0	0	18,253,289,056	11,629,367,026	11,674,252,553	2,183,296,734	1,599,267,243	1,605,378,243	6,579,036,503	44,885,527
2.1.2.02.02.008.01	E	Servicios prest	16,520,289,056	0	0	16,520,289,056	10,878,812,930	10,923,698,456	2,118,983,973	1,599,267,243	1,605,378,243	5,596,590,600	44,885,526

Numeral	Tipo	Descripción	Presupuesto			Compromisos C	Disponibilidades G	Obligaciones	Pagos		Saldo de apropiación por ejecutar L=D - G	Disponibilidades Abiertas L= G - C	
			Inicio	Adición Crédito	Reducción ContraCrédito				Definitivo	Del Mes			Total
2.1.2.02.02.008.01.01	R	Servicios Persc	7,839,504,841	0	0	7,839,504,841	7,603,903,293	7,642,325,691	1,369,087,792	1,321,590,584	1,321,590,584	197,179,150	38,422,398
2.1.2.02.02.008.01.02	E	Servicios prest	0	0	0	0	0	0	0	0	0	0	0
2.1.2.02.02.008.01.02.01	R	Servicios persc	0	0	0	0	0	0	0	0	0	0	0
2.1.2.02.02.008.01.02.03	R	Mantenimiento	0	0	0	0	0	0	0	0	0	0	0
2.1.2.02.02.008.01.02.04	R	Publicidad, im	0	0	0	0	0	0	0	0	0	0	0
2.1.2.02.02.008.01.02.05	R	Vigilancia	0	0	0	0	0	0	0	0	0	0	0
2.1.2.02.02.008.01.02.06	R	Capacitación	0	0	0	0	0	0	0	0	0	0	0
2.1.2.02.02.008.01.02.07	R	Seguridad y s	0	0	0	0	0	0	0	0	0	0	0
2.1.2.02.02.008.01.02.08	R	Gestión ambier	0	0	0	0	0	0	0	0	0	0	0
2.1.2.02.02.008.01.02.09	R	Aseo	0	0	0	0	0	0	0	0	0	0	0
2.1.2.02.02.008.01.02.10	R	Sistematizació	0	0	0	0	0	0	0	0	0	0	0
2.1.2.02.02.008.01.02.11	R	Intervenciones	0	0	0	0	0	0	0	0	0	0	0
2.1.2.02.02.008.01.02.13	R	Alojamiento d	0	0	0	0	0	0	0	0	0	0	0
2.1.2.02.02.008.01.02.14	R	Comunicacion	0	0	0	0	0	0	0	0	0	0	0
2.1.2.02.02.008.01.02.15	R	Revisión técni	0	0	0	0	0	0	0	0	0	0	0
2.1.2.02.02.008.01.03	R	Mantenimiento	203,308,974	0	0	203,308,974	93,000,000	93,000,000	1,083,907	0	0	110,308,974	0
2.1.2.02.02.008.01.04	R	Publicidad, Im	510,076,241	0	0	510,076,241	133,305,488	133,305,488	11,164,400	10,223,182	10,223,182	376,770,753	0
2.1.2.02.02.008.01.05	R	Vigilancia	2,567,586,732	0	0	2,567,586,732	1,133,684,118	1,133,684,118	211,876,250	0	0	1,433,902,614	0
2.1.2.02.02.008.01.06	R	Capacitación	317,790,602	0	0	317,790,602	16,118,069	22,515,509	5,068,069	2,568,069	3,618,069	295,275,093	6,397,440
2.1.2.02.02.008.01.07	R	Seguridad y s	35,000,000	0	0	35,000,000	8,660,000	8,660,000	93,934	0	0	26,340,000	0
2.1.2.02.02.008.01.08	R	Gestión Ambie	415,638,554	0	0	415,638,554	88,347,800	88,347,800	11,409,658	11,272,755	11,272,755	327,290,754	0
2.1.2.02.02.008.01.09	R	Aseo	2,607,476,892	0	0	2,607,476,892	1,431,486,814	1,431,486,814	486,729,020	242,396,707	242,396,707	1,175,990,078	0
2.1.2.02.02.008.01.10	R	Sistematizació	1,182,176,232	0	0	1,182,176,232	316,940,748	317,006,436	12,221,976	6,154,946	6,154,946	865,169,796	65,688
2.1.2.02.02.008.01.11	R	Intervenciones	665,771,369	0	0	665,771,369	0	0	0	0	0	665,771,369	0
2.1.2.02.02.008.01.12	R	Gastos Judici	1,232,176	0	0	1,232,176	0	0	0	0	0	1,232,176	0
2.1.2.02.02.008.01.13	R	Alojamiento d	65,058,872	0	0	65,058,872	30,366,600	30,366,600	10,122,000	5,061,000	10,122,000	34,692,272	0
2.1.2.02.02.008.01.14	R	Comunicacion	49,287,024	0	0	49,287,024	23,000,000	23,000,000	126,967	0	0	26,287,024	0
2.1.2.02.02.008.01.15	R	Revisión técni	4,928,702	0	0	4,928,702	0	0	0	0	0	4,928,702	0
2.1.2.02.02.008.01.16	R	Firmas digita	3,696,527	0	0	3,696,527	0	0	0	0	0	3,696,527	0
2.1.2.02.02.008.01.17	R	Derechos de u	39,612,985	0	0	39,612,985	0	0	0	0	0	39,612,985	0
2.1.2.02.02.008.01.18	R	Verificaciones	12,142,333	0	0	12,142,333	0	0	0	0	0	12,142,333	0
2.1.2.02.02.008.01.19	R	Equipos básic	0	0	0	0	0	0	0	0	0	0	0
2.1.2.02.02.008.02	E	Mantenimiento	1,733,000,000	0	0	1,733,000,000	750,554,096	750,554,097	64,312,761	0	0	982,445,903	1
2.1.2.02.02.008.02.01.01	R	MH. Equipo B	600,000,000	0	0	600,000,000	293,263,689	293,263,690	11,593,018	0	0	306,736,310	1
2.1.2.02.02.008.02.01.02	R	MH. Equipo I	203,000,000	0	0	203,000,000	54,790,407	54,790,407	27,265,460	0	0	148,209,593	0
2.1.2.02.02.008.02.01.03	R	MH. Equipo de	600,000,000	0	0	600,000,000	250,000,000	250,000,000	23,025,481	0	0	350,000,000	0
2.1.2.02.02.008.02.01.04	R	MH. Equipo de	330,000,000	0	0	330,000,000	152,500,000	152,500,000	2,428,802	0	0	177,500,000	0
2.1.2.02.02.008.02.02.01	R	MH. Equipo b	0	0	0	0	0	0	0	0	0	0	0
2.1.2.02.02.008.02.02.02	R	MH. Equipo i	0	0	0	0	0	0	0	0	0	0	0
2.1.2.02.02.008.02.02.03	R	MH. Equipo de	0	0	0	0	0	0	0	0	0	0	0
2.1.2.02.02.008.02.02.04	R	MH. Equipo de	0	0	0	0	0	0	0	0	0	0	0
2.1.2.02.02.009	E	Servicios para	842,949,806	0	0	842,949,806	127,657,418	830,000,000	127,606,352	55,840,801	120,348,772	12,949,806	702,342,582

Ejecución Presupuestal de Gastos Febrero de 2024

Vigencia: 2024 Mes: Febrero Rubros: 2 a 29 Sede: todas Decimales: 0

EMPRESA SOCIAL DEL ESTADO PASTO SALUD ESE - Nit: 900091143

Fecha de Impresión 22/04/2024

Page 6 of 8

Numeral	Tipo	Descripcion	Presupuesto				Compromisos C	Disponibilidades G	Obligaciones	Pagos		Saldo de apropiación por ejecutar L=D - G	Disponibilidades Abiertas L= G - C
			Inicio	Adición Crédito	Reducción ContraCrédito	Definitivo				Del Mes	Total		
2.3.2.01.01.003.07.01	E	Vehículos aut	0	0	0	0	0	0	0	0	0	0	0
2.3.2.01.01.003.07.01.01	R	Unidades móvi	0	0	0	0	0	0	0	0	0	0	0
2.4	E	Gastos de op	37,965,896,576	120,000,000	120,000,000	37,965,896,576	11,211,239,630	12,327,944,794	4,637,363,809	2,422,795,566	4,579,076,141	25,637,951,782	1,116,705,164
2.4.1	E	Gastos de pe	19,122,453,103	120,000,000	120,000,000	19,122,453,103	3,560,943,167	4,022,414,516	3,495,254,316	1,339,037,541	3,495,254,316	15,100,038,587	461,471,349
2.4.1.01	E	Planta de pers	4,469,763,603	120,000,000	0	4,589,763,603	955,995,719	1,078,798,482	946,433,089	385,653,990	946,433,089	3,510,965,121	122,802,763
2.4.1.01.01	E	Factores cons	3,413,353,988	0	0	3,413,353,988	531,644,013	586,832,102	529,017,695	282,949,313	529,017,695	2,826,521,886	55,188,089
2.4.1.01.01.001	E	Factores sala	3,413,353,988	0	0	3,413,353,988	531,644,013	586,832,102	529,017,695	282,949,313	529,017,695	2,826,521,886	55,188,089
2.4.1.01.01.001.01.01	R	Sueldo básico	2,473,049,507	0	0	2,473,049,507	458,793,103	458,793,103	458,793,103	241,404,663	458,793,103	2,014,256,404	0
2.4.1.01.01.001.02.01	R	Horas extras, d	143,501,238	0	0	143,501,238	29,683,900	29,683,900	29,683,900	13,411,325	29,683,900	113,817,338	0
2.4.1.01.01.001.04.01	R	Subsidio de a	29,492,781	0	0	29,492,781	5,711,873	5,711,873	5,711,873	2,912,916	5,711,873	23,780,908	0
2.4.1.01.01.001.05.01	R	Auxilio de tran	51,454,479	0	0	51,454,479	11,097,000	11,097,000	11,097,000	5,659,200	11,097,000	40,357,479	0
2.4.1.01.01.001.06.01	R	Prima de serv	109,693,653	0	0	109,693,653	5,525,033	5,525,033	5,525,033	5,525,033	5,525,033	104,168,620	0
2.4.1.01.01.001.07.01	R	Bonificación p	63,203,756	0	0	63,203,756	5,787,624	5,787,624	5,787,624	3,802,607	5,787,624	57,416,132	0
2.4.1.01.01.001.08	E	Prestaciones s	542,958,574	0	0	542,958,574	15,045,480	70,233,569	12,419,162	10,233,569	12,419,162	472,725,005	55,188,089
2.4.1.01.01.001.08.01.01	R	Prima de navi	452,186,022	0	0	452,186,022	0	0	0	0	0	452,186,022	0
2.4.1.01.01.001.08.02.01	R	Prima de vaca	90,772,552	0	0	90,772,552	15,045,480	70,233,569	12,419,162	10,233,569	12,419,162	20,538,983	55,188,089
2.4.1.01.02	E	Contribucione	821,767,132	120,000,000	0	941,767,132	377,219,475	377,219,475	370,595,267	85,229,807	370,595,267	564,547,657	0
2.4.1.01.02.001.01	R	Aportes a la s	192,708,948	0	0	192,708,948	44,371,300	44,371,300	41,776,763	19,085,729	41,776,763	148,337,648	0
2.4.1.01.02.002.01	R	Aportes a la s	132,802,214	0	0	132,802,214	31,430,409	31,430,409	29,547,136	13,462,418	29,547,136	101,371,805	0
2.4.1.01.02.003.01	R	Aportes de ce	32,940,000	0	0	32,940,000	0	0	0	0	0	32,940,000	0
2.4.1.01.02.003.02	R	Aportes de ce	204,981,774	120,000,000	0	324,981,774	259,339,976	259,339,976	259,339,976	34,990,545	259,339,976	65,641,798	0
2.4.1.01.02.004.01	R	Aportes a caj	98,027,515	0	0	98,027,515	15,832,892	15,832,892	15,062,506	6,573,930	15,062,506	82,194,623	0
2.4.1.01.02.005.01	R	Aportes gener	43,841,614	0	0	43,841,614	6,447,162	6,447,162	6,034,303	2,896,266	6,034,303	37,394,452	0
2.4.1.01.02.006.01	R	Aportes al ICB	68,746,522	0	0	68,746,522	11,877,071	11,877,071	11,299,201	4,931,928	11,299,201	56,869,451	0
2.4.1.01.02.007.01	R	Aportes al SEN	47,718,545	0	0	47,718,545	7,920,665	7,920,665	7,535,382	3,288,991	7,535,382	39,797,880	0
2.4.1.01.03	E	Remuneracion	234,642,483	0	0	234,642,483	47,132,231	114,746,905	46,820,127	17,474,870	46,820,127	119,895,578	67,614,674
2.4.1.01.03.001	E	Prestaciones s	234,642,483	0	0	234,642,483	47,132,231	114,746,905	46,820,127	17,474,870	46,820,127	119,895,578	67,614,674
2.4.1.01.03.001.01.01	R	Vacaciones	107,987,393	0	0	107,987,393	29,217,741	29,217,741	29,217,741	145,706	29,217,741	78,769,652	0
2.4.1.01.03.001.02.01	R	Indemnización	113,264,013	0	0	113,264,013	16,102,649	76,302,649	16,102,649	16,102,649	16,102,649	36,961,364	60,200,000
2.4.1.01.03.001.03.01	R	Bonificación e	13,391,077	0	0	13,391,077	1,811,841	9,226,515	1,499,737	1,226,515	1,499,737	4,164,562	7,414,674
2.4.1.01.03.020	E	Estímulos a l	0	0	0	0	0	0	0	0	0	0	0
2.4.1.01.03.020.01.01	R	Bienestar Soci	0	0	0	0	0	0	0	0	0	0	0
2.4.1.02	E	Personal supe	14,652,689,500	0	120,000,000	14,532,689,500	2,604,947,448	2,943,616,034	2,548,821,227	953,383,551	2,548,821,227	11,589,073,466	338,668,586
2.4.1.02.01	E	Factores cons	9,599,455,085	0	0	9,599,455,085	1,111,658,780	1,400,840,942	1,092,857,579	580,101,933	1,092,857,579	8,198,614,143	289,182,162
2.4.1.02.01.001	E	Factores sala	9,599,455,085	0	0	9,599,455,085	1,111,658,780	1,400,840,942	1,092,857,579	580,101,933	1,092,857,579	8,198,614,143	289,182,162
2.4.1.02.01.001.01.01	R	Sueldo básico	6,824,467,603	0	0	6,824,467,603	869,718,627	869,718,627	869,718,627	451,610,394	869,718,627	5,954,748,976	0
2.4.1.02.01.001.02.01	R	Horas extras, d	698,577,210	0	0	698,577,210	103,062,582	103,062,582	103,062,582	48,540,636	103,062,582	595,514,628	0
2.4.1.02.01.001.04.01	R	Subsidio de a	183,194,649	0	0	183,194,649	24,309,531	24,309,531	24,309,531	12,605,036	24,309,531	158,885,118	0
2.4.1.02.01.001.05.01	R	Auxilio de tran	274,967,621	0	0	274,967,621	47,193,685	47,193,685	47,193,685	24,454,285	47,193,685	227,773,936	0
2.4.1.02.01.001.06.01	R	Prima de serv	430,420,254	0	0	430,420,254	5,963,222	5,963,222	5,963,222	5,963,222	5,963,222	424,457,032	0
2.4.1.02.01.001.07.01	R	Bonificación p	266,554,047	0	0	266,554,047	15,543,283	15,543,283	15,543,283	13,555,870	15,543,283	251,010,764	0
2.4.1.02.01.001.08	E	Prestaciones s	921,273,701	0	0	921,273,701	45,867,850	335,050,012	27,066,649	23,372,490	27,066,649	586,223,689	289,182,162

Ejecución Presupuestal de Gastos Febrero de 2024

Vigencia: 2024 Mes: Febrero Rubros: 2 a 29 Sede: todas Decimal: 0


EMPRESA SOCIAL DEL ESTADO PASTO SALUD ESE - Nit: 900091143


Fecha de Impresión 22/04/2024

Page 7 of 8

Numeral	Tipo	Descripcion	Inicio	Presupuesto			Compromisos C	Disponibilidades G	Obligaciones	Pagos		Saldo de apropiación por ejecutar L=D - G	Disponibilidades Abiertas L= G - C
				Adición Crédito	Reducción ContraCrédito	Definitivo				Del Mes	Total		
2.4.1.02.01.001.08.01.01	R	Prima de navi	525,127,656	0	0	525,127,656	3,899,830	3,899,830	3,899,830	3,899,830	3,899,830	521,227,826	0
2.4.1.02.01.001.08.02.01	R	Prima de vaca	396,146,045	0	0	396,146,045	41,968,020	331,150,182	23,166,819	19,472,660	23,166,819	64,995,863	289,182,162
2.4.1.02.02	E	Contribucione	4,549,658,018	0	120,000,000	4,429,658,018	1,412,156,385	1,412,156,385	1,380,121,280	348,255,055	1,380,121,280	3,017,501,633	0
2.4.1.02.02.001.01	R	Aportes a la s	1,324,826,140	0	0	1,324,826,140	214,582,513	214,582,513	202,035,160	92,299,836	202,035,160	1,110,243,627	0
2.4.1.02.02.002.01	R	Aportes a la s	938,418,544	0	0	938,418,544	151,999,518	151,999,518	142,891,883	65,105,134	142,891,883	786,419,026	0
2.4.1.02.02.003.01	R	Aportes de ce	6,588,000	0	0	6,588,000	0	0	0	0	0	6,588,000	0
2.4.1.02.02.003.02	R	Aportes de ce	1,023,462,180	0	120,000,000	903,462,180	842,083,413	842,083,413	842,083,413	105,294,695	842,083,413	61,378,767	0
2.4.1.02.02.004.01	R	Aportes a caj	455,953,517	0	0	455,953,517	76,568,902	76,568,902	72,843,266	31,791,959	72,843,266	379,384,615	0
2.4.1.02.02.005.01	R	Aportes gener	224,506,349	0	0	224,506,349	31,178,891	31,178,891	29,182,280	14,006,530	29,182,280	193,327,458	0
2.4.1.02.02.006.01	R	Aportes al ICB	346,631,600	0	0	346,631,600	57,438,297	57,438,297	54,643,679	23,851,127	54,643,679	289,193,303	0
2.4.1.02.02.007.01	R	Aportes al SEN	229,271,688	0	0	229,271,688	38,304,851	38,304,851	36,441,599	15,905,774	36,441,599	190,966,837	0
2.4.1.02.03	E	Remuneracion	503,576,397	0	0	503,576,397	81,132,283	130,618,707	75,842,368	25,026,563	75,842,368	372,957,690	49,486,424
2.4.1.02.03.001	E	Prestaciones s	503,576,397	0	0	503,576,397	81,132,283	130,618,707	75,842,368	25,026,563	75,842,368	372,957,690	49,486,424
2.4.1.02.03.001.01.01	R	Vacaciones	389,715,949	0	0	389,715,949	56,209,568	56,209,568	56,209,568	5,837,916	56,209,568	333,506,381	0
2.4.1.02.03.001.02.01	R	Indemnización	70,871,869	0	0	70,871,869	20,289,209	43,260,176	17,139,404	17,139,404	17,139,404	27,611,693	22,970,967
2.4.1.02.03.001.03.01	R	Bonificación e	42,988,579	0	0	42,988,579	4,633,506	31,148,963	2,493,396	2,049,243	2,493,396	11,839,616	26,515,457
2.4.1.02.03.020	R	Estímulos a l	0	0	0	0	0	0	0	0	0	0	0
2.4.1.02.03.020.01.01	R	Bienestar Soci	0	0	0	0	0	0	0	0	0	0	0
2.4.5	E	Gastos de co	18,843,443,473	0	0	18,843,443,473	7,650,296,463	8,305,530,278	1,142,109,493	1,083,758,025	1,083,821,825	10,537,913,195	655,233,815
2.4.5.01	E	Materiales y s	12,720,848,212	0	0	12,720,848,212	5,712,536,463	6,195,180,278	1,128,599,371	1,083,758,025	1,083,821,825	6,525,667,934	482,643,815
2.4.5.01.01	R	Minerales; ele	0	0	0	0	0	0	0	0	0	0	0
2.4.5.01.02	R	Productos ali	0	0	0	0	0	0	0	0	0	0	0
2.4.5.01.03	E	Otros bienes t	12,720,848,212	0	0	12,720,848,212	5,712,536,463	6,195,180,278	1,128,599,371	1,083,758,025	1,083,821,825	6,525,667,934	482,643,815
2.4.5.01.03.01.01	R	Productos Far	7,500,000,000	0	0	7,500,000,000	3,809,205,272	4,017,277,694	1,079,724,768	1,041,510,854	1,041,574,654	3,482,722,306	208,072,422
2.4.5.01.03.01.02	R	Material médic	1,800,000,000	0	0	1,800,000,000	622,476,879	657,108,749	46,904,188	42,247,171	42,247,171	1,142,891,251	34,631,870
2.4.5.01.03.01.03	R	Material Odont	543,219,469	0	0	543,219,469	206,871,622	296,000,000	0	0	0	247,219,469	89,128,378
2.4.5.01.03.01.04	R	Material para L	2,877,628,743	0	0	2,877,628,743	1,073,982,691	1,224,793,835	1,970,415	0	0	1,652,834,908	150,811,144
2.4.5.01.03.02.01	R	Productos far	0	0	0	0	0	0	0	0	0	0	0
2.4.5.01.03.02.02	R	Material médic	0	0	0	0	0	0	0	0	0	0	0
2.4.5.01.03.02.03	R	Material odontc	0	0	0	0	0	0	0	0	0	0	0
2.4.5.01.03.02.04	R	Material para l	0	0	0	0	0	0	0	0	0	0	0
2.4.5.01.04.01	R	Productos met	0	0	0	0	0	0	0	0	0	0	0
2.4.5.02	E	Adquisición de	6,122,595,261	0	0	6,122,595,261	1,937,760,000	2,110,350,000	13,510,122	0	0	4,012,245,261	172,590,000
2.4.5.02.05	R	Servicios de la	0	0	0	0	0	0	0	0	0	0	0
2.4.5.02.06	E	Servicios de a	692,415,102	0	0	692,415,102	124,410,000	297,000,000	2,938,323	0	0	395,415,102	172,590,000
2.4.5.02.06.01.01	R	Alimentación -	692,415,102	0	0	692,415,102	124,410,000	297,000,000	2,938,323	0	0	395,415,102	172,590,000
2.4.5.02.06.02.01	R	Alimentación -	0	0	0	0	0	0	0	0	0	0	0
2.4.5.02.07	R	Servicios finan	0	0	0	0	0	0	0	0	0	0	0
2.4.5.02.08	E	Servicios prest	5,430,180,159	0	0	5,430,180,159	1,813,350,000	1,813,350,000	10,571,799	0	0	3,616,830,159	0
2.4.5.02.08.01.01	R	Servicios Persc	1,467,267,990	0	0	1,467,267,990	0	0	0	0	0	1,467,267,990	0
2.4.5.02.08.01.02	R	Control de Ca	90,000,000	0	0	90,000,000	38,150,000	38,150,000	1,740,600	0	0	51,850,000	0
2.4.5.02.08.01.03	R	Otros Gastos d	146,012,809	0	0	146,012,809	0	0	0	0	0	146,012,809	0

Numeral	Tipo	Descripción	Presupuesto			Compromisos C	Disponibilidades G	Obligaciones	Pagos		Saldo de apropiación por ejecutar L=D - G	Disponibilidades Abiertas L= G - C	
			Inicio	Adición Crédito	Reducción ContraCrédito				Definitivo	Del Mes			Total
2.4.5.02.08.01.05	R	Transferencias	3,726,899,360	0	0	3,726,899,360	1,775,200,000	1,775,200,000	8,831,199	0	0	1,951,699,360	0
2.4.5.02.08.01.06	R	Servicios Perso	0	0	0	0	0	0	0	0	0	0	0
2.4.5.02.08.02.01	R	Servicios Perso	0	0	0	0	0	0	0	0	0	0	0
2.4.5.02.08.02.02	R	Control de ca	0	0	0	0	0	0	0	0	0	0	0
2.4.5.02.08.02.03	R	Otros gastos d	0	0	0	0	0	0	0	0	0	0	0
2.4.5.02.08.02.05	R	Transferencias	0	0	0	0	0	0	0	0	0	0	0
2.4.5.02.09	R	Servicios para	0	0	0	0	0	0	0	0	0	0	0


 Edgardo Romo Genoy
 Profesional Universitario Presupuesto



 Sebastian Granja Ordoñez
 Gerente(E)


 Myriam Ruth Bolaños Delgado
 SubGerencia Financiera y Comercial

EMPRESA SOCIAL DEL ESTADO PASTO SALUD ESE NIT 900091143.9
ANALISIS DE RESULTADO DE INDICADORES FEBRERO 2024

NOMBRE	VARIABLES	META	FUENTES	DATOS - INDICADOR				ANALISIS RESULTADO
				2024		2023		
Resultado Equilibrio presupuestal con Recaudo	Valor de la ejecucion de ingresos totales recaudados en al vigencia (incluye recaudo de CxC de vigencias anteriores)/ valor de la ejecucion de gastos coprometidos incluyendo CxP de vigencias anteriores	> ó = 1,00	Ejecucion presupuestal	\$ 18,539,290,808.00	0.71	\$ 15,633,893,955.00	0.72	Informacion a 29 de FEBRERO de 2024, el resultado del indicador muestra que el total del recaudo por concepto de ingresos representa el 0.71 del total de los gastos comprometidos.
				\$ 26,254,917,873.00		\$ 21,739,688,741.00		
Superávit o Déficit presupuestal	Valor de la ejecucion de ingresos totales reconocidos en la vigencia (incluye recaudo de CxC de vigencias anteriores)/ valor de la ejecucion de gastos coprometidos incluyendo CxP de vigencias anteriores	> ó = 1,00	Ejecucion presupuestal	\$ 20,571,374,507.00	0.78	\$ 18,088,232,553.00	0.83	Informacion a 29 de FEBRERO de 2024, el resultado del indicador muestra que para financiar el 100% de los compromisos se cuenta con el 0.78 en reconocimientos de ingresos a FEBRERO de 2024.
				\$ 26,254,917,873.00		\$ 21,739,688,741.00		
% DE EJECUCION DE INGRESOS	Valor de la ejecucion de ingresos totales recaudados en la vigencia (incluye recaudo de CxC de vigencias anteriores)/ valor de la apropiación definitiva de ingresos	100%	Ejecucion presupuestal	\$ 18,539,290,808.00	0.22	\$ 15,633,893,955.00	0.26	Informacion a 29 de FEBRERO de 2024, el resultado del indicador muestra que del total del Presupuesto de ingresos aprobado se ha ejecutado en un 22%
				\$ 82,412,813,024.00		\$ 60,337,499,117.00		
% DE EJECUCION DE GASTOS	Valor de la ejecucion de gastos totales comprometidos en la vigencia / valor de la apropiación definitiva de Gastos	100%	Ejecucion presupuestal	\$ 26,254,917,873.00	0.32	\$ 21,739,688,741.00	0.36	Informacion a 29 de FEBRERO de 2024, el resultado del indicador mide el nivel de gastos comprometidos con relación al total del presupuesto que corresponde al 32%
				\$ 82,412,813,024.00		\$ 60,337,499,117.00		

San Juan de Pasto, 17 de abril de 2024



EDGARDO ROMO GENOY
 Profesional Universitario Presupuesto