


Numeral	Descripcion	Presupuesto				Reconocimientos			Recaudos			Saldo de Apropriacion por Ejecutar	Saldo por Recaudar	
		Inicio	Tralados		Adición (-) Reducción	Definitivo	Anterior	Del Mes	Total	Anterior	Del Mes			Total
			Creditos	Contracredito										

01 PASTO SALUD ESE

1	Ingresos	82,042,285,320	0	0	370,527,704	82,412,813,024	0	13,233,723,634	13,233,723,634	0	12,158,344,923	12,158,344,923	69,179,089,390	1,075,378,711
1.0	Disponibi	581,893,201	0	0	0	581,893,201	0	581,893,201	581,893,201	0	581,893,201	581,893,201	0	0
1.0.02	Bancos	581,893,201	0	0	0	581,893,201	0	581,893,201	581,893,201	0	581,893,201	581,893,201	0	0
1.0.02.02.01	DI Desti	365,725,407	0	0	0	365,725,407	0	365,725,407	365,725,407	0	365,725,407	365,725,407	0	0
1.0.02.02.02	DI Recur	216,167,794	0	0	0	216,167,794	0	216,167,794	216,167,794	0	216,167,794	216,167,794	0	0
1.0.02.02.03	Disponibi	0	0	0	0	0	0	0	0	0	0	0	0	0
1.1	Ingresos (	81,346,452,196	0	0	0	81,346,452,196	0	10,726,923,083	10,726,923,083	0	9,651,544,372	9,651,544,372	70,619,529,113	1,075,378,711
1.1.02	Ingresos i	81,346,452,196	0	0	0	81,346,452,196	0	10,726,923,083	10,726,923,083	0	9,651,544,372	9,651,544,372	70,619,529,113	1,075,378,711
1.1.02.05	Venta de	80,763,633,137	0	0	0	80,763,633,137	0	10,712,425,180	10,712,425,180	0	9,648,858,842	9,648,858,842	70,051,207,957	1,063,566,338
1.1.02.05.001	Ventas d	80,763,633,137	0	0	0	80,763,633,137	0	10,712,425,180	10,712,425,180	0	9,648,858,842	9,648,858,842	70,051,207,957	1,063,566,338
1.1.02.05.001.09	Servicios	80,763,633,137	0	0	0	80,763,633,137	0	10,712,425,180	10,712,425,180	0	9,648,858,842	9,648,858,842	70,051,207,957	1,063,566,338
1.1.02.05.001.09.02	VENTA D	80,763,633,137	0	0	0	80,763,633,137	0	10,712,425,180	10,712,425,180	0	9,648,858,842	9,648,858,842	70,051,207,957	1,063,566,338
1.1.02.05.001.09.02.01	REGIME	72,294,801,674	0	0	0	72,294,801,674	0	6,011,617,115	6,011,617,115	0	5,209,871,697	5,209,871,697	66,283,184,559	801,745,418
1.1.02.05.001.09.02.01.01	Régimen	65,186,095,855	0	0	0	65,186,095,855	0	5,420,145,392	5,420,145,392	0	4,618,399,974	4,618,399,974	59,765,950,463	801,745,418
1.1.02.05.001.09.02.01.02	Régimen	7,108,705,819	0	0	0	7,108,705,819	0	591,471,723	591,471,723	0	591,471,723	591,471,723	6,517,234,096	0
1.1.02.05.001.09.02.02	REGIME	3,742,690,860	0	0	0	3,742,690,860	0	552,198,456	552,198,456	0	316,531,099	316,531,099	3,190,492,404	235,667,357
1.1.02.05.001.09.02.02.01	Régimen	3,257,612,640	0	0	0	3,257,612,640	0	235,667,357	235,667,357	0	0	0	3,021,945,283	235,667,357
1.1.02.05.001.09.02.02.02	Régimen	485,078,220	0	0	0	485,078,220	0	316,531,099	316,531,099	0	316,531,099	316,531,099	168,547,121	0
1.1.02.05.001.09.02.03	PROMO	2,133,039,359	0	0	0	2,133,039,359	0	0	0	0	0	0	2,133,039,359	0
1.1.02.05.001.09.02.03.01	P y P Int	2,133,039,359	0	0	0	2,133,039,359	0	0	0	0	0	0	2,133,039,359	0
1.1.02.05.001.09.02.03.02	P y P Int	0	0	0	0	0	0	0	0	0	0	0	0	0
1.1.02.05.001.09.02.04	Operació	0	0	0	0	0	0	4,097,080,240	4,097,080,240	0	4,097,080,240	4,097,080,240	-4,097,080,240	0
1.1.02.05.001.09.02.04.01	Operació	0	0	0	0	0	0	4,097,080,240	4,097,080,240	0	4,097,080,240	4,097,080,240	-4,097,080,240	0
1.1.02.05.001.09.02.04.02	Operació	0	0	0	0	0	0	0	0	0	0	0	0	0
1.1.02.05.001.09.02.05	SOAT - E	160,076,431	0	0	0	160,076,431	0	9,495,843	9,495,843	0	0	0	150,580,588	9,495,843
1.1.02.05.001.09.02.05.01	SOAT - E	142,752,209	0	0	0	142,752,209	0	9,495,843	9,495,843	0	0	0	133,256,366	9,495,843
1.1.02.05.001.09.02.05.02	SOAT - E	17,324,222	0	0	0	17,324,222	0	0	0	0	0	0	17,324,222	0
1.1.02.05.001.09.02.18	ADRES	165,284,795	0	0	0	165,284,795	0	9,047,478	9,047,478	0	0	0	156,237,317	9,047,478
1.1.02.05.001.09.02.18.01	ADRES V	136,411,091	0	0	0	136,411,091	0	9,047,478	9,047,478	0	0	0	127,363,613	9,047,478
1.1.02.05.001.09.02.18.02	ADRES V	28,873,704	0	0	0	28,873,704	0	0	0	0	0	0	28,873,704	0
1.1.02.05.001.09.02.19	OTRAS E	1,269,500,337	0	0	0	1,269,500,337	0	18,266,646	18,266,646	0	13,125,416	13,125,416	1,251,233,691	5,141,230
1.1.02.05.001.09.02.19.01	OTRAS E	670,577,229	0	0	0	670,577,229	0	5,141,230	5,141,230	0	0	0	665,435,999	5,141,230
1.1.02.05.001.09.02.19.02	OTRAS E	598,923,108	0	0	0	598,923,108	0	13,125,416	13,125,416	0	13,125,416	13,125,416	585,797,692	0
1.1.02.05.001.09.02.20	OTRAS V	998,239,681	0	0	0	998,239,681	0	14,719,402	14,719,402	0	12,250,390	12,250,390	983,520,279	2,469,012
1.1.02.05.001.09.02.20.01	OTRAS V	987,515,163	0	0	0	987,515,163	0	14,719,402	14,719,402	0	12,250,390	12,250,390	972,795,761	2,469,012

  
 Edgardo Romo Genoy  
 Profesional Universitario Presupuesto

  
 Sebastian Granja Ordoñez  
 Gerente(E)


  
 Myriam Ruth Bolaños Delgado  
 Subgerencia Financiera y Comercial



Numeral	Descripcion	Presupuesto					Reconocimientos			Recaudos			Saldo de Apropriacion por Ejecutar	Saldo por Recaudar	
		Inicio	Tralados		Adición (-) Reducción	Definitivo	Anterior	Del Mes	Total	Anterior	Del Mes	Total			
			Créditos	Contracrédito											
1.1.02.05.001.09.02.20.02	OTRAS V	10,724,518	0	0	0	10,724,518	0	0	0	0	0	0	10,724,518	0	
1.1.02.06	Transfere	582,819,059	0	0	0	582,819,059	0	14,497,903	14,497,903	0	2,685,530	2,685,530	568,321,156	11,812,373	
1.1.02.06.007	Subvenci	582,819,059	0	0	0	582,819,059	0	14,497,903	14,497,903	0	2,685,530	2,685,530	568,321,156	11,812,373	
1.1.02.06.007.02	Empresa	582,819,059	0	0	0	582,819,059	0	14,497,903	14,497,903	0	2,685,530	2,685,530	568,321,156	11,812,373	
1.1.02.06.007.02.08	Transfere	582,819,059	0	0	0	582,819,059	0	14,497,903	14,497,903	0	2,685,530	2,685,530	568,321,156	11,812,373	
1.2	Recursos	113,939,923	0	0	370,527,704	484,467,627	0	1,924,907,350	1,924,907,350	0	1,924,907,350	1,924,907,350	-1,440,439,723	0	
1.2.05	Rendimie	113,939,923	0	0	0	113,939,923	0	52,379,646	52,379,646	0	52,379,646	52,379,646	61,560,277	0	
1.2.05.02	Depósito	113,939,923	0	0	0	113,939,923	0	52,379,646	52,379,646	0	52,379,646	52,379,646	61,560,277	0	
1.2.08	Transfere	0	0	0	370,527,704	370,527,704	0	1,872,527,704	1,872,527,704	0	1,872,527,704	1,872,527,704	-1,502,000,000	0	
1.2.08.06	De otras e	0	0	0	370,527,704	370,527,704	0	1,872,527,704	1,872,527,704	0	1,872,527,704	1,872,527,704	-1,502,000,000	0	
1.2.08.06.002	Condicio	0	0	0	370,527,704	370,527,704	0	1,872,527,704	1,872,527,704	0	1,872,527,704	1,872,527,704	-1,502,000,000	0	
	Total	82,042,285,320	0	0	370,527,704	82,412,813,024		0	13,233,723,634	13,233,723,634	0	12,158,344,923	12,158,344,923	69,179,089,390	1,075,378,71



Edgardo Romo Genoy  
Profesional Universitario Presupuesto



Sebastian Granja Ordoñez  
Gerente(E)



Myriam Ruth Bolaños Delgado  
Subgerencia Financiera y Comercial







## Ejecución Presupuestal de Gastos Enero de 2024

Vigencia: 2024 Mes: Enero Rubros: 2 a 29 Sede: todas Decimales: 0

EMPRESA SOCIAL DEL ESTADO PASTO SALUD ESE - Nit: 900091143

Fecha de Impresión 13/03/2024

Page 3 of 8

Numeral	Tipo	Descripción	Presupuesto			Compromisos C	Disponibilidades G	Obligaciones	Pagos		Saldo de apropiación por ejecutar L=D - G	Disponibilidades Abiertas L= G - C	
			Inicio	Adición Crédito	Reducción ContraCrédito				Definitivo	Del Mes			Total
2.1.2.01.01.004	E	Activos fijos n	206,965,670	0	0	206,965,670	0	0	0	0	0	206,965,670	0
2.1.2.01.01.004.01	E	Muebles, ins	206,965,670	0	0	206,965,670	0	0	0	0	0	206,965,670	0
2.1.2.01.01.004.01.01	E	Muebles	206,965,670	0	0	206,965,670	0	0	0	0	0	206,965,670	0
2.1.2.01.01.004.01.01.04.01R	R	Otros muebles	206,965,670	0	0	206,965,670	0	0	0	0	0	206,965,670	0
2.1.2.01.01.004.01.01.04.02R	R	Otros muebles	0	0	0	0	0	0	0	0	0	0	0
2.1.2.02	E	Adquisiciones	24,492,331,024	0	0	24,492,331,024	12,535,041,433	13,813,173,788	96,211,252	70,618,971	70,618,971	10,679,157,236	1,278,132,355
2.1.2.02.01	E	Materiales y s	1,617,491,138	0	0	1,617,491,138	650,000	277,650,000	0	0	0	1,339,841,138	277,000,000
2.1.2.02.01.002	E	Productos ali	477,137,712	0	0	477,137,712	650,000	650,000	0	0	0	476,487,712	0
2.1.2.02.01.002.01.01	R	Dotación de P	384,724,542	0	0	384,724,542	650,000	650,000	0	0	0	384,074,542	0
2.1.2.02.01.002.01.02	R	Ropa Hospita	92,413,170	0	0	92,413,170	0	0	0	0	0	92,413,170	0
2.1.2.02.01.002.02.01	R	Dotación de p	0	0	0	0	0	0	0	0	0	0	0
2.1.2.02.01.002.02.02	R	Ropa Hospita	0	0	0	0	0	0	0	0	0	0	0
2.1.2.02.01.003	E	Otros bienes t	1,113,245,563	0	0	1,113,245,563	0	277,000,000	0	0	0	836,245,563	277,000,000
2.1.2.02.01.003.01	E	Otros bienes t	1,113,245,563	0	0	1,113,245,563	0	277,000,000	0	0	0	836,245,563	277,000,000
2.1.2.02.01.003.01.01	R	Materiales y S	645,528,962	0	0	645,528,962	0	277,000,000	0	0	0	368,528,962	277,000,000
2.1.2.02.01.003.01.02	R	Combustibles y	175,000,000	0	0	175,000,000	0	0	0	0	0	175,000,000	0
2.1.2.02.01.003.01.03	R	Impresos	280,093,736	0	0	280,093,736	0	0	0	0	0	280,093,736	0
2.1.2.02.01.003.01.04	R	Otras adquisic	12,622,865	0	0	12,622,865	0	0	0	0	0	12,622,865	0
2.1.2.02.01.003.02	E	Otros bienes t	0	0	0	0	0	0	0	0	0	0	0
2.1.2.02.01.003.02.01	R	Materiales y s	0	0	0	0	0	0	0	0	0	0	0
2.1.2.02.01.003.02.02	R	Combustibles y	0	0	0	0	0	0	0	0	0	0	0
2.1.2.02.01.003.02.03	R	Impresos	0	0	0	0	0	0	0	0	0	0	0
2.1.2.02.01.003.02.04	R	Otras adquisici	0	0	0	0	0	0	0	0	0	0	0
2.1.2.02.01.004	E	Productos met	27,107,863	0	0	27,107,863	0	0	0	0	0	27,107,863	0
2.1.2.02.01.004.01	R	Productos met	27,107,863	0	0	27,107,863	0	0	0	0	0	27,107,863	0
2.1.2.02.01.004.02	R	Productos met	0	0	0	0	0	0	0	0	0	0	0
2.1.2.02.02	E	Adquisición de	22,828,723,886	0	0	22,828,723,886	12,534,391,433	13,534,523,788	96,211,252	70,618,971	70,618,971	9,294,200,098	1,000,132,355
2.1.2.02.02.005	E	Servicios de la	2,745,000,000	0	0	2,745,000,000	298,924,900	298,924,900	1,796,042	0	0	2,446,075,100	0
2.1.2.02.02.005.01	E	Mantenimiento	2,745,000,000	0	0	2,745,000,000	298,924,900	298,924,900	1,796,042	0	0	2,446,075,100	0
2.1.2.02.02.005.01.01.01	R	MH. Infraestr	2,745,000,000	0	0	2,745,000,000	298,924,900	298,924,900	1,796,042	0	0	2,446,075,100	0
2.1.2.02.02.005.01.01.02	R	MH. Infraestr	0	0	0	0	0	0	0	0	0	0	0
2.1.2.02.02.006	E	Servicios de a	256,144,517	0	0	256,144,517	120,000,000	120,000,000	683,333	0	0	136,144,517	0
2.1.2.02.02.006.01.01	R	Transporte	256,144,517	0	0	256,144,517	120,000,000	120,000,000	683,333	0	0	136,144,517	0
2.1.2.02.02.006.02.01	R	Transporte	0	0	0	0	0	0	0	0	0	0	0
2.1.2.02.02.007	E	Servicios finan	678,195,402	0	0	678,195,402	631,712,104	631,712,104	1,427,510	0	0	46,483,298	0
2.1.2.02.02.007.01.01	R	Arrendamiento	6,659,700	0	0	6,659,700	2,598,000	2,598,000	0	0	0	4,061,700	0
2.1.2.02.02.007.01.02	R	Seguros	669,071,351	0	0	669,071,351	629,114,104	629,114,104	1,427,510	0	0	39,957,247	0
2.1.2.02.02.007.01.03	R	Gastos Financ	2,464,351	0	0	2,464,351	0	0	0	0	0	2,464,351	0
2.1.2.02.02.007.02.01	R	Arrendamiento	0	0	0	0	0	0	0	0	0	0	0
2.1.2.02.02.007.02.02	R	Seguros	0	0	0	0	0	0	0	0	0	0	0
2.1.2.02.02.008	E	Servicios prest	18,253,289,056	0	0	18,253,289,056	11,416,191,592	11,653,886,784	27,796,396	6,111,000	6,111,000	6,599,402,272	237,695,192
2.1.2.02.02.008.01	E	Servicios prest	16,520,289,056	0	0	16,520,289,056	10,665,637,496	10,903,332,687	23,598,098	6,111,000	6,111,000	5,616,956,369	237,695,191

## Ejecución Presupuestal de Gastos Enero de 2024

Vigencia: 2024 Mes: Enero Rubros: 2 a 29 Sede: todas Decimales: 0

EMPRESA SOCIAL DEL ESTADO PASTO SALUD ESE - Nit: 900091143

Fecha de Impresión 13/03/2024

Page 4 of 8

Numeral	Tipo	Descripcion	Presupuesto			Compromisos C	Disponibilidades G	Obligaciones	Pagos		Saldo de apropiación por ejecutar L=D - G	Disponibilidades Abiertas L= G - C	
			Inicio	Adición Crédito	Reducción ContraCrédito				Definitivo	Del Mes			Total
2.1.2.02.02.008.01.01	R	Servicios Persc	7,839,504,841	0	0	7,839,504,841	7,458,085,928	7,630,925,431	10,894,409	0	0	208,579,410	172,839,503
2.1.2.02.02.008.01.02	E	Servicios prest	0	0	0	0	0	0	0	0	0	0	0
2.1.2.02.02.008.01.02.01	R	Servicios persc	0	0	0	0	0	0	0	0	0	0	0
2.1.2.02.02.008.01.02.03	R	Mantenimiento	0	0	0	0	0	0	0	0	0	0	0
2.1.2.02.02.008.01.02.04	R	Publicidad, im	0	0	0	0	0	0	0	0	0	0	0
2.1.2.02.02.008.01.02.05	R	Vigilancia	0	0	0	0	0	0	0	0	0	0	0
2.1.2.02.02.008.01.02.06	R	Capacitación	0	0	0	0	0	0	0	0	0	0	0
2.1.2.02.02.008.01.02.07	R	Seguridad y s	0	0	0	0	0	0	0	0	0	0	0
2.1.2.02.02.008.01.02.08	R	Gestión ambie	0	0	0	0	0	0	0	0	0	0	0
2.1.2.02.02.008.01.02.09	R	Aseo	0	0	0	0	0	0	0	0	0	0	0
2.1.2.02.02.008.01.02.10	R	Sistematizació	0	0	0	0	0	0	0	0	0	0	0
2.1.2.02.02.008.01.02.11	R	Intervenciones	0	0	0	0	0	0	0	0	0	0	0
2.1.2.02.02.008.01.02.13	R	Alojamiento d	0	0	0	0	0	0	0	0	0	0	0
2.1.2.02.02.008.01.02.14	R	Comunicacion	0	0	0	0	0	0	0	0	0	0	0
2.1.2.02.02.008.01.02.15	R	Revisión técni	0	0	0	0	0	0	0	0	0	0	0
2.1.2.02.02.008.01.03	R	Mantenimiento	203,308,974	0	0	203,308,974	93,000,000	93,000,000	724,178	0	0	110,308,974	0
2.1.2.02.02.008.01.04	R	Publicidad, Im	510,076,241	0	0	510,076,241	83,305,488	133,305,488	492,942	0	0	376,770,753	50,000,000
2.1.2.02.02.008.01.05	R	Vigilancia	2,567,586,732	0	0	2,567,586,732	1,133,684,118	1,133,684,118	1,129,371	0	0	1,433,902,614	0
2.1.2.02.02.008.01.06	R	Capacitación	317,790,602	0	0	317,790,602	1,050,000	13,550,000	1,050,000	1,050,000	1,050,000	304,240,602	12,500,000
2.1.2.02.02.008.01.07	R	Seguridad y s	35,000,000	0	0	35,000,000	8,660,000	8,660,000	63,396	0	0	26,340,000	0
2.1.2.02.02.008.01.08	R	Gestión Ambie	415,638,554	0	0	415,638,554	88,347,800	88,347,800	68,045	0	0	327,290,754	0
2.1.2.02.02.008.01.09	R	Aseo	2,607,476,892	0	0	2,607,476,892	1,431,486,814	1,431,486,814	967,803	0	0	1,175,990,078	0
2.1.2.02.02.008.01.10	R	Sistematizació	1,182,176,232	0	0	1,182,176,232	314,650,748	317,006,436	3,081,410	0	0	865,169,796	2,355,688
2.1.2.02.02.008.01.11	R	Intervenciones	665,771,369	0	0	665,771,369	0	0	0	0	0	665,771,369	0
2.1.2.02.02.008.01.12	R	Gastos Judici	1,232,176	0	0	1,232,176	0	0	0	0	0	1,232,176	0
2.1.2.02.02.008.01.13	R	Alojamiento d	65,058,872	0	0	65,058,872	30,366,600	30,366,600	5,061,000	5,061,000	5,061,000	34,692,272	0
2.1.2.02.02.008.01.14	R	Comunicacion	49,287,024	0	0	49,287,024	23,000,000	23,000,000	65,544	0	0	26,287,024	0
2.1.2.02.02.008.01.15	R	Revisión técni	4,928,702	0	0	4,928,702	0	0	0	0	0	4,928,702	0
2.1.2.02.02.008.01.16	R	Firmas digita	3,696,527	0	0	3,696,527	0	0	0	0	0	3,696,527	0
2.1.2.02.02.008.01.17	R	Derechos de u	39,612,985	0	0	39,612,985	0	0	0	0	0	39,612,985	0
2.1.2.02.02.008.01.18	R	Verificaciones	12,142,333	0	0	12,142,333	0	0	0	0	0	12,142,333	0
2.1.2.02.02.008.01.19	R	Equipos básic	0	0	0	0	0	0	0	0	0	0	0
2.1.2.02.02.008.02	E	Mantenimiento	1,733,000,000	0	0	1,733,000,000	750,554,096	750,554,097	4,198,298	0	0	982,445,903	1
2.1.2.02.02.008.02.01.01	R	MH. Equipo B	600,000,000	0	0	600,000,000	293,263,689	293,263,690	452,405	0	0	306,736,310	1
2.1.2.02.02.008.02.01.02	R	MH. Equipo I	203,000,000	0	0	203,000,000	54,790,407	54,790,407	1,684,043	0	0	148,209,593	0
2.1.2.02.02.008.02.01.03	R	MH. Equipo de	600,000,000	0	0	600,000,000	250,000,000	250,000,000	1,353,452	0	0	350,000,000	0
2.1.2.02.02.008.02.01.04	R	MH. Equipo de	330,000,000	0	0	330,000,000	152,500,000	152,500,000	708,398	0	0	177,500,000	0
2.1.2.02.02.008.02.02.01	R	MH. Equipo b	0	0	0	0	0	0	0	0	0	0	0
2.1.2.02.02.008.02.02.02	R	MH. Equipo i	0	0	0	0	0	0	0	0	0	0	0
2.1.2.02.02.008.02.02.03	R	MH. Equipo de	0	0	0	0	0	0	0	0	0	0	0
2.1.2.02.02.008.02.02.04	R	MH. Equipo de	0	0	0	0	0	0	0	0	0	0	0
2.1.2.02.02.009	E	Servicios para	842,949,806	0	0	842,949,806	67,562,837	830,000,000	64,507,971	64,507,971	64,507,971	12,949,806	762,437,163

## Ejecución Presupuestal de Gastos Enero de 2024

Vigencia: 2024 Mes: Enero Rubros: 2 a 29 Sede: todas Decimales: 0

EMPRESA SOCIAL DEL ESTADO PASTO SALUD ESE - Nit: 900091143

Fecha de Impresión 13/03/2024

Page 5 of 8

Numeral	Tipo	Descripcion	Presupuesto				Compromisos C	Disponibilidades G	Obligaciones	Pagos		Saldo de apropiación por ejecutar L=D - G	Disponibilidades Abiertas L= G - C
			Inicio	Adición Crédito	Reducción ContraCrédito	Definitivo				Del Mes	Total		
2.1.2.02.02.009.01.01	R	Servicios Públi	842,949,806	0	0	842,949,806	67,562,837	830,000,000	64,507,971	64,507,971	64,507,971	12,949,806	762,437,163
2.1.2.02.02.010	E	Viáticos de los	53,145,105	0	0	53,145,105	0	0	0	0	0	53,145,105	0
2.1.2.02.02.010.01.01	R	Viáticos y Gast	53,145,105	0	0	53,145,105	0	0	0	0	0	53,145,105	0
2.1.2.02.03	E	Gastos Imprev	46,116,000	0	0	46,116,000	0	1,000,000	0	0	0	45,116,000	1,000,000
2.1.2.02.03.01.01	R	Gastos impre	46,116,000	0	0	46,116,000	0	1,000,000	0	0	0	45,116,000	1,000,000
2.1.3	E	Transferencias	1,225,000,000	0	0	1,225,000,000	0	0	0	0	0	1,225,000,000	0
2.1.3.02	E	A empresas di	0	0	0	0	0	0	0	0	0	0	0
2.1.3.02.01	E	Actividades de	0	0	0	0	0	0	0	0	0	0	0
2.1.3.02.01.004	R	Financiación d	0	0	0	0	0	0	0	0	0	0	0
2.1.3.13	E	Sentencias y c	1,225,000,000	0	0	1,225,000,000	0	0	0	0	0	1,225,000,000	0
2.1.3.13.01	E	Fallos nacional	1,225,000,000	0	0	1,225,000,000	0	0	0	0	0	1,225,000,000	0
2.1.3.13.01.001.01	R	Sentencias	735,000,000	0	0	735,000,000	0	0	0	0	0	735,000,000	0
2.1.3.13.01.001.02	R	Sentencias	0	0	0	0	0	0	0	0	0	0	0
2.1.3.13.01.002.01	R	Conciliaciones	490,000,000	0	0	490,000,000	0	0	0	0	0	490,000,000	0
2.1.7	E	Disminución d	0	0	0	0	0	0	0	0	0	0	0
2.1.7.05	E	Programas de	0	0	0	0	0	0	0	0	0	0	0
2.1.7.05.01	E	Programas de	0	0	0	0	0	0	0	0	0	0	0
2.1.7.05.01.01.01	R	DISPONIBILID	0	0	0	0	0	0	0	0	0	0	0
2.1.8	E	Gastos por tr	309,334,333	0	0	309,334,333	0	0	0	0	0	309,334,333	0
2.1.8.01	E	Impuestos	88,387,348	0	0	88,387,348	0	0	0	0	0	88,387,348	0
2.1.8.01.51.01	R	Impuesto sobr	69,904,714	0	0	69,904,714	0	0	0	0	0	69,904,714	0
2.1.8.01.52.01	R	Impuesto pred	18,482,634	0	0	18,482,634	0	0	0	0	0	18,482,634	0
2.1.8.04	E	Contribucione	200,000,000	0	0	200,000,000	0	0	0	0	0	200,000,000	0
2.1.8.04.01	E	Cuota de fisc	50,000,000	0	0	50,000,000	0	0	0	0	0	50,000,000	0
2.1.8.04.01.01.01	R	Transferencias	50,000,000	0	0	50,000,000	0	0	0	0	0	50,000,000	0
2.1.8.04.07.01	R	Contribución d	150,000,000	0	0	150,000,000	0	0	0	0	0	150,000,000	0
2.1.8.05	E	Multas, sancio	20,946,985	0	0	20,946,985	0	0	0	0	0	20,946,985	0
2.1.8.05.01	E	Multas y sanci	20,946,985	0	0	20,946,985	0	0	0	0	0	20,946,985	0
2.1.8.05.01.001.01	R	Multas Superin	8,625,229	0	0	8,625,229	0	0	0	0	0	8,625,229	0
2.1.8.05.01.004.01	R	Sanciones ad	12,321,756	0	0	12,321,756	0	0	0	0	0	12,321,756	0
2.3	E	Inversión	3,953,225,407	370,527,704	0	4,323,753,111	0	0	0	0	0	4,323,753,111	0
2.3.2	E	Adquisición de	3,953,225,407	370,527,704	0	4,323,753,111	0	0	0	0	0	4,323,753,111	0
2.3.2.01	E	Adquisición de	3,953,225,407	370,527,704	0	4,323,753,111	0	0	0	0	0	4,323,753,111	0
2.3.2.01.01	E	Activos fijos	3,953,225,407	370,527,704	0	4,323,753,111	0	0	0	0	0	4,323,753,111	0
2.3.2.01.01.001	E	Edificaciones y	3,953,225,407	370,527,704	0	4,323,753,111	0	0	0	0	0	4,323,753,111	0
2.3.2.01.01.001.02	E	Edificaciones d	3,953,225,407	370,527,704	0	4,323,753,111	0	0	0	0	0	4,323,753,111	0
2.3.2.01.01.001.02.08	E	Edificios relaci	3,953,225,407	370,527,704	0	4,323,753,111	0	0	0	0	0	4,323,753,111	0
2.3.2.01.01.001.02.08.01.01	R	Construcción y	0	0	0	0	0	0	0	0	0	0	0
2.3.2.01.01.001.02.08.01.02	R	Centro de Sal	0	370,527,704	0	370,527,704	0	0	0	0	0	370,527,704	0
2.3.2.01.01.001.02.08.02.01	R	Construcción y	3,953,225,407	0	0	3,953,225,407	0	0	0	0	0	3,953,225,407	0
2.3.2.01.01.003	E	Maquinaria y e	0	0	0	0	0	0	0	0	0	0	0
2.3.2.01.01.003.07	E	Equipo de tra	0	0	0	0	0	0	0	0	0	0	0

04





## Ejecución Presupuestal de Gastos Enero de 2024

Vigencia: 2024 Mes: Enero Rubros: 2 a 29 Sede: todas Decimales: 0


EMPRESA SOCIAL DEL ESTADO PASTO SALUD ESE - Nit: 900091143

Fecha de Impresión 13/03/2024


Page 7 of 8

Numeral	Tipo	Descripcion	Presupuesto			Compromisos C	Disponibilidades G	Obligaciones	Pagos		Saldo de apropiación por ejecutar L=D - G	Disponibilidades Abiertas L= G - C	
			Inicio	Adición Crédito	Reducción ContraCrédito				Definitivo	Del Mes			Total
2.4.1.02.01.001.08.01.01	R	Prima de navi	525,127,656	0	0	525,127,656	3,532,899	3,532,899	616,549	0	0	521,594,757	0
2.4.1.02.01.001.08.02.01	R	Prima de vaca	396,146,045	0	0	396,146,045	13,378,702	328,229,967	7,740,155	3,694,159	3,694,159	67,916,078	314,851,265
2.4.1.02.02	E	Contribucione	4,549,658,018	0	120,000,000	4,429,658,018	1,085,031,046	1,085,031,046	1,040,084,520	1,031,866,225	1,031,866,225	3,344,626,972	0
2.4.1.02.02.001.01	R	Aportes a la s	1,324,826,140	0	0	1,324,826,140	122,282,677	122,282,677	109,735,324	109,735,324	109,735,324	1,202,543,463	0
2.4.1.02.02.002.01	R	Aportes a la s	938,418,544	0	0	938,418,544	86,894,384	86,894,384	77,786,749	77,786,749	77,786,749	851,524,160	0
2.4.1.02.02.003.01	R	Aportes de ce	6,588,000	0	0	6,588,000	0	0	0	0	0	6,588,000	0
2.4.1.02.02.003.02	R	Aportes de ce	1,023,462,180	0	120,000,000	903,462,180	757,918,434	757,918,434	745,007,013	736,788,718	736,788,718	145,543,746	0
2.4.1.02.02.004.01	R	Aportes a caj	455,953,517	0	0	455,953,517	44,776,943	44,776,943	41,051,307	41,051,307	41,051,307	411,176,574	0
2.4.1.02.02.005.01	R	Aportes gener	224,506,349	0	0	224,506,349	17,172,361	17,172,361	15,175,750	15,175,750	15,175,750	207,333,988	0
2.4.1.02.02.006.01	R	Aportes al ICB	346,631,600	0	0	346,631,600	33,587,170	33,587,170	30,792,552	30,792,552	30,792,552	313,044,430	0
2.4.1.02.02.007.01	R	Aportes al SEN	229,271,688	0	0	229,271,688	22,399,077	22,399,077	20,535,825	20,535,825	20,535,825	206,872,611	0
2.4.1.02.03	E	Remuneracion	503,576,397	0	0	503,576,397	63,936,323	121,310,333	54,982,367	50,815,805	50,815,805	382,266,064	57,374,010
2.4.1.02.03.001	E	Prestaciones s	503,576,397	0	0	503,576,397	63,936,323	121,310,333	54,982,367	50,815,805	50,815,805	382,266,064	57,374,010
2.4.1.02.03.001.01.01	R	Vacaciones	389,715,949	0	0	389,715,949	50,371,652	50,371,652	50,371,652	50,371,652	50,371,652	339,344,297	0
2.4.1.02.03.001.02.01	R	Indemnización	70,871,869	0	0	70,871,869	12,070,618	40,070,618	3,800,749	0	0	30,801,251	28,000,000
2.4.1.02.03.001.03.01	R	Bonificación e	42,988,579	0	0	42,988,579	1,494,053	30,868,063	809,966	444,153	444,153	12,120,516	29,374,010
2.4.1.02.03.020	R	Estímulos a l	0	0	0	0	0	0	0	0	0	0	0
2.4.1.02.03.020.01.01	R	Bienestar Soci	0	0	0	0	0	0	0	0	0	0	0
2.4.5	E	Gastos de co	18,843,443,473	0	0	18,843,443,473	6,319,680,772	8,232,513,884	31,328,575	63,800	63,800	10,610,929,589	1,912,833,112
2.4.5.01	E	Materiales y s	12,720,848,212	0	0	12,720,848,212	4,456,920,772	6,122,163,884	26,154,314	63,800	63,800	6,598,684,328	1,665,243,112
2.4.5.01.01	R	Minerales; ele	0	0	0	0	0	0	0	0	0	0	0
2.4.5.01.02	R	Productos ali	0	0	0	0	0	0	0	0	0	0	0
2.4.5.01.03	E	Otros bienes t	12,720,848,212	0	0	12,720,848,212	4,456,920,772	6,122,163,884	26,154,314	63,800	63,800	6,598,684,328	1,665,243,112
2.4.5.01.03.01.01	R	Productos Far	7,500,000,000	0	0	7,500,000,000	3,800,828,272	3,944,261,300	24,408,990	63,800	63,800	3,555,738,700	143,433,028
2.4.5.01.03.01.02	R	Material médic	1,800,000,000	0	0	1,800,000,000	615,368,131	657,108,749	1,745,324	0	0	1,142,891,251	41,740,618
2.4.5.01.03.01.03	R	Material Odont	543,219,469	0	0	543,219,469	0	296,000,000	0	0	0	247,219,469	296,000,000
2.4.5.01.03.01.04	R	Material para L	2,877,628,743	0	0	2,877,628,743	40,724,370	1,224,793,835	0	0	0	1,652,834,908	1,184,069,465
2.4.5.01.03.02.01	R	Productos far	0	0	0	0	0	0	0	0	0	0	0
2.4.5.01.03.02.02	R	Material médic	0	0	0	0	0	0	0	0	0	0	0
2.4.5.01.03.02.03	R	Material odont	0	0	0	0	0	0	0	0	0	0	0
2.4.5.01.03.02.04	R	Material para l	0	0	0	0	0	0	0	0	0	0	0
2.4.5.01.04.01	R	Productos met	0	0	0	0	0	0	0	0	0	0	0
2.4.5.02	E	Adquisición de	6,122,595,261	0	0	6,122,595,261	1,862,760,000	2,110,350,000	5,174,261	0	0	4,012,245,261	247,590,000
2.4.5.02.05	R	Servicios de la	0	0	0	0	0	0	0	0	0	0	0
2.4.5.02.06	E	Servicios de a	692,415,102	0	0	692,415,102	49,410,000	297,000,000	1,454,411	0	0	395,415,102	247,590,000
2.4.5.02.06.01.01	R	Alimentación -	692,415,102	0	0	692,415,102	49,410,000	297,000,000	1,454,411	0	0	395,415,102	247,590,000
2.4.5.02.06.02.01	R	Alimentación -	0	0	0	0	0	0	0	0	0	0	0
2.4.5.02.07	R	Servicios finan	0	0	0	0	0	0	0	0	0	0	0
2.4.5.02.08	E	Servicios prest	5,430,180,159	0	0	5,430,180,159	1,813,350,000	1,813,350,000	3,719,850	0	0	3,616,830,159	0
2.4.5.02.08.01.01	R	Servicios Perso	1,467,267,990	0	0	1,467,267,990	0	0	0	0	0	1,467,267,990	0
2.4.5.02.08.01.02	R	Control de Ca	90,000,000	0	0	90,000,000	38,150,000	38,150,000	0	0	0	51,850,000	0
2.4.5.02.08.01.03	R	Otros Gastos d	146,012,809	0	0	146,012,809	0	0	0	0	0	146,012,809	0

Numeral	Tipo	Descripcion	Presupuesto			Compromisos C	Disponibilidades G	Obligaciones	Pagos		Saldo de apropiación por ejecutar L=D - G	Disponibilidades Abiertas L= G - C	
			Inicio	Adición Crédito	Reducción ContraCrédito				Definitivo	Del Mes			Total
2.4.5.02.08.01.05	R	Transferencias	3,726,899,360	0	0	3,726,899,360	1,775,200,000	1,775,200,000	3,719,850	0	0	1,951,699,360	0
2.4.5.02.08.01.06	R	Servicios Persc	0	0	0	0	0	0	0	0	0	0	0
2.4.5.02.08.02.01	R	Servicios Persc	0	0	0	0	0	0	0	0	0	0	0
2.4.5.02.08.02.02	R	Control de ca	0	0	0	0	0	0	0	0	0	0	0
2.4.5.02.08.02.03	R	Otros gastos d	0	0	0	0	0	0	0	0	0	0	0
2.4.5.02.08.02.05	R	Transferencias	0	0	0	0	0	0	0	0	0	0	0
2.4.5.02.09	R	Servicios para	0	0	0	0	0	0	0	0	0	0	0



Edgardo Romo Genoy  
Profesional Universitario Presupuesto



Sebastian Granja Ordoñez  
Gerente(E)



Myriam Ruth Bolaños Delgado  
SubGerencia Financiera y Comercial

**EMPRESA SOCIAL DEL ESTADO PASTO SALUD ESE NIT 900091143.9**  
**ANALISIS DE RESULTADO DE INDICADORES ENERO 2024**

NOMBRE	VARIABLES	META	FUENTES	DATOS - INDICADOR				ANALISIS RESULTADO
				2024		2023		
Resultado Equilibrio presupuestal con Recaudo	Valor de la ejecucion de ingresos totales recaudados en al vigencia (incluye recaudo de CxC de vigencias anteriores)/ valor de la ejecucion de gastos coprometidos incluyendo CxP de vigencias anteriores	> ó = 1,00	Ejecucion presupuestal	\$ 12,158,344,923.00	0.54	\$ 9,848,910,842.00	0.53	Informacion a 31 de ENERO de 2024, el resultado del indicador muestra que el total del recaudo por concepto de ingresos representa el 0.54 del total de los gastos comprometidos.
				\$ 22,560,045,197.00		\$ 18,513,735,780.00		
Superávit o Déficit presupuestal	Valor de la ejecucion de ingresos totales reconocidos en la vigencia (incluye recaudo de CxC de vigencias anteriores)/ valor de la ejecucion de gastos coprometidos incluyendo CxP de vigencias anteriores	> ó = 1,00	Ejecucion presupuestal	\$ 13,233,723,634.00	0.59	\$ 10,788,131,269.00	0.58	informacion a 31 de ENERO de 2024, el resultado del indicador muestra que para financiar el 100% de los compromisos se cuenta con el 0.59 en reconocimientos de ingresos a ENERO de 2024.
				\$ 22,560,045,197.00		\$ 18,513,735,780.00		
% DE EJECUCION DE INGRESOS	Valor de la ejecucion de ingresos totales recaudados la vigencia (incluye recaudo de CxC de vigencias anteriores)/ valor de la apropiación definitiva de ingresos	100%	Ejecucion presupuestal	\$ 12,158,344,923.00	0.15	\$ 9,848,910,842.00	0.16	informacion a 31 de ENERO de 2024, el resultado del indicador muestra que del total del Presupuesto de ingresos aprobado se ha ejecutado en un 15%.
				\$ 82,412,813,024.00		\$ 60,337,499,117.00		
% DE EJECUCION DE GASTOS	Valor de la ejecucion de gastos totales comprometidos en la vigencia / valor de la apropiación definitiva de Gastos	100%	Ejecucion presupuestal	\$ 22,560,045,197.00	0.27	\$ 18,513,735,780.00	0.31	informacion a 31 de ENERO de 2024, el resultado del indicador mide el nivel de gastos comprometidos con relación al total del presupuesto que corresponde al 27%.
				\$ 82,412,813,024.00		\$ 60,337,499,117.00		

San Juan de Pasto, 29 de febrero de 2024



**EDGARDO ROMO GENOY**  
 Profesional Universitario Presupuesto

*(Handwritten mark)*