



	MARZO DE 2024	MARZO DE 2023	VARIACION 2024-2023	VARIACION RELATIVA
ACTIVOS	107,368,695,080.92	107,656,445,330.11	-287,750,249.19	-0.27
Activos corrientes				
Efectivo y equivalentes de efectivo	21,214,876,780.57	17,403,738,155.17	3,811,138,625.40	21.90
Cuentas por cobrar	5,952,306,755.22	15,728,522,595.00	-9,776,215,839.78	-62.16
Inventarios	4,242,834,275.82	4,661,786,298.77	-418,952,022.95	-8.99
Otros activos	2,669,012,604.39	4,572,490,471.71	-1,903,477,867.32	-41.63
Total activos corrientes	34,079,030,416.00	42,366,537,520.65	-8,287,507,104.65	-19.56
Activos no corrientes				
Cuentas por cobrar	6,012,222,861.29	1,415,172,894.55	4,597,049,966.74	324.84
Propiedades, planta y equipo	66,794,242,003.63	63,391,535,114.91	3,402,706,888.72	5.37
Otros activos	483,199,800.00	483,199,800.00	0.00	0.00
Total activos no corrientes	73,289,664,664.92	65,289,907,809.46	7,999,756,855.46	12.25
PASIVOS	20,975,878,075.93	22,074,898,154.36	-1,099,020,078.43	-4.98
Pasivos corrientes				
Cuentas por pagar	6,109,436,833.19	9,809,106,655.64	-3,699,669,822.45	-37.72
Beneficios a los empleados	1,552,241,241.00	1,435,971,604.00	116,269,637.00	8.10
Provisiones	1,077,162,753.00	1,077,162,753.00	0.00	0.00
Otros Pasivos	9,128,447,483.84	6,829,527,820.36	2,298,919,663.48	33.66
Total pasivos corrientes	17,867,288,311.03	19,151,768,833.00	-1,284,480,521.97	-6.71
Pasivos no corrientes				
Beneficios a los empleados	386,393,564.18	259,950,480.64	126,443,083.54	48.64
Provisiones	2,722,196,200.72	2,663,178,840.72	59,017,360.00	2.22
Total pasivos no corrientes	3,108,589,764.90	2,923,129,321.36	185,460,443.54	6.34
PATRIMONIO	86,392,817,004.99	85,581,547,175.75	811,269,829.24	0.95
Patrimonio de las empresas				
Resultados de ejercicios anteriores	87,282,283,309.70	85,349,507,751.83	1,932,775,557.9	2.26
Resultados del ejercicio	-889,466,304.71	232,039,423.92	-1,121,505,728.63	-483.33
PASIVO + PATRIMONIO:	107,368,695,080.92	107,656,445,330.11	-287,750,249.19	-0.27

0.00

0.00


DIEGO FERNANDO MORALES ORTEGON
Gerente


LILIANA GAMBOA DELGADO
Contadora
TP 49686-T


MIGUEL ANGEL ACOSTA HUERTAS
Revisor Fiscal
TP 12308-T


MYRIAM RUTH BOLAÑOS DELGADO
Subgerente Financiera y Comercial



EMPRESA SOCIAL DEL ESTADO
PASTO SALUD E.S.E
NIT. 900091143-9

EMPRESA SOCIAL DEL ESTADO PASTO SALUD ESE

Nit: 900091143-9

ESTADO DE RESULTADOS INTEGRAL

Comparativo en pesos


Del 1 de Enero al 31 de Marzo 2024 - 2023

	MARZO DE 2024	MARZO DE 2023	VARIACION ABSOLUTA	VARIACION RELATIVA
INGRESOS				
Ingresos de actividades ordinarias	17,096,492,954.00	17,126,863,653.00	-30,370,699.00	-0.18
COSTOS				
Costo de ventas	(12,097,307,345.43)	(10,482,971,911.99)	-1,614,335,433.44	15.40
UTILIDAD BRUTA OPERACIONAL	4,999,185,608.57	6,643,891,741.01	-1,644,706,132	-24.76
GASTOS				
Gastos de administración	5,808,875,426.62	4,940,259,918.70	868,615,508	17.58
Gastos de deterioro, depreciaciones, agotamiento, Amortizaciones y provisiones	210,050,174.94	165,382,585.54	44,667,589	27.01
RESULTADO DE ACTIVIDADES ORDINARIAS	-1,019,739,992.99	1,538,249,236.77	-2,557,989,230	-166.29
Otros Ingresos	347,498,234.08	301,237,459.05	46,260,775	15.36
Otros gastos	217,224,545.80	1,607,447,271.90	-1,390,222,726	-86.49
UTILIDAD DEL EJERCICIO	-889,466,304.71	232,039,423.92	-657,426,881	-483.33


DIEGO FERNANDO MORALES ORTEGON
Gerente



MIGUEL ANGEL ACOSTA HUERTAS
Revisor Fiscal
TP 12308-T


LILIANA GAMBOA DELGADO
Contadora
TP 49686-T



MYRIAM RUTH BOLAÑOS DELGADO
Subgerente Financiera y Comercial