

EMPRESA SOCIAL DEL ESTADO PASTO SALUD ESE

Nit 900.091.143 -9

Estado de Situación Financiera Comparativo

Comparativo en Pesos

Comparativo a Mayo 2024-2023


	MAYO DE 2024	MAYO DE 2023	VARIACION 2024-2023	VARIACION RELATIVA
ACTIVOS	108,968,005,911.82	105,865,814,968.21	3,102,190,943.61	2.93
Activos corrientes				
Efectivo y equivalentes de efectivo	23,218,169,215.53	18,980,703,115.91	4,237,466,099.62	22.33
Cuentas por cobrar	6,856,251,569.59	12,704,091,156.75	-5,847,839,587.16	-46.03
Inventarios	4,354,689,595.78	4,389,386,175.94	-34,696,580.16	-0.79
Otros activos	2,623,232,207.52	4,443,810,764.11	-1,820,578,556.59	-40.97
Total activos corrientes	37,052,342,588.42	40,517,991,212.71	-3,465,648,624.29	-8.55
Activos no corrientes				
Cuentas por cobrar	4,411,497,449.94	1,694,021,432.81	2,717,476,017.13	160.42
Propiedades, planta y equipo	67,020,966,073.46	63,170,602,522.69	3,850,363,550.77	6.10
Otros activos	483,199,800.00	483,199,800.00	0.00	0.00
Total activos no corrientes	71,915,663,323.40	65,347,823,755.50	6,567,839,567.90	10.05
PASIVOS	20,928,463,259.95	20,850,080,267.52	78,382,992.43	0.38
Pasivos corrientes				
Cuentas por pagar	7,608,198,745.46	8,060,399,953.80	-452,201,208.34	-5.61
Beneficios a los empleados	2,112,816,086.00	1,931,721,547.00	181,094,539.00	9.37
Provisiones	1,077,162,753.00	1,077,162,753.00	0.00	0.00
Otros Pasivos	7,021,695,910.59	6,857,666,692.36	164,029,218.23	2.39
Total pasivos corrientes	17,819,873,495.05	17,926,950,946.16	-107,077,451.11	-0.60
Pasivos no corrientes				
Beneficios a los empleados	386,393,564.18	259,950,480.64	126,443,083.54	48.64
Provisiones	2,722,196,200.72	2,663,178,840.72	59,017,360.00	2.22
Total pasivos no corrientes	3,108,589,764.90	2,923,129,321.36	185,460,443.54	6.34
PATRIMONIO	88,039,542,651.87	85,015,734,700.69	3,023,807,951.18	3.56
Patrimonio de las empresas				
Resultados de ejercicios anteriores	87,282,283,309.70	85,349,507,751.83	1,932,775,557.9	2.26
Resultados del ejercicio	757,259,342.17	-333,773,051.14	1,091,032,393.31	-326.88
PASIVO + PATRIMONIO:	108,968,005,911.82	105,865,814,968.21	3,102,190,943.61	2.93

0.00

0.00


DIEGO FERNANDO MORALES ORTEGÓN
Gerente


LILIANA GAMBOA DELGADO
Contadora
TP 49686-T


MIGUEL ANGEL ACOSTA HUERTAS
Revisor Fiscal
TP 12308-T


MYRIAM RUTH BOLAÑOS DELGADO
Subgerente Financiera y Comercial



EMPRESA SOCIAL DEL ESTADO
PASTO SALUD E.S.E
NIT. 900091143-9

EMPRESA SOCIAL DEL ESTADO PASTO SALUD ESE

Nit: 900091143-9


ESTADO DE RESULTADOS INTEGRAL


Comparativo en pesos

Del 1 de Enero al 31 de Mayo 2024 - 2023

	MAYO DE 2024	MAYO DE 2023	VARIACION ABSOLUTA	VARIACION RELATIVA
INGRESOS				
Ingresos de actividades ordinarias	29,237,705,173.18	27,806,187,291.00	1,431,517,882.18	5.15
COSTOS				
Costo de ventas	(20,606,878,798.83)	(18,125,945,491.93)	-2,480,933,306.90	13.69
UTILIDAD BRUTA OPERACIONAL	8,630,826,374.35	9,680,241,799.07	-1,049,415,425	-10.84
GASTOS				
Gastos de administración	9,929,442,657.38	8,922,766,016.45	1,006,676,641	11.28
Gastos de deterioro, depreciaciones, agotamiento, Amortizaciones y provisiones	361,334,511.23	279,296,681.90	82,037,829	29.37
RESULTADO DE ACTIVIDADES ORDINARIAS	(1,659,950,794.26)	478,179,100.72	-2,138,129,895	-447.14
Otros Ingresos	2,670,385,936.73	363,932,256.14	2,306,453,681	633.76
Otros gastos	253,175,800.30	1,175,884,407.90	-922,708,608	-78.47
UTILIDAD DEL EJERCICIO	757,259,342.17	-333,773,051.04	1,091,032,393	-326.88


DIEGO FERNANDO MORALES ORTEGON
Gerente


LILIANA GAMBOA DELGADO
Contadora
TP 49686-T


MIGUEL ANGEL ACOSTA HUERTAS
Revisor Fiscal
TP 12308-T


MYRIAM RUTH BOLAÑOS DELGADO
Subgerente Financiera y Comercial