

Numeral	Descripción	Presupuesto				Reconocimientos			Recaudos			Saldo de Apropriación por Ejecutar	Saldo por Recaudar	
		Inicio	Tralados		Adición (-) Reducción	Definitivo	Anterior	Del Mes	Total	Anterior	Del Mes			Total
			Créditos	Contracrédito										
01 PASTO SALUD ESE														
1	Ingresos	119,991,988,726	0	0	0	119,991,988,726	0	22,654,049,658	22,654,049,658	0	19,944,641,865	19,944,641,865	97,337,939,068	2,709,407,793
1.0	Disponibi	12,034,211,991	0	0	0	12,034,211,991	0	12,034,211,991	12,034,211,991	0	12,034,211,991	12,034,211,991	0	0
1.0.02	Bancos	12,034,211,991	0	0	0	12,034,211,991	0	12,034,211,991	12,034,211,991	0	12,034,211,991	12,034,211,991	0	0
1.0.02.02.01	DI Desti	12,034,211,991	0	0	0	12,034,211,991	0	12,034,211,991	12,034,211,991	0	12,034,211,991	12,034,211,991	0	0
1.0.02.02.02	DI Recur	0	0	0	0	0	0	0	0	0	0	0	0	0
1.0.02.02.03	Disponibi	0	0	0	0	0	0	0	0	0	0	0	0	0
1.1	Ingresos	107,040,692,959	0	0	0	107,040,692,959	0	10,612,008,442	10,612,008,442	0	7,902,600,649	7,902,600,649	96,428,684,517	2,709,407,793
1.1.02	Ingresos	107,040,692,959	0	0	0	107,040,692,959	0	10,612,008,442	10,612,008,442	0	7,902,600,649	7,902,600,649	96,428,684,517	2,709,407,793
1.1.02.05	Venta de	106,338,829,621	0	0	0	106,338,829,621	0	10,583,187,318	10,583,187,318	0	7,883,146,398	7,883,146,398	95,755,642,303	2,700,040,920
1.1.02.05.001	Ventas d	106,338,829,621	0	0	0	106,338,829,621	0	10,583,187,318	10,583,187,318	0	7,883,146,398	7,883,146,398	95,755,642,303	2,700,040,920
1.1.02.05.001.09	Servicios	106,338,829,621	0	0	0	106,338,829,621	0	10,583,187,318	10,583,187,318	0	7,883,146,398	7,883,146,398	95,755,642,303	2,700,040,920
1.1.02.05.001.09.02	VENTA D	106,338,829,621	0	0	0	106,338,829,621	0	10,583,187,318	10,583,187,318	0	7,883,146,398	7,883,146,398	95,755,642,303	2,700,040,920
1.1.02.05.001.09.02.01	REGIME	97,039,161,504	0	0	0	97,039,161,504	0	9,922,531,149	9,922,531,149	0	7,575,472,429	7,575,472,429	87,116,630,355	2,347,058,720
1.1.02.05.001.09.02.01.01	Régimen	83,831,643,903	0	0	0	83,831,643,903	0	9,248,698,510	9,248,698,510	0	6,901,639,790	6,901,639,790	74,582,945,393	2,347,058,720
1.1.02.05.001.09.02.01.02	Régimen	13,207,517,601	0	0	0	13,207,517,601	0	673,832,639	673,832,639	0	673,832,639	673,832,639	12,533,684,962	0
1.1.02.05.001.09.02.02	REGIME	4,022,030,681	0	0	0	4,022,030,681	0	459,630,507	459,630,507	0	130,014,061	130,014,061	3,562,400,174	329,616,446
1.1.02.05.001.09.02.02.01	Régimen	2,512,030,681	0	0	0	2,512,030,681	0	329,616,446	329,616,446	0	0	0	2,182,414,235	329,616,446
1.1.02.05.001.09.02.02.02	Régimen	1,510,000,000	0	0	0	1,510,000,000	0	130,014,061	130,014,061	0	130,014,061	130,014,061	1,379,985,939	0
1.1.02.05.001.09.02.03	PROMO	3,800,000,000	0	0	0	3,800,000,000	0	0	0	0	0	0	3,800,000,000	0
1.1.02.05.001.09.02.03.01	P y P Int	3,800,000,000	0	0	0	3,800,000,000	0	0	0	0	0	0	3,800,000,000	0
1.1.02.05.001.09.02.03.02	P y P Int	0	0	0	0	0	0	0	0	0	0	0	0	0
1.1.02.05.001.09.02.04	Operació	0	0	0	0	0	0	0	0	0	0	0	0	0
1.1.02.05.001.09.02.04.01	Operació	0	0	0	0	0	0	0	0	0	0	0	0	0
1.1.02.05.001.09.02.04.02	Operació	0	0	0	0	0	0	0	0	0	0	0	0	0
1.1.02.05.001.09.02.05	SOAT - E	188,629,703	0	0	0	188,629,703	0	21,471,556	21,471,556	0	7,887,846	7,887,846	167,158,147	13,583,710
1.1.02.05.001.09.02.05.01	SOAT - E	107,629,703	0	0	0	107,629,703	0	13,583,710	13,583,710	0	0	0	94,045,993	13,583,710
1.1.02.05.001.09.02.05.02	SOAT - E	81,000,000	0	0	0	81,000,000	0	7,887,846	7,887,846	0	7,887,846	7,887,846	73,112,154	0
1.1.02.05.001.09.02.18	ADRES	153,246,732	0	0	0	153,246,732	0	5,776,514	5,776,514	0	0	0	147,470,218	5,776,514
1.1.02.05.001.09.02.18.01	ADRES V	103,246,732	0	0	0	103,246,732	0	5,776,514	5,776,514	0	0	0	97,470,218	5,776,514
1.1.02.05.001.09.02.18.02	ADRES V	50,000,000	0	0	0	50,000,000	0	0	0	0	0	0	50,000,000	0
1.1.02.05.001.09.02.19	OTRAS E	485,714,813	0	0	0	485,714,813	0	157,995,742	157,995,742	0	153,990,212	153,990,212	327,719,071	4,005,530
1.1.02.05.001.09.02.19.01	OTRAS E	75,714,813	0	0	0	75,714,813	0	4,005,530	4,005,530	0	0	0	71,709,283	4,005,530
1.1.02.05.001.09.02.19.02	OTRAS E	410,000,000	0	0	0	410,000,000	0	153,990,212	153,990,212	0	153,990,212	153,990,212	256,009,788	0
1.1.02.05.001.09.02.20	OTRAS V	650,046,188	0	0	0	650,046,188	0	15,781,850	15,781,850	0	15,781,850	15,781,850	634,264,338	0
1.1.02.05.001.09.02.20.01	OTRAS V	349,046,188	0	0	0	349,046,188	0	15,781,850	15,781,850	0	15,781,850	15,781,850	333,264,338	0



Edgardo Romo Genoy
Profesional Universitario Presupuesto


Diego Fernando Morales Ortegón
Gerente


Myriam Ruth Bolaños Delgado
Subgerencia Financiera y Comercial

Numeral	Descripción	Presupuesto				Reconocimientos			Recaudos			Saldo de Apropriación por Ejecutar	Saldo por Recaudar	
		Inicio	Traslados		Adición (-) Reducción	Definitivo	Anterior	Del Mes	Total	Anterior	Del Mes			Total
			Creditos	Contracrédito										
1.1.02.05.001.09.02.20.02	OTRAS V	301,000,000	0	0	0	301,000,000	0	0	0	0	0	0	301,000,000	0
1.1.02.06	Transfere	701,863,338	0	0	0	701,863,338	0	28,821,124	28,821,124	0	19,454,251	19,454,251	673,042,214	9,366,873
1.1.02.06.007	Subvenci	701,863,338	0	0	0	701,863,338	0	28,821,124	28,821,124	0	19,454,251	19,454,251	673,042,214	9,366,873
1.1.02.06.007.02	Empresa	701,863,338	0	0	0	701,863,338	0	28,821,124	28,821,124	0	19,454,251	19,454,251	673,042,214	9,366,873
1.1.02.06.007.02.08	Transfere	701,863,338	0	0	0	701,863,338	0	28,821,124	28,821,124	0	19,454,251	19,454,251	673,042,214	9,366,873
1.2	Recursos	917,083,776	0	0	0	917,083,776	0	7,829,225	7,829,225	0	7,829,225	7,829,225	909,254,551	0
1.2.05	Rendimie	917,083,776	0	0	0	917,083,776	0	7,829,225	7,829,225	0	7,829,225	7,829,225	909,254,551	0
1.2.05.02	Depósito	917,083,776	0	0	0	917,083,776	0	7,829,225	7,829,225	0	7,829,225	7,829,225	909,254,551	0
1.2.08	Transfere	0	0	0	0	0	0	0	0	0	0	0	0	0
1.2.08.06	De otras e	0	0	0	0	0	0	0	0	0	0	0	0	0
1.2.08.06.002	Condicio	0	0	0	0	0	0	0	0	0	0	0	0	0
	Total	119,991,988,726	0	0	0	119,991,988,726		022,654,049,658	22,654,049,658		019,944,641,865	19,944,641,865	97,337,939,068	2,709,407,793


 Edgardo Romo Genoy
 Profesional Universitario Presupuesto


 Diego Fernando Morales Ortegón
 Gerente


 Myriam Ruth Bolaños Delgado
 Subgerencia Financiera y Comercial

Vigencia: 2026 Mes: Enero Rubros: 2 a 29 Sede: todas Decimales: 0

Fecha de Impresión 21/04/2026

Page 1 of 9

Numeral	Tipo	Descripción	Presupuesto			Compromisos C	Disponibilidades G	Obligaciones	Pagos		Saldo de apropiación por ejecutar L=D - G	Disponibilidades Abiertas L= G - C
			Inicio	Adición Crédito	Reducción ContraCrédito				Definitivo	Del Mes		
01 PASTO SALUD ESE												
2	E Gastos	119,991,988,726	0	0	119,991,988,726	31,579,856,646	45,025,916,954	2,776,361,569	2,206,788,372	2,206,788,372	74,966,071,772	13,446,060,308
2.1	E Funcionamient	38,003,764,156	0	0	38,003,764,156	8,551,009,165	10,263,458,957	1,118,969,216	964,610,080	964,610,080	27,740,305,199	1,712,449,792
2.1.1	E Gastos de pe	13,789,398,572	0	0	13,789,398,572	1,027,011,750	1,184,157,562	1,021,799,334	886,916,718	886,916,718	12,605,241,010	157,145,812
2.1.1.01	E Planta de pers	9,476,477,413	0	0	9,476,477,413	784,309,241	915,085,686	780,343,695	711,910,603	711,910,603	8,561,391,727	130,776,445
2.1.1.01.01	E Factores cons	6,883,379,112	0	0	6,883,379,112	499,225,998	615,578,069	495,671,700	495,671,700	495,671,700	6,267,801,043	116,352,071
2.1.1.01.01.001	E Factores sala	6,883,379,112	0	0	6,883,379,112	499,225,998	615,578,069	495,671,700	495,671,700	495,671,700	6,267,801,043	116,352,071
2.1.1.01.01.001.01.01	R Sueldo básico	5,725,220,655	0	0	5,725,220,655	455,915,318	455,915,318	455,915,318	455,915,318	455,915,318	5,269,305,337	0
2.1.1.01.01.001.01.02.01	R Horas extras, d	9,589,693	0	0	9,589,693	527,751	527,751	527,751	527,751	527,751	9,061,942	0
2.1.1.01.01.001.04.01	R Subsidio de a	24,655,002	0	0	24,655,002	2,522,742	2,522,742	2,522,742	2,522,742	2,522,742	22,132,260	0
2.1.1.01.01.001.05.01	R Auxilio de tran	41,991,008	0	0	41,991,008	7,912,918	7,912,918	7,912,918	7,912,918	7,912,918	34,078,090	0
2.1.1.01.01.001.06.01	R Prima de serv	233,139,108	0	0	233,139,108	0	0	0	0	0	233,139,108	0
2.1.1.01.01.001.07.01	R Bonificación p	160,963,883	0	0	160,963,883	18,699,340	18,699,340	18,699,340	18,699,340	18,699,340	142,264,543	0
2.1.1.01.01.001.08	E Prestaciones s	687,819,763	0	0	687,819,763	13,647,929	130,000,000	10,093,631	10,093,631	10,093,631	557,819,763	116,352,071
2.1.1.01.01.001.08.01.01	R Prima de navi	467,052,442	0	0	467,052,442	0	0	0	0	0	467,052,442	0
2.1.1.01.01.001.08.02.01	R Prima de vaca	220,767,322	0	0	220,767,322	13,647,929	130,000,000	10,093,631	10,093,631	10,093,631	90,767,322	116,352,071
2.1.1.01.02	E Contribucione	1,611,857,993	0	0	1,611,857,993	264,692,139	264,692,139	264,692,139	196,259,047	196,259,047	1,347,165,854	0
2.1.1.01.02.001.01	R Aportes a la s	408,695,201	0	0	408,695,201	25,570,493	25,570,493	25,570,493	0	0	383,124,708	0
2.1.1.01.02.002.01	R Aportes a la s	289,492,988	0	0	289,492,988	18,042,362	18,042,362	18,042,362	0	0	271,450,626	0
2.1.1.01.02.003.01	R Aportes de ce	34,619,940	0	0	34,619,940	0	0	0	0	0	34,619,940	0
2.1.1.01.02.003.02	R Aportes de ce	462,390,967	0	0	462,390,967	196,259,047	196,259,047	196,259,047	196,259,047	196,259,047	266,131,920	0
2.1.1.01.02.004.01	R Aportes a caj	151,945,638	0	0	151,945,638	9,230,407	9,230,407	9,230,407	0	0	142,715,231	0
2.1.1.01.02.005.01	R Aportes gener	74,667,899	0	0	74,667,899	4,049,947	4,049,947	4,049,947	0	0	70,617,952	0
2.1.1.01.02.006.01	R Aportes al ICB	114,072,384	0	0	114,072,384	6,922,941	6,922,941	6,922,941	0	0	107,149,443	0
2.1.1.01.02.007.01	R Aportes al SEN	75,972,977	0	0	75,972,977	4,616,942	4,616,942	4,616,942	0	0	71,356,035	0
2.1.1.01.03	E Remuneracion	981,240,308	0	0	981,240,308	20,391,104	34,815,478	19,979,856	19,979,856	19,979,856	946,424,830	14,424,374
2.1.1.01.03.001	E Prestaciones s	475,234,270	0	0	475,234,270	20,391,104	34,815,478	19,979,856	19,979,856	19,979,856	440,418,792	14,424,374
2.1.1.01.03.001.01.01	R Vacaciones	194,163,265	0	0	194,163,265	18,815,478	18,815,478	18,815,478	18,815,478	18,815,478	175,347,787	0
2.1.1.01.03.001.02.01	R Indemnización	252,633,973	0	0	252,633,973	0	0	0	0	0	252,633,973	0
2.1.1.01.03.001.03.01	R Bonificación e	28,437,032	0	0	28,437,032	1,575,626	16,000,000	1,164,378	1,164,378	1,164,378	12,437,032	14,424,374
2.1.1.01.03.020	E Estímulos a l	506,006,038	0	0	506,006,038	0	0	0	0	0	506,006,038	0
2.1.1.01.03.020.01.01	R Bienestar Soci	506,006,038	0	0	506,006,038	0	0	0	0	0	506,006,038	0
2.1.1.01.03.020.02.01	R Bienestar soci	0	0	0	0	0	0	0	0	0	0	0
2.1.1.02	E Personal supe	4,312,921,159	0	0	4,312,921,159	242,702,509	269,071,876	241,455,639	175,006,115	175,006,115	4,043,849,283	26,369,367
2.1.1.02.01	E Factores cons	2,825,323,332	0	0	2,825,323,332	142,195,255	165,280,867	141,065,112	141,065,112	141,065,112	2,660,042,465	23,085,612
2.1.1.02.01.001	E Factores sala	2,825,323,332	0	0	2,825,323,332	142,195,255	165,280,867	141,065,112	141,065,112	141,065,112	2,660,042,465	23,085,612
2.1.1.02.01.001.01.01	R Sueldo básico	2,062,098,051	0	0	2,062,098,051	112,662,266	112,662,266	112,662,266	112,662,266	112,662,266	1,949,435,785	0
2.1.1.02.01.001.02.01	R Horas extras, d	71,198,084	0	0	71,198,084	4,398,683	4,398,683	4,398,683	4,398,683	4,398,683	66,799,401	0
2.1.1.02.01.001.04.01	R Subsidio de a	90,995,779	0	0	90,995,779	5,058,673	5,058,673	5,058,673	5,058,673	5,058,673	85,937,106	0
2.1.1.02.01.001.05.01	R Auxilio de tran	139,733,537	0	0	139,733,537	12,986,154	12,986,154	12,986,154	12,986,154	12,986,154	126,747,383	0
2.1.1.02.01.001.06.01	R Prima de serv	87,774,170	0	0	87,774,170	0	0	0	0	0	87,774,170	0

Ejecución Presupuestal de Gastos Enero de 2026

EMPRESA SOCIAL DEL ESTADO PASTO SALUD ESE - Nit: 900091143

Vigencia: 2026 Mes: Enero Rubros: 2 a 29 Sede: todas Decimales: 0

Fecha de Impresión 20/04/2026

Page 3 of 9

Numeral	Tipo	Descripcion	Presupuesto			Compromisos C	Disponibilidades G	Obligaciones	Pagos		Saldo de apropiación por ejecutar L=D - G	Disponibilidades Abiertas L= G - C	
			Inicio	Adición Crédito	Reducción ContraCrédito				Definitivo	Del Mes			Total
2.1.2.01.01.003.07.07.01.01R		Motocicletas y	0	0	0	0	0	0	0	0	0	0	
2.1.2.01.01.004	E	Activos fijos n	313,762,713	0	0	313,762,713	0	0	0	0	313,762,713	0	
2.1.2.01.01.004.01	E	Muebles, ins	313,762,713	0	0	313,762,713	0	0	0	0	313,762,713	0	
2.1.2.01.01.004.01.01	E	Muebles	313,762,713	0	0	313,762,713	0	0	0	0	313,762,713	0	
2.1.2.01.01.004.01.01.04.01R		Otros muebles	313,762,713	0	0	313,762,713	0	0	0	0	313,762,713	0	
2.1.2.01.01.004.01.01.04.02R		Otros muebles	0	0	0	0	0	0	0	0	0	0	
2.1.2.02	E	Adquisiciones	20,745,176,104	0	0	20,745,176,104	7,523,997,415	8,949,301,395	97,169,882	77,693,362	77,693,362	11,795,874,709	1,425,303,980
2.1.2.02.01	E	Materiales y s	2,340,155,269	0	0	2,340,155,269	130,000,000	349,307,939	87,919	0	0	1,990,847,330	219,307,939
2.1.2.02.01.002	E	Productos ali	876,682,904	0	0	876,682,904	0	0	0	0	0	876,682,904	0
2.1.2.02.01.002.01.01	R	Dotación de P	428,198,416	0	0	428,198,416	0	0	0	0	0	428,198,416	0
2.1.2.02.01.002.01.02	R	Ropa Hospita	448,484,488	0	0	448,484,488	0	0	0	0	0	448,484,488	0
2.1.2.02.01.002.02.01	R	Dotación de p	0	0	0	0	0	0	0	0	0	0	0
2.1.2.02.01.002.02.02	R	Ropa Hospita	0	0	0	0	0	0	0	0	0	0	0
2.1.2.02.01.003	E	Otros bienes t	1,388,250,365	0	0	1,388,250,365	130,000,000	349,307,939	87,919	0	0	1,038,942,426	219,307,939
2.1.2.02.01.003.01	E	Otros bienes t	1,388,250,365	0	0	1,388,250,365	130,000,000	349,307,939	87,919	0	0	1,038,942,426	219,307,939
2.1.2.02.01.003.01.01	R	Materiales y S	895,627,500	0	0	895,627,500	0	219,307,939	0	0	0	676,319,561	219,307,939
2.1.2.02.01.003.01.02	R	Combustibles y	230,000,000	0	0	230,000,000	130,000,000	130,000,000	87,919	0	0	100,000,000	0
2.1.2.02.01.003.01.03	R	Impresos	250,000,000	0	0	250,000,000	0	0	0	0	0	250,000,000	0
2.1.2.02.01.003.01.04	R	Otras adquisic	12,622,865	0	0	12,622,865	0	0	0	0	0	12,622,865	0
2.1.2.02.01.003.02	E	Otros bienes t	0	0	0	0	0	0	0	0	0	0	0
2.1.2.02.01.003.02.01	R	Materiales y s	0	0	0	0	0	0	0	0	0	0	0
2.1.2.02.01.003.02.02	R	Combustibles y	0	0	0	0	0	0	0	0	0	0	0
2.1.2.02.01.003.02.03	R	Impresos	0	0	0	0	0	0	0	0	0	0	0
2.1.2.02.01.003.02.04	R	Otras adquisici	0	0	0	0	0	0	0	0	0	0	0
2.1.2.02.01.004	E	Productos met	75,222,000	0	0	75,222,000	0	0	0	0	0	75,222,000	0
2.1.2.02.01.004.01	R	Productos met	75,222,000	0	0	75,222,000	0	0	0	0	0	75,222,000	0
2.1.2.02.01.004.02	R	Productos met	0	0	0	0	0	0	0	0	0	0	0
2.1.2.02.02	E	Adquisición de	18,349,520,836	0	0	18,349,520,836	7,393,097,415	8,597,308,456	96,181,963	76,793,362	76,793,362	9,752,212,380	1,204,211,041
2.1.2.02.02.005	E	Servicios de la	2,500,000,000	0	0	2,500,000,000	405,371,820	406,000,000	626,495	0	0	2,094,000,000	628,180
2.1.2.02.02.005.01	E	Mantenimiento	2,500,000,000	0	0	2,500,000,000	405,371,820	406,000,000	626,495	0	0	2,094,000,000	628,180
2.1.2.02.02.005.01.01.01	R	MH. Infraestr	2,500,000,000	0	0	2,500,000,000	405,371,820	406,000,000	626,495	0	0	2,094,000,000	628,180
2.1.2.02.02.005.01.01.02	R	MH. Infraestr	0	0	0	0	0	0	0	0	0	0	0
2.1.2.02.02.006	E	Servicios de a	420,000,000	0	0	420,000,000	190,000,000	190,000,000	1,010,890	0	0	230,000,000	0
2.1.2.02.02.006.01.01	R	Transporte	420,000,000	0	0	420,000,000	190,000,000	190,000,000	1,010,890	0	0	230,000,000	0
2.1.2.02.02.006.02.01	R	Transporte	0	0	0	0	0	0	0	0	0	0	0
2.1.2.02.02.007	E	Servicios finan	1,309,667,253	0	0	1,309,667,253	1,068,397,923	1,085,555,062	2,643,201	2,643,201	2,643,201	224,112,191	17,157,139
2.1.2.02.02.007.01.01	R	Arrendamiento	6,659,700	0	0	6,659,700	6,659,700	6,659,700	0	0	0	0	0
2.1.2.02.02.007.01.02	R	Seguros	1,300,543,202	0	0	1,300,543,202	1,061,738,223	1,078,895,362	2,643,201	2,643,201	2,643,201	221,647,840	17,157,139
2.1.2.02.02.007.01.03	R	Gastos Financ	2,464,351	0	0	2,464,351	0	0	0	0	0	2,464,351	0
2.1.2.02.02.007.02.01	R	Arrendamiento	0	0	0	0	0	0	0	0	0	0	0
2.1.2.02.02.007.02.02	R	Seguros	0	0	0	0	0	0	0	0	0	0	0
2.1.2.02.02.008	E	Servicios prest	13,155,541,600	0	0	13,155,541,600	5,655,177,511	5,989,610,569	17,751,216	0	0	7,165,931,031	334,433,058

Ejecución Presupuestal de Gastos Enero de 2026

EMPRESA SOCIAL DEL ESTADO PASTO SALUD ESE - Nit: 900091143

Vigencia: 2026 Mes: Enero Rubros: 2 a 29 Sede: todas Decimales: 0

Fecha de Impresión 20/04/2026

Page 4 of 9

Numeral	Tipo	Descripción	Presupuesto			Compromisos C	Disponibilidades G	Obligaciones	Pagos		Saldo de apropiación por ejecutar L=D - G	Disponibilidades Abiertas L= G - C	
			Inicio	Adición Crédito	Reducción ContraCrédito				Definitivo	Del Mes			Total
2.1.2.02.02.008.01	E	Servicios prest	11,105,541,600	0	0	11,105,541,600	4,817,627,381	4,998,377,961	11,848,739	0	0	6,107,163,639	180,750,580
2.1.2.02.02.008.01.01	R	Servicios Persc	2,316,000,000	0	0	2,316,000,000	994,479,661	1,102,013,741	2,559,025	0	0	1,213,986,259	107,534,080
2.1.2.02.02.008.01.02	E	Servicios prest	0	0	0	0	0	0	0	0	0	0	0
2.1.2.02.02.008.01.02.01	R	Servicios persc	0	0	0	0	0	0	0	0	0	0	0
2.1.2.02.02.008.01.02.03	R	Mantenimiento	0	0	0	0	0	0	0	0	0	0	0
2.1.2.02.02.008.01.02.04	R	Publicidad, im	0	0	0	0	0	0	0	0	0	0	0
2.1.2.02.02.008.01.02.05	R	Vigilancia	0	0	0	0	0	0	0	0	0	0	0
2.1.2.02.02.008.01.02.06	R	Capacitación	0	0	0	0	0	0	0	0	0	0	0
2.1.2.02.02.008.01.02.07	R	Seguridad y s	0	0	0	0	0	0	0	0	0	0	0
2.1.2.02.02.008.01.02.08	R	Gestión ambie	0	0	0	0	0	0	0	0	0	0	0
2.1.2.02.02.008.01.02.09	R	Aseo	0	0	0	0	0	0	0	0	0	0	0
2.1.2.02.02.008.01.02.10	R	Sistematizació	0	0	0	0	0	0	0	0	0	0	0
2.1.2.02.02.008.01.02.11	R	Intervenciones	0	0	0	0	0	0	0	0	0	0	0
2.1.2.02.02.008.01.02.13	R	Alojamiento d	0	0	0	0	0	0	0	0	0	0	0
2.1.2.02.02.008.01.02.14	R	Comunicacion	0	0	0	0	0	0	0	0	0	0	0
2.1.2.02.02.008.01.02.15	R	Revisión técni	0	0	0	0	0	0	0	0	0	0	0
2.1.2.02.02.008.01.02.19	R	Equipos básic	0	0	0	0	0	0	0	0	0	0	0
2.1.2.02.02.008.01.02.20	R	Programa PAP	0	0	0	0	0	0	0	0	0	0	0
2.1.2.02.02.008.01.03	R	Mantenimiento	30,000,000	0	0	30,000,000	20,000,000	20,000,000	0	0	0	10,000,000	0
2.1.2.02.02.008.01.04	R	Publicidad, Im	360,000,000	0	0	360,000,000	121,374,498	151,374,498	1,280,767	0	0	208,625,502	30,000,000
2.1.2.02.02.008.01.05	R	Vigilancia	2,160,000,000	0	0	2,160,000,000	888,555,868	888,555,868	1,188,084	0	0	1,271,444,132	0
2.1.2.02.02.008.01.06	R	Capacitación	103,832,151	0	0	103,832,151	0	0	0	0	0	103,832,151	0
2.1.2.02.02.008.01.07	R	Seguridad y s	35,000,000	0	0	35,000,000	27,232,000	27,232,000	11,076	0	0	7,768,000	0
2.1.2.02.02.008.01.08	R	Gestión Ambie	332,000,000	0	0	332,000,000	161,000,000	161,000,000	89,105	0	0	171,000,000	0
2.1.2.02.02.008.01.09	R	Aseo	3,649,845,960	0	0	3,649,845,960	2,010,000,000	2,010,000,000	2,039,360	0	0	1,639,845,960	0
2.1.2.02.02.008.01.10	R	Sistematizació	1,939,878,638	0	0	1,939,878,638	468,538,474	505,258,474	4,583,813	0	0	1,434,620,164	36,720,000
2.1.2.02.02.008.01.11	R	Intervenciones	0	0	0	0	0	0	0	0	0	0	0
2.1.2.02.02.008.01.12	R	Gastos Judici	1,232,176	0	0	1,232,176	0	0	0	0	0	1,232,176	0
2.1.2.02.02.008.01.13	R	Alojamiento d	66,957,030	0	0	66,957,030	66,446,880	66,446,880	0	0	0	510,150	0
2.1.2.02.02.008.01.14	R	Comunicacion	60,000,000	0	0	60,000,000	60,000,000	60,000,000	97,509	0	0	0	0
2.1.2.02.02.008.01.15	R	Revisión técni	5,295,645	0	0	5,295,645	0	0	0	0	0	5,295,645	0
2.1.2.02.02.008.01.16	R	Firmas digita	2,500,000	0	0	2,500,000	0	0	0	0	0	2,500,000	0
2.1.2.02.02.008.01.17	R	Derechos de u	30,000,000	0	0	30,000,000	0	0	0	0	0	30,000,000	0
2.1.2.02.02.008.01.18	R	Verificaciones	13,000,000	0	0	13,000,000	0	6,496,500	0	0	0	6,503,500	6,496,500
2.1.2.02.02.008.01.19	R	Equipos básic	0	0	0	0	0	0	0	0	0	0	0
2.1.2.02.02.008.01.20	R	Programa PAP	0	0	0	0	0	0	0	0	0	0	0
2.1.2.02.02.008.02	E	Mantenimiento	2,050,000,000	0	0	2,050,000,000	837,550,130	991,232,608	5,902,477	0	0	1,058,767,392	153,682,478
2.1.2.02.02.008.02.01.01	R	MH. Equipo B	600,000,000	0	0	600,000,000	236,385,372	353,259,030	964,693	0	0	246,740,970	116,873,658
2.1.2.02.02.008.02.01.02	R	MH. Equipo I	242,000,000	0	0	242,000,000	63,314,758	68,295,758	0	0	0	173,704,242	4,981,000
2.1.2.02.02.008.02.01.03	R	MH. Equipo de	663,000,000	0	0	663,000,000	227,850,000	259,677,820	2,783,247	0	0	403,322,180	31,827,820
2.1.2.02.02.008.02.01.04	R	MH. Equipo de	346,000,000	0	0	346,000,000	200,000,000	200,000,000	1,556,972	0	0	146,000,000	0
2.1.2.02.02.008.02.01.05	R	MH. Del Tran	199,000,000	0	0	199,000,000	110,000,000	110,000,000	597,565	0	0	89,000,000	0

Numeral	Tipo	Descripción	Presupuesto				Compromisos C	Disponibilidades G	Obligaciones	Pagos		Saldo de apropiación por ejecutar L=D - G	Disponibilidades Abiertas L= G - C
			Inicio	Adición Crédito	Reducción ContraCrédito	Definitivo				Del Mes	Total		
2.1.2.02.02.008.02.02.01	R	MH. Equipo b	0	0	0	0	0	0	0	0	0	0	0
2.1.2.02.02.008.02.02.02	R	MH. Equipo i	0	0	0	0	0	0	0	0	0	0	0
2.1.2.02.02.008.02.02.03	R	MH. Equipo de	0	0	0	0	0	0	0	0	0	0	0
2.1.2.02.02.008.02.02.04	R	MH. Equipo de	0	0	0	0	0	0	0	0	0	0	0
2.1.2.02.02.008.02.02.05	R	MH. Del Tran	0	0	0	0	0	0	0	0	0	0	0
2.1.2.02.02.009	E	Servicios para	923,790,000	0	0	923,790,000	71,797,336	923,790,000	71,797,336	71,797,336	71,797,336	0	851,992,664
2.1.2.02.02.009.01.01	R	Servicios Públi	923,790,000	0	0	923,790,000	71,797,336	923,790,000	71,797,336	71,797,336	71,797,336	0	851,992,664
2.1.2.02.02.010	E	Viáticos de los	40,521,983	0	0	40,521,983	2,352,825	2,352,825	2,352,825	2,352,825	2,352,825	38,169,158	0
2.1.2.02.02.010.01.01	R	Viáticos y Gast	40,521,983	0	0	40,521,983	2,352,825	2,352,825	2,352,825	2,352,825	2,352,825	38,169,158	0
2.1.2.02.03	E	Gastos Imprev	55,500,000	0	0	55,500,000	900,000	2,685,000	900,000	900,000	900,000	52,815,000	1,785,000
2.1.2.02.03.01.01	R	Gastos impre	55,500,000	0	0	55,500,000	900,000	2,685,000	900,000	900,000	900,000	52,815,000	1,785,000
2.1.2.02.03.01.02	R	Gastos impre	0	0	0	0	0	0	0	0	0	0	0
2.1.3	E	Transferencias	1,126,000,000	0	0	1,126,000,000	0	0	0	0	0	1,126,000,000	0
2.1.3.02	E	A empresas di	0	0	0	0	0	0	0	0	0	0	0
2.1.3.02.01	E	Actividades de	0	0	0	0	0	0	0	0	0	0	0
2.1.3.02.01.004	R	Financiación d	0	0	0	0	0	0	0	0	0	0	0
2.1.3.13	E	Sentencias y c	1,126,000,000	0	0	1,126,000,000	0	0	0	0	0	1,126,000,000	0
2.1.3.13.01	E	Fallos nacional	1,126,000,000	0	0	1,126,000,000	0	0	0	0	0	1,126,000,000	0
2.1.3.13.01.001.01	R	Sentencias	735,000,000	0	0	735,000,000	0	0	0	0	0	735,000,000	0
2.1.3.13.01.001.02	R	Sentencias	0	0	0	0	0	0	0	0	0	0	0
2.1.3.13.01.002.01	R	Conciliaciones	391,000,000	0	0	391,000,000	0	0	0	0	0	391,000,000	0
2.1.7	E	Disminución d	0	0	0	0	0	0	0	0	0	0	0
2.1.7.05	E	Programas de	0	0	0	0	0	0	0	0	0	0	0
2.1.7.05.01	E	Programas de	0	0	0	0	0	0	0	0	0	0	0
2.1.7.05.01.01.01	R	DISPONIBILID	0	0	0	0	0	0	0	0	0	0	0
2.1.8	E	Gastos por tr	264,460,742	0	0	264,460,742	0	0	0	0	0	264,460,742	0
2.1.8.01	E	Impuestos	86,904,714	0	0	86,904,714	0	0	0	0	0	86,904,714	0
2.1.8.01.51.01	R	Impuesto sobr	69,904,714	0	0	69,904,714	0	0	0	0	0	69,904,714	0
2.1.8.01.52.01	R	Impuesto pred	17,000,000	0	0	17,000,000	0	0	0	0	0	17,000,000	0
2.1.8.04	E	Contribucione	155,556,028	0	0	155,556,028	0	0	0	0	0	155,556,028	0
2.1.8.04.01	E	Cuota de fisc	50,000,000	0	0	50,000,000	0	0	0	0	0	50,000,000	0
2.1.8.04.01.01.01	R	Transferencias	50,000,000	0	0	50,000,000	0	0	0	0	0	50,000,000	0
2.1.8.04.07.01	R	Contribución d	105,556,028	0	0	105,556,028	0	0	0	0	0	105,556,028	0
2.1.8.05	E	Multas, sancio	22,000,000	0	0	22,000,000	0	0	0	0	0	22,000,000	0
2.1.8.05.01	E	Multas y sanci	22,000,000	0	0	22,000,000	0	0	0	0	0	22,000,000	0
2.1.8.05.01.001.01	R	Multas Superin	9,000,000	0	0	9,000,000	0	0	0	0	0	9,000,000	0
2.1.8.05.01.004.01	R	Sanciones ad	13,000,000	0	0	13,000,000	0	0	0	0	0	13,000,000	0
2.3	E	Inversión	7,152,279,264	0	0	7,152,279,264	0	0	0	0	0	7,152,279,264	0
2.3.2	E	Adquisición de	7,152,279,264	0	0	7,152,279,264	0	0	0	0	0	7,152,279,264	0
2.3.2.01	E	Adquisición de	7,152,279,264	0	0	7,152,279,264	0	0	0	0	0	7,152,279,264	0
2.3.2.01.01	E	Activos fijos	7,152,279,264	0	0	7,152,279,264	0	0	0	0	0	7,152,279,264	0
2.3.2.01.01.001	E	Edificaciones y	5,760,997,528	0	0	5,760,997,528	0	0	0	0	0	5,760,997,528	0

Ejecución Presupuestal de Gastos Enero de 2026

EMPRESA SOCIAL DEL ESTADO PASTO SALUD ESE - Nit: 900091143

Vigencia: 2026 Mes: Enero Rubros: 2 a 29 Sede: todas Decimales: 0

Fecha de Impresión 20/04/2026

Page 6 of 9

Numeral	Tipo	Descripción	Presupuesto			Compromisos C	Disponibilidades G	Obligaciones	Pagos		Saldo de apropiación por ejecutar L=D - G	Disponibilidades Abiertas L= G - C	
			Inicio	Adición Crédito	Reducción ContraCrédito				Definitivo	Del Mes			Total
2.3.2.01.01.001.02	E	Edificaciones d	5,760,997,528	0	0	5,760,997,528	0	0	0	0	0	5,760,997,528	0
2.3.2.01.01.001.02.08	E	Edificios relaci	5,760,997,528	0	0	5,760,997,528	0	0	0	0	0	5,760,997,528	0
2.3.2.01.01.001.02.08.01.01R	R	Construcción y	2,625,895,000	0	0	2,625,895,000	0	0	0	0	0	2,625,895,000	0
2.3.2.01.01.001.02.08.01.02R	R	Centro de Sal	0	0	0	0	0	0	0	0	0	0	0
2.3.2.01.01.001.02.08.01.03R	R	Adecuaciones	0	0	0	0	0	0	0	0	0	0	0
2.3.2.01.01.001.02.08.02.01R	R	Construcción y	900,000,000	0	0	900,000,000	0	0	0	0	0	900,000,000	0
2.3.2.01.01.001.02.08.02.02R	R	Centro de Sal	0	0	0	0	0	0	0	0	0	0	0
2.3.2.01.01.001.02.08.03.01R	R	Construcción y	0	0	0	0	0	0	0	0	0	0	0
2.3.2.01.01.001.02.08.04.01R	R	Adecuaciones	2,235,102,528	0	0	2,235,102,528	0	0	0	0	0	2,235,102,528	0
2.3.2.01.01.003	E	Maquinaria y e	1,391,281,736	0	0	1,391,281,736	0	0	0	0	0	1,391,281,736	0
2.3.2.01.01.003.07	E	Equipo de tra	1,391,281,736	0	0	1,391,281,736	0	0	0	0	0	1,391,281,736	0
2.3.2.01.01.003.07.01	E	Vehículos aut	0	0	0	0	0	0	0	0	0	0	0
2.3.2.01.01.003.07.01.01	R	Unidades móvi	0	0	0	0	0	0	0	0	0	0	0
2.3.2.01.01.003.07.01.02	R	Transporte Asi	0	0	0	0	0	0	0	0	0	0	0
2.3.2.01.01.003.07.02.01	R	Unidades móvi	0	0	0	0	0	0	0	0	0	0	0
2.3.2.01.01.003.07.04.01	R	Transporte Asi	1,391,281,736	0	0	1,391,281,736	0	0	0	0	0	1,391,281,736	0
2.4	E	Gastos de op	74,835,945,306	0	0	74,835,945,306	23,028,847,481	34,762,457,997	1,657,392,353	1,242,178,292	1,242,178,292	40,073,487,309	11,733,610,516
2.4.1	E	Gastos de pe	21,538,346,051	0	0	21,538,346,051	1,635,084,047	1,801,176,294	1,611,121,920	1,242,178,292	1,242,178,292	19,737,169,757	166,092,247
2.4.1.01	E	Planta de pers	6,055,063,685	0	0	6,055,063,685	547,890,264	594,029,837	547,890,264	490,366,795	490,366,795	5,461,033,848	46,139,573
2.4.1.01.01	E	Factores cons	4,619,072,280	0	0	4,619,072,280	418,045,169	458,596,405	418,045,169	418,045,169	418,045,169	4,160,475,875	40,551,236
2.4.1.01.01.001	E	Factores sala	4,619,072,280	0	0	4,619,072,280	418,045,169	458,596,405	418,045,169	418,045,169	418,045,169	4,160,475,875	40,551,236
2.4.1.01.01.001.01.01	R	Sueldo básico	3,780,037,587	0	0	3,780,037,587	351,905,030	351,905,030	351,905,030	351,905,030	351,905,030	3,428,132,557	0
2.4.1.01.01.001.02.01	R	Horas extras, d	169,107,201	0	0	169,107,201	28,565,241	28,565,241	28,565,241	28,565,241	28,565,241	140,541,960	0
2.4.1.01.01.001.04.01	R	Subsidio de a	41,506,913	0	0	41,506,913	4,346,370	4,346,370	4,346,370	4,346,370	4,346,370	37,160,543	0
2.4.1.01.01.001.05.01	R	Auxilio de tran	70,053,857	0	0	70,053,857	19,437,716	19,437,716	19,437,716	19,437,716	19,437,716	50,616,141	0
2.4.1.01.01.001.06.01	R	Prima de serv	115,288,029	0	0	115,288,029	0	0	0	0	0	115,288,029	0
2.4.1.01.01.001.07.01	R	Bonificación p	103,212,148	0	0	103,212,148	2,342,048	2,342,048	2,342,048	2,342,048	2,342,048	100,870,100	0
2.4.1.01.01.001.08	E	Prestaciones s	339,866,545	0	0	339,866,545	11,448,764	52,000,000	11,448,764	11,448,764	11,448,764	287,866,545	40,551,236
2.4.1.01.01.001.08.01.01	R	Prima de navi	235,005,593	0	0	235,005,593	0	0	0	0	0	235,005,593	0
2.4.1.01.01.001.08.02.01	R	Prima de vaca	104,860,952	0	0	104,860,952	11,448,764	52,000,000	11,448,764	11,448,764	11,448,764	52,860,952	40,551,236
2.4.1.01.02	E	Contribucione	1,144,924,856	0	0	1,144,924,856	93,737,848	93,737,848	93,737,848	36,214,379	36,214,379	1,051,187,008	0
2.4.1.01.02.001.01	R	Aportes a la s	285,566,104	0	0	285,566,104	21,494,038	21,494,038	21,494,038	0	0	264,072,066	0
2.4.1.01.02.002.01	R	Aportes a la s	202,635,127	0	0	202,635,127	15,166,043	15,166,043	15,166,043	0	0	187,469,084	0
2.4.1.01.02.003.01	R	Aportes de ce	34,619,940	0	0	34,619,940	0	0	0	0	0	34,619,940	0
2.4.1.01.02.003.02	R	Aportes de ce	341,555,844	0	0	341,555,844	36,214,379	36,214,379	36,214,379	36,214,379	36,214,379	305,341,465	0
2.4.1.01.02.004.01	R	Aportes a caj	103,657,518	0	0	103,657,518	7,758,893	7,758,893	7,758,893	0	0	95,898,625	0
2.4.1.01.02.005.01	R	Aportes gener	46,077,536	0	0	46,077,536	3,404,303	3,404,303	3,404,303	0	0	42,673,233	0
2.4.1.01.02.006.01	R	Aportes al ICB	78,558,595	0	0	78,558,595	5,819,284	5,819,284	5,819,284	0	0	72,739,311	0
2.4.1.01.02.007.01	R	Aportes al SEN	52,254,191	0	0	52,254,191	3,880,908	3,880,908	3,880,908	0	0	48,373,283	0
2.4.1.01.03	E	Remuneracion	291,066,550	0	0	291,066,550	36,107,247	41,695,584	36,107,247	36,107,247	36,107,247	249,370,966	5,588,337
2.4.1.01.03.001	E	Prestaciones s	291,066,550	0	0	291,066,550	36,107,247	41,695,584	36,107,247	36,107,247	36,107,247	249,370,966	5,588,337
2.4.1.01.03.001.01.01	R	Vacaciones	155,534,750	0	0	155,534,750	34,695,584	34,695,584	34,695,584	34,695,584	34,695,584	120,839,166	0

Ejecución Presupuestal de Gastos Enero de 2026

EMPRESA SOCIAL DEL ESTADO PASTO SALUD ESE - Nit: 900091143

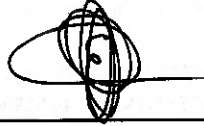
Vigencia: 2026 Mes: Enero Rubros: 2 a 29 Sede: todas Decimales: 0

Fecha de Impresión 20/04/2026


Page 7 of 9

Numeral	Tipo	Descripción	Presupuesto			Compromisos C	Disponibilidades G	Obligaciones	Pagos		Saldo de apropiación por ejecutar L=D - G	Disponibilidades Abiertas L= G - C	
			Inicio	Adición Crédito	Reducción ContraCrédito				Definitivo	Del Mes			Total
2.4.1.01.03.001.02.01	R	Indemnización	119,040,478	0	0	119,040,478	0	0	0	0	119,040,478	0	
2.4.1.01.03.001.03.01	R	Bonificación e	16,491,322	0	0	16,491,322	1,411,663	7,000,000	1,411,663	1,411,663	9,491,322	5,588,337	
2.4.1.01.03.020	E	Estímulos a l	0	0	0	0	0	0	0	0	0	0	
2.4.1.01.03.020.01.01	R	Bienestar Soci	0	0	0	0	0	0	0	0	0	0	
2.4.1.02	E	Personal supe	15,483,282,366	0	0	15,483,282,366	1,087,193,783	1,207,146,457	1,063,231,656	751,811,497	751,811,497	14,276,135,909	119,952,674
2.4.1.02.01	E	Factores cons	10,482,272,895	0	0	10,482,272,895	637,679,561	744,411,290	616,065,696	616,065,696	616,065,696	9,737,861,605	106,731,729
2.4.1.02.01.001	E	Factores sala	10,482,272,895	0	0	10,482,272,895	637,679,561	744,411,290	616,065,696	616,065,696	616,065,696	9,737,861,605	106,731,729
2.4.1.02.01.001.01.01	R	Sueldo básico	7,393,203,535	0	0	7,393,203,535	482,891,252	482,891,252	482,891,252	482,891,252	482,891,252	6,910,312,283	0
2.4.1.02.01.001.02.01	R	Horas extras, d	574,594,155	0	0	574,594,155	47,086,163	47,086,163	47,086,163	47,086,163	47,086,163	527,507,992	0
2.4.1.02.01.001.04.01	R	Subsidio de a	182,027,576	0	0	182,027,576	13,345,792	13,345,792	13,345,792	13,345,792	13,345,792	168,681,784	0
2.4.1.02.01.001.05.01	R	Auxilio de tran	290,041,970	0	0	290,041,970	49,080,025	49,080,025	49,080,025	49,080,025	49,080,025	240,961,945	0
2.4.1.02.01.001.06.01	R	Prima de serv	452,371,687	0	0	452,371,687	0	0	0	0	0	452,371,687	0
2.4.1.02.01.001.07.01	R	Bonificación p	243,363,303	0	0	243,363,303	2,008,058	2,008,058	2,008,058	2,008,058	2,008,058	241,355,245	0
2.4.1.02.01.001.08	E	Prestaciones s	1,346,670,668	0	0	1,346,670,668	43,268,271	150,000,000	21,654,406	21,654,406	21,654,406	1,196,670,668	106,731,729
2.4.1.02.01.001.08.01.01	R	Prima de navi	939,780,175	0	0	939,780,175	0	0	0	0	0	939,780,175	0
2.4.1.02.01.001.08.02.01	R	Prima de vaca	406,890,493	0	0	406,890,493	43,268,271	150,000,000	21,654,406	21,654,406	21,654,406	256,890,493	106,731,729
2.4.1.02.01.001.08.02.01.02	R	Prima de vaca	0	0	0	0	0	0	0	0	0	0	0
2.4.1.02.02	E	Contribucione	4,500,442,977	0	0	4,500,442,977	394,697,116	394,697,116	394,697,116	83,276,957	83,276,957	4,105,745,861	0
2.4.1.02.02.001.01	R	Aportes a la s	1,309,363,273	0	0	1,309,363,273	116,364,273	116,364,273	116,364,273	0	0	1,192,999,000	0
2.4.1.02.02.002.01	R	Aportes a la s	923,217,890	0	0	923,217,890	82,105,821	82,105,821	82,105,821	0	0	841,112,069	0
2.4.1.02.02.003.01	R	Aportes de ce	6,923,988	0	0	6,923,988	0	0	0	0	0	6,923,988	0
2.4.1.02.02.003.02	R	Aportes de ce	949,538,751	0	0	949,538,751	83,276,957	83,276,957	83,276,957	83,276,957	83,276,957	866,261,794	0
2.4.1.02.02.004.01	R	Aportes a caj	478,576,546	0	0	478,576,546	42,005,041	42,005,041	42,005,041	0	0	436,571,505	0
2.4.1.02.02.005.01	R	Aportes gener	235,956,173	0	0	235,956,173	18,430,193	18,430,193	18,430,193	0	0	217,525,980	0
2.4.1.02.02.006.01	R	Aportes al ICB	358,003,812	0	0	358,003,812	31,504,399	31,504,399	31,504,399	0	0	326,499,413	0
2.4.1.02.02.007.01	R	Aportes al SEN	238,862,544	0	0	238,862,544	21,010,432	21,010,432	21,010,432	0	0	217,852,112	0
2.4.1.02.03	E	Remuneracion	500,566,493	0	0	500,566,493	54,817,106	68,038,051	52,468,844	52,468,844	52,468,844	432,528,442	13,220,945
2.4.1.02.03.001	E	Prestaciones s	500,566,493	0	0	500,566,493	54,817,106	68,038,051	52,468,844	52,468,844	52,468,844	432,528,442	13,220,945
2.4.1.02.03.001.01.01	R	Vacaciones	383,316,462	0	0	383,316,462	50,038,051	50,038,051	50,038,051	50,038,051	50,038,051	333,278,411	0
2.4.1.02.03.001.02.01	R	Indemnización	74,486,334	0	0	74,486,334	0	0	0	0	0	74,486,334	0
2.4.1.02.03.001.03.01	R	Bonificación e	42,763,697	0	0	42,763,697	4,779,055	18,000,000	2,430,793	2,430,793	2,430,793	24,763,697	13,220,945
2.4.1.02.03.001.03.01.02	R	Bonificación e	0	0	0	0	0	0	0	0	0	0	0
2.4.1.02.03.020	R	Estímulos a l	0	0	0	0	0	0	0	0	0	0	0
2.4.1.02.03.020.01.01	R	Bienestar Soci	0	0	0	0	0	0	0	0	0	0	0
2.4.5	E	Gastos de co	53,297,599,255	0	0	53,297,599,255	21,393,763,434	32,961,281,703	46,270,433	0	0	20,336,317,552	11,567,518,269
2.4.5.01	E	Materiales y s	20,030,212,315	0	0	20,030,212,315	43,267,025	6,205,540,294	391,859	0	0	13,824,672,021	6,162,273,269
2.4.5.01.01	R	Minerales; ele	0	0	0	0	0	0	0	0	0	0	0
2.4.5.01.02	R	Productos ali	0	0	0	0	0	0	0	0	0	0	0
2.4.5.01.03	E	Otros bienes t	20,030,212,315	0	0	20,030,212,315	43,267,025	6,205,540,294	391,859	0	0	13,824,672,021	6,162,273,269
2.4.5.01.03.01.01	R	Productos Far	12,931,330,022	0	0	12,931,330,022	42,000,000	3,880,500,000	353,848	0	0	9,050,830,022	3,838,500,000
2.4.5.01.03.01.02	R	Material médic	2,521,958,496	0	0	2,521,958,496	1,267,025	532,000,000	38,011	0	0	1,989,958,496	530,732,975
2.4.5.01.03.01.03	R	Material Odont	530,436,949	0	0	530,436,949	0	0	0	0	0	530,436,949	0


Numeral	Tipo	Descripcion	Inicio	Presupuesto		Definitivo	Compromisos	Disponibilidades	Obligaciones	Pagos		Saldo de apropiación por ejecutar L=D - G	Disponibilidades Abiertas L= G - C
				Adición Crédito	Reducción ContraCrédito		C	G		Del Mes	Total		



Edgardo Romo Genoy
Profesional Universitario Presupuesto



Diego Fernando Morales Ortegón
Gerente




Myriam Ruth Bolaños Delgado
SubGerencia Financiera y Comercial

EMPRESA SOCIAL DEL ESTADO PASTO SALUD ESE NIT 900091143.9
ANALISIS DE RESULTADO DE INDICADORES ENERO 2026

NOMBRE	VARIABLES	META	FUENTES	DATOS - INDICADOR				ANALISIS RESULTADO
				2026		2025		
Resultado Equilibrio presupuestal con Recaudo	Valor de la ejecucion de ingresos totales recaudados en la vigencia (incluye recaudo de CxC de vigencias anteriores)/ valor de la ejecucion de gastos comprometidos incluyendo CxP de vigencias anteriores	> ó = 1,00	Ejecucion presupuestal	\$ 19,944,641,865.00	0.63	\$ 6,135,122,575.00	0.27	Informacion a 31 de ENERO de 2026, el resultado del indicador muestra que el total del recaudo por concepto de ingresos representa el 0.63 del total de los gastos comprometidos.
				\$ 31,579,856,646.00		\$ 22,560,045,197.00		
Superávit o Déficit presupuestal	Valor de la ejecucion de ingresos totales reconocidos en la vigencia (incluye recaudo de CxC de vigencias anteriores)/ valor de la ejecucion de gastos comprometidos incluyendo CxP de vigencias anteriores	> ó = 1,00	Ejecucion presupuestal	\$ 22,654,049,658.00	0.72	\$ 7,107,576,824.65	0.32	Informacion a 31 de ENERO de 2026, el resultado del indicador muestra que para financiar el 100% de los compromisos se cuenta con el 0.72 en reconocimientos de ingresos a ENERO de 2026.
				\$ 31,579,856,646.00		\$ 22,560,045,197.00		
% DE EJECUCION DE INGRESOS	Valor de la ejecucion de ingresos totales recaudados la vigencia (incluye recaudo de CxC de vigencias anteriores)/ valor de la apropiación definitiva de ingresos	100%	Ejecucion presupuestal	\$ 19,944,641,865.00	0.17	\$ 6,135,122,574.65	0.07	Informacion a 31 de ENERO de 2026, el resultado del indicador muestra que del total del Presupuesto de ingresos aprobado se ha ejecutado en un 17%.
				\$ 119,991,988,726.00		\$ 84,859,305,788.00		
% DE EJECUCION DE GASTOS	Valor de la ejecución de gastos totales comprometidos en la vigencia / valor de la apropiación definitiva de Gastos	100%	Ejecucion presupuestal	\$ 31,579,856,646.00	0.26	\$ 22,560,045,197.00	0.27	Informacion a 31 de ENERO de 2026, el resultado del indicador mide el nivel de gastos comprometidos con relación al total del presupuesto que corresponde al 26%.
				\$ 119,991,988,726.00		\$ 84,859,305,788.00		

San Juan de Pasto, 31 de enero de 2026


EDGARDO ROMO GENOY
 Profesional Universitario Presupuesto