

Rendición
de cuentas | **2019**
PASTO SALUD E.S.E



Sirviendo con Amor!



EMPRESA SOCIAL DEL ESTADO
PASTO SALUD E.S.E

INFORME DE
RENDICIÓN DE CUENTAS

PRESENTADO A GRUPOS DE INTERÉS

AUDIENCIA PÚBLICA: 03 DE MAYO DE 2019

PERIODO GESTIÓN
VIGENCIA 2018

Comparativo con vigencias anteriores



EMPRESA SOCIAL DEL ESTADO
PASTO SALUD E.S.E

Pasto Salud E.S.E. y los Derechos Humanos

La Ley Estatutaria No. 1751 de 2015 en sus artículos 1, 2 y 6 promulga a la salud como un derecho fundamental, autónomo e irrenunciable y es el Estado el responsable de respetar, proteger y garantizar el goce efectivo de este derecho fundamental, para cuidar y proteger la vida y la integridad del ser humano, con la promoción de los derechos humanos.



ORDEN DEL DÍA

1. Apertura de la Audiencia Pública, Doctora Ana Belén Arteaga Torres
2. Instalación audiencia
 - Himno República Colombia (Aquí)
 - Himno Municipio de Pasto (Aquí)
3. Informe de Rendición de Cuentas
4. Intervenciones y respuestas por parte de Pasto Salud E.S.E.
5. Evaluación de la Audiencia Pública
6. Cierre



Estructura General del Informe



Prestación de Servicios de Salud



Certificación Norma Técnica de Calidad ISO 9001-2015

| OBJETIVO ESPECÍFICO 1 | INDICADOR | META | EVIDENCIAS | RESULTADO ESPERADO |
|---|---|------|--------------------------------|---|
| 1 LOGRAR LA CERTIFICACIÓN DE LOS PROCESOS INSTITUCIONALES A TRAVÉS DE LA NORMA NTC ISO 9001:2015 Y LA NTC GP 1000:2009. | CUMPLIMIENTO: Certificación en ISO 9001:2015 | 100 | Certificación en ISO 9001:2015 | Certificarse en la norma ISO 9001:2015 ante el ICONTEC. |



Certificación Norma Técnica de Calidad ISO 9001-2015

BUREAU VERITAS
Certification



EMPRESA SOCIAL DEL ESTADO PASTO SALUD E.S.E.
Entidad Contratante: Carrera 20 No. 19 B - 22 Barrio Centro
Pasto, Narino, Colombia

Este es un certificado Multi-Site, el/los sitio/s adicional/es en lista/s en este/s siguiente/s página/s

BVQI Colombia Ltda. Certifica que el Sistema de Gestión de la organización ha sido auditado y se ha encontrado conforme con los requerimientos de las normas de Sistema de Gestión que se detallan a continuación:

ISO 9001:2015
Alcance de la Certificación

PRESTACIÓN DE SERVICIOS DE SALUD EN GESTIÓN DE HOSPITALIZACIÓN, GESTIÓN AMBULATORIA, GESTIÓN DE URGENCIAS, GESTIÓN LABORATORIO CLÍNICO, GESTIÓN DE IMAGENOLÓGIA, GESTIÓN DEL SERVICIO FARMACÉUTICO.

Exclusiones Permitidas:
3.3. Diseño y Desarrollo de Productos y Servicios.

Fecha Original de Inicio de la Certificación: 18 Marzo 2019
Fecha de Vencimiento del Ciclo Previo: NA
Fecha de Auditoría de Recertificación: NA
Fecha de Inicio del ciclo de Certificación: 18 Marzo 2019

Sujeto a la continua y satisfactoria operación del Sistema de Gestión de la organización, este certificado vence el: 17 Marzo 2022

Certificado No. CO19.00728 Versión: No. 1 Fecha de Revisión: 18 Marzo 2019

Carolina Prieto Carranza
Gerente Técnico.




302/30C 1301-0-0033
10-036-007

Dirección del Organismo de Certificación: BVQI Colombia Ltda. Calle 72 No 7-82 Piso 3
Edificio Asconwa 8 Velozes Bogotá D.C. Colombia.

Cualquier aclaración adicional relativa al alcance de este certificado y a la aplicabilidad de los requerimientos del Sistema de Gestión, puede obtenerse consultando a su representante.

Para consultar la validez de este certificado por favor llamar al +57 (1) 3128101

Página 1 de 2
Rev. 2.0, 06 Mayo 2019

BUREAU VERITAS
Certification



EMPRESA SOCIAL DEL ESTADO PASTO SALUD E.S.E.

ISO 9001:2015
Alcance de la Certificación

Sede Principal: PRESTACIÓN DE SERVICIOS DE SALUD EN GESTIÓN DE HOSPITALIZACIÓN, GESTIÓN AMBULATORIA, GESTIÓN DE URGENCIAS, GESTIÓN LABORATORIO CLÍNICO, GESTIÓN DE IMAGENOLÓGIA, GESTIÓN DEL SERVICIO FARMACÉUTICO.

| Nombre del Sitio/Instalación | Fecha de Adición de Sitio | Dirección del Sitio | Alcance del Sitio |
|----------------------------------|---------------------------|---|---|
| HOSPITAL CIVIL | 18 Marzo 2019 | Carrera 24 Con Calle 27 Edificio Barrio El Calleso Pasto | GESTIÓN DE HOSPITALIZACIÓN, GESTIÓN AMBULATORIA, GESTIÓN DE MANEJOS DIAGNÓSTICOS. |
| CENTRO DESALUD LORREDO DE ALDANA | 18 Marzo 2019 | Calle 17 Con Carrera 3 Dajames Barro Lomozco-Pasto | GESTIÓN AMBULATORIA, IMÁGENES DIAGNÓSTICAS. |
| CENTRO DE SALUD TABLAJUNA | 18 Marzo 2019 | Calle 8 F No. 229 - 66 Barro Tabaigua - Pasto | GESTIÓN AMBULATORIA EN ODONTOLÓGIA Y GESTIÓN DE LABORATORIO CLÍNICO. |
| HOSPITAL LA ROSA | 18 Marzo 2019 | Diagonal De No. 3a - 05 Barro La Rosa-Pasto | GESTIÓN DE URGENCIAS, GESTIÓN Y ORGANIZACIÓN AL SERVICIO. |
| CENTRO DE SALUD FARMACIO | 18 Marzo 2019 | Calle 19 Con Carrera 44 Edificio Barro Farmacio - Pasto | GESTIÓN AMBULATORIA, GESTIÓN DE SERVICIO FARMACÉUTICO. |
| CENTRO DE SALUD EL PROGRESO | 18 Marzo 2019 | Corregimiento De Obispo - Obispo - Pasto | GESTIÓN AMBULATORIA, GESTIÓN DE SERVICIO FARMACÉUTICO. |
| CENTRO DE SALUD EL PROGRESO | 18 Marzo 2019 | Carrera 7B No. 148 - 08 Barro El Progreso - Pasto | GESTIÓN AMBULATORIA, GESTIÓN DE SERVICIO FARMACÉUTICO. |

Certificado No. CO19.00728 Versión: No. 1 Fecha de Revisión 18 Marzo 2019




302/30C 1301-0-0033
10-036-007

Dirección del Organismo de Certificación: BVQI Colombia Ltda. Calle 72 No 7-82 Piso 3
Edificio Asconwa 8 Velozes Bogotá D.C. Colombia.

Cualquier aclaración adicional relativa al alcance de este certificado y a la aplicabilidad de los requerimientos del Sistema de Gestión, puede obtenerse consultando a su representante.

Para consultar la validez de este certificado por favor llamar al +57 (1) 3128101

Página 2 de 2
Rev. 2.0, 06 Mayo 2019



Certificación Norma Técnica de Calidad ISO 9001-2015

BUREAU VERITAS
Certification

EMPRESA SOCIAL DEL ESTADO PASTO SALUD E.S.E.
Entidad Contratante: Carrera 20 No. 19 B - 22 Barrio Centro
Pasto, Nariño, Colombia

Este es un certificado Multi-Site, cuyos sitios adicionales se listan en los siguientes párrafos

BVQI Colombia Ltda. Certifica que el Sistema de Gestión de la organización ha sido auditado y se ha encontrado conforme con los requerimientos de las normas de Sistema de Gestión que se detallan a continuación.

ISO 9001:2015
Alcance de la Certificación

PRESTACIÓN DE SERVICIOS DE SALUD EN GESTIÓN DE HOSPITALIZACIÓN, GESTIÓN AMBULATORIA, GESTIÓN DE URGENCIAS, GESTIÓN LABORATORIO CLÍNICO, GESTIÓN DE IMAGENOLOGÍA, GESTIÓN DEL SERVICIO FARMACÉUTICO.

Excepciones Permitidas:
3.1. Diseño y Desarrollo de Productos y Servicios.

Fecha Original de Inicio de la Certificación: 18 Marzo 2019
Fecha de Vencimiento del Ciclo Previo: MA
Fecha de Auditoría de Recertificación: MA
Fecha de Inicio del ciclo de Certificación: 18 Marzo 2019

Sujeto a la continua y satisfactoria operación del Sistema de Gestión de la organización, este certificado vence el 17 Marzo 2022

Certificado No. CO19.00728 Versión: No. 1 Fecha de Revisión: 18 Marzo 2019

Carolina Prieto Carranza
Gerente Técnica

ACREDITADO ONAC
INSTRUMENTOS 1-1923-0-0005
10-CSE-007

Dirección del Organismo de Certificación: BVQI Colombia Ltda. Calle 77 No. 7-42 Piso 3
Edificio Asesores & Valores Bogotá D.C. Colombia

Cualquier información adicional relativa al alcance de este certificado y a la aplicación de los requerimientos del Sistema de Gestión, puede obtenerse consultando a la organización.

Para consultar la validez de este certificado por favor llamar al +57 (0) 312328991

Página 1 de 2 Rev. 2.0, 08 Marzo 2016

BUREAU VERITAS
Certification

EMPRESA SOCIAL DEL ESTADO PASTO SALUD E.S.E.

ISO 9001:2015
Alcance de la Certificación

Sede Principal: PRESTACIÓN DE SERVICIOS DE SALUD EN GESTIÓN DE HOSPITALIZACIÓN, GESTIÓN AMBULATORIA, GESTIÓN DE URGENCIAS, GESTIÓN LABORATORIO CLÍNICO, GESTIÓN DE IMAGENOLOGÍA, GESTIÓN DEL SERVICIO FARMACÉUTICO.

| Nombre del Sitio/Ubicación | Fecha de Adición al Sitio | Dirección del Sitio | Alcance del Sitio |
|-------------------------------------|---------------------------|---|---|
| HOSPITAL CAS | 18 Marzo 2019 | Carrera 24 Con Calle 27 Barrio Barrio El Corvino Pasto | GESTIÓN DE HOSPITALIZACIÓN, GESTIÓN AMBULATORIA, GESTIÓN DE IMAGENES DIAGNÓSTICAS |
| CENTRO DESARROLLO LORONDO DE ALDAMA | 18 Marzo 2019 | Calle 17 Con Carrera 3 Caserio Barrio Loreto-Pasto | GESTIÓN AMBULATORIA, MAGASINES DIAGNÓSTICAS |
| CENTRO DE SALUD TAMAGANGA | 18 Marzo 2019 | Calle 8 F No. 320 - 98 Barrio Tamaganga - Pasto | GESTIÓN AMBULATORIA EN ODONTOLOGÍA Y GESTIÓN DE LABORATORIO CLÍNICO. |
| HOSPITAL LA ROSA | 18 Marzo 2019 | Dique 12a No. 3a - 08 Barrio La Rosa-Pasto | GESTIÓN DE URGENCIAS, GESTIÓN Y ORIENTACIÓN AL USUARIO |
| CENTRO DE SALUD PASAQUEO | 18 Marzo 2019 | Calle 19 Con Carrera 44 Caserio Barrio Pasaqueo - Pasto | GESTIÓN AMBULATORIA, GESTIÓN DE SERVICIO FARMACÉUTICO |
| CENTRO DE SALUD EL SUCURO | 18 Marzo 2019 | Compartimiento El Chicaco - Caserio - Pasto | GESTIÓN AMBULATORIA, GESTIÓN DE SERVICIO FARMACÉUTICO |
| CENTRO DE SALUD OBREGON | 18 Marzo 2019 | Compartimiento De Obregon - Caserio - Pasto | GESTIÓN AMBULATORIA, GESTIÓN DE SERVICIO FARMACÉUTICO |
| CENTRO DE SALUD EL PROGRESO | 18 Marzo 2019 | Carrera 18 No. 148 - 08 Barrio El Progreso - Pasto | GESTIÓN AMBULATORIA, GESTIÓN DE SERVICIO FARMACÉUTICO |

Certificado No. CO19.00728 Versión: No. 1 Fecha de Revisión: 18 Marzo 2019

ACREDITADO ONAC
INSTRUMENTOS 1-1923-0-0005
10-CSE-007

Dirección del Organismo de Certificación: BVQI Colombia Ltda. Calle 77 No. 7-42 Piso 3
Edificio Asesores & Valores Bogotá D.C. Colombia

Cualquier información adicional relativa al alcance de este certificado y a la aplicación de los requerimientos del Sistema de Gestión, puede obtenerse consultando a la organización.

Para consultar la validez de este certificado por favor llamar al +57 (0) 312328991

Página 2 de 2 Rev. 2.0, 08 Marzo 2016



Acreditación en Salud

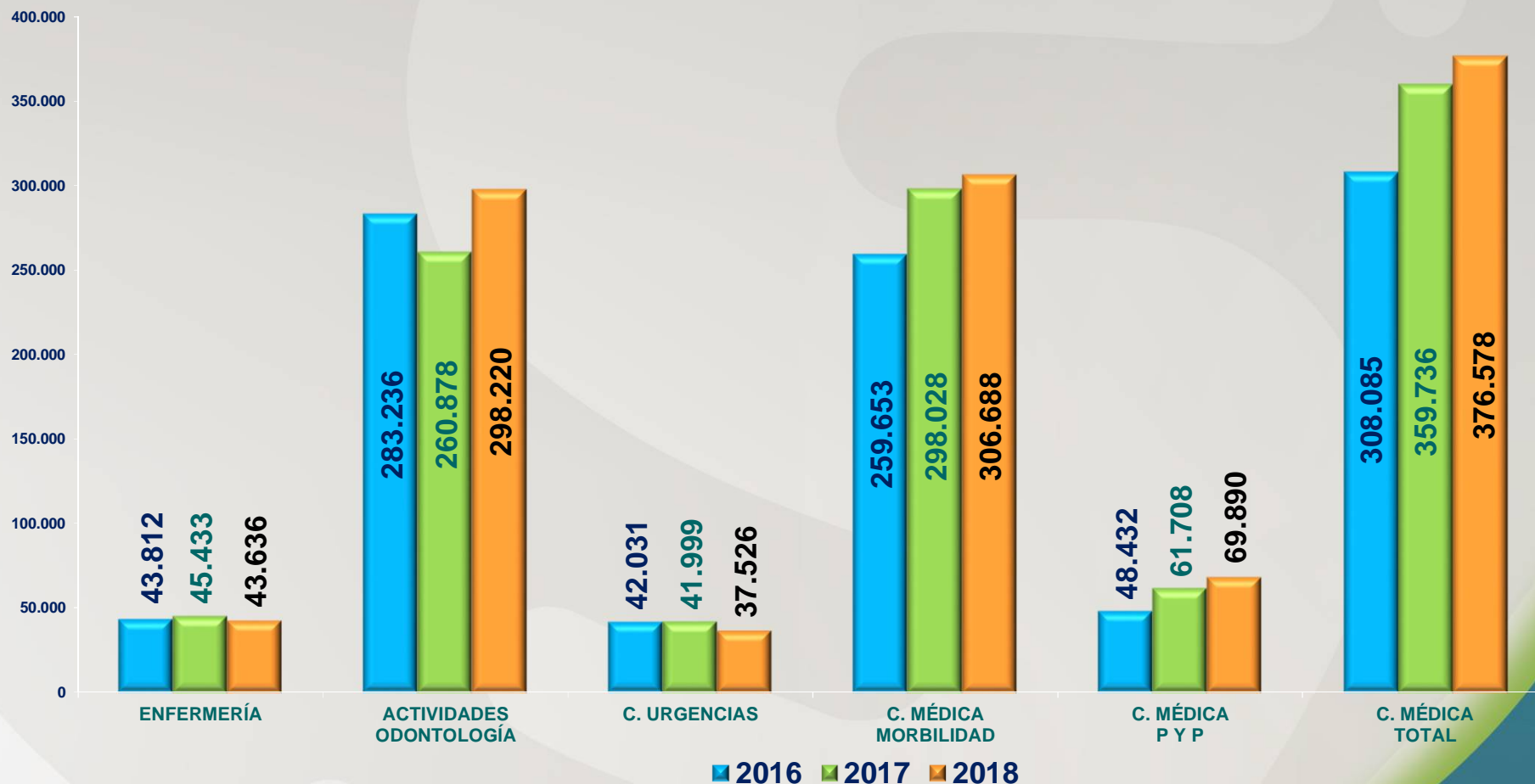
AUTOEVALUACIÓN ESTÁNDARES DE ACREDITACIÓN EN SALUD

| GRUPO DE ESTÁNDARES | CALIFICACIÓN | CALIFICACIÓN | CALIFICACIÓN | CALIFICACIÓN | CALIFICACIÓN | CALIFICACIÓN | CALIFICACIÓN |
|---------------------------------|---------------|--|--|--|--|--|---|
| | 2012 | 2013 | 2014 | 2015 | 2016 | 2017 | 2018 |
| | | <small>(Manual Res. 123 de 2012)</small> | <small>(Manual Res. 123 de 2012)</small> | <small>(Manual Res. 123 de 2012)</small> | <small>(Manual Res. 123 de 2012)</small> | <small>(Manual Res. 123 de 2012)</small> | <small>(Manual Res. 5095 de 2018)</small> |
| Atención al Cliente Asistencial | 1.08 | 1.51 | 1.91 | 2.64 | 2.2 | 2.42 | 2.22 |
| Direccionamiento | 1.00 | 1.83 | 2.04 | 2.20 | 2.1 | 2.88 | 2.32 |
| Gerencia | 1.04 | 1.35 | 1.99 | 2.36 | 2.3 | 2.86 | 2.16 |
| Gerencia del Talento Humano | 1.02 | 1.41 | 1.45 | 1.83 | 1.8 | 1.87 | 1.74 |
| Gerencia del Ambiente Físico | 1.03 | 1.31 | 1.59 | 1.50 | 1.5 | 1.66 | 1.64 |
| Gestión de la Tecnología | 1.03 | 1.18 | 1.22 | 2.00 | 1.9 | 2.53 | 1.39 |
| Gerencia de la Información | 1.35 | 1.57 | 1.67 | 2.20 | 1.8 | 2.29 | 1.91 |
| Mejoramiento* | | | | | 1.8 | 2.64 | 1.04 |
| | 1.08 | 1.45 | 1.7 | 2.10 | 1.90 | 2.39 | 1.80 |
| PROMEDIO CALIFICACIÓN | Línea de base | Incremento | Incremento | Incremento | Disminución | Incremento | Línea base |
| | | 2012/2013 | 2013/2014 | 2014/2015 | 2015/2016 | 2016/2017 | |
| | | 35% | 17% | 24% | -10% | 25.8% | |

Atenciones Realizadas en Salud

SERVICIOS DE SALUD - PRODUCCIÓN

REPORTE PRINCIPALES SERVICIOS - AÑO 2016-2017-2018



■ 2016 ■ 2017 ■ 2018



Indicadores del Servicio



MORTALIDAD MATERNA

**Pasto Salud E.S.E.
Municipio de Pasto**

| CASOS 2017 | CASOS 2018 |
|------------|------------|
| 0 | 0 |
| 1 | 2 |



SÍFILIS CONGÉNITA

**Pasto Salud E.S.E.
Municipio de Pasto**

| CASOS 2017 | CASOS 2018 |
|------------|------------|
| 1 | 0 |
| 1 | 0 |



MORTALIDAD POR EDA

**Pasto Salud E.S.E.
Municipio de Pasto**

| CASOS 2017 | CASOS 2018 |
|------------|------------|
| 0 | 0 |
| 0 | 0 |



Asignación de Citas por el Call Center 2018

| MES | TOTAL CITAS ASIGNADAS | CITAS PERSONALES | CITAS CALL CENTER | % CITAS POR CALL CENTER | LLAMADAS SIN ATENDER | % LLAMADAS NO ATENDIDAS | % 30 SEG |
|-------------------|-----------------------|------------------|-------------------|-------------------------|----------------------|-------------------------|--------------|
| ENERO | 53.082 | 41.911 | 14.170 | 26,7% | 1.357 | 9,6% | 61,60 |
| FEBRERO | 55.154 | 42.424 | 14.170 | 25,7% | 1.054 | 7,4% | 76,21 |
| MARZO | 50.204 | 36.802 | 13.402 | 26,7% | 1.125 | 8,4% | 70,40 |
| ABRIL | 58.155 | 39.861 | 18.294 | 31,5% | 1.159 | 6,3% | 70,35 |
| MAYO | 40.655 | 26.422 | 14.233 | 35,0% | 1.210 | 8,5% | 75,26 |
| JUNIO | 50.204 | 32.996 | 17.208 | 34,3% | 1.136 | 6,6% | 74,61 |
| JULIO | 62.439 | 43.749 | 18.690 | 29,9% | 2.249 | 12,0% | 65,14 |
| AGOSTO | 54.266 | 34.167 | 20.099 | 37,0% | 1.967 | 9,8% | 74,29 |
| SEPTIEMBRE | 41.138 | 26.357 | 14.781 | 35,9% | 1.977 | 13,4% | 63,33 |
| OCTUBRE | 41.138 | 26.357 | 14.781 | 35,9% | 2.738 | 18,5% | 65,72 |
| NOVIEMBRE | 52.168 | 32.719 | 17.314 | 33,2% | 3.712 | 21,4% | 65,72 |
| DICIEMBRE | 58.444 | 37.831 | 20.613 | 35,3% | 3.829 | 18,6% | 27,23 |
| TOTAL 2018 | 617.047 | 421.596 | 197.755 | 32,0% | 23.513 | 11,9% | 65,82 |

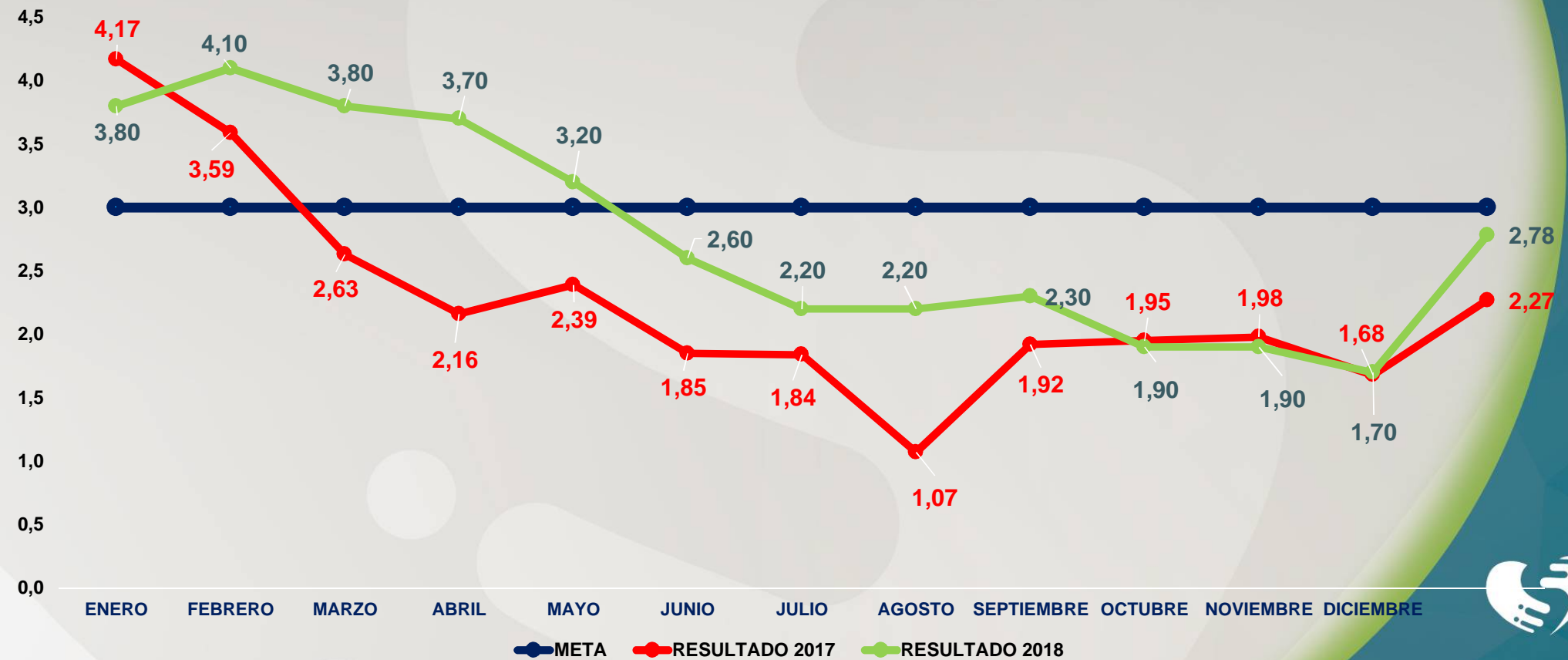


Oportunidad Asignación Citas

OPORTUNIDAD ASIGNACIÓN CITAS MEDICINA GENERAL
REGISTRO MENSUAL - AÑO 2017-2018

Datos en días

ESTÁNDAR NACIONAL
3 días

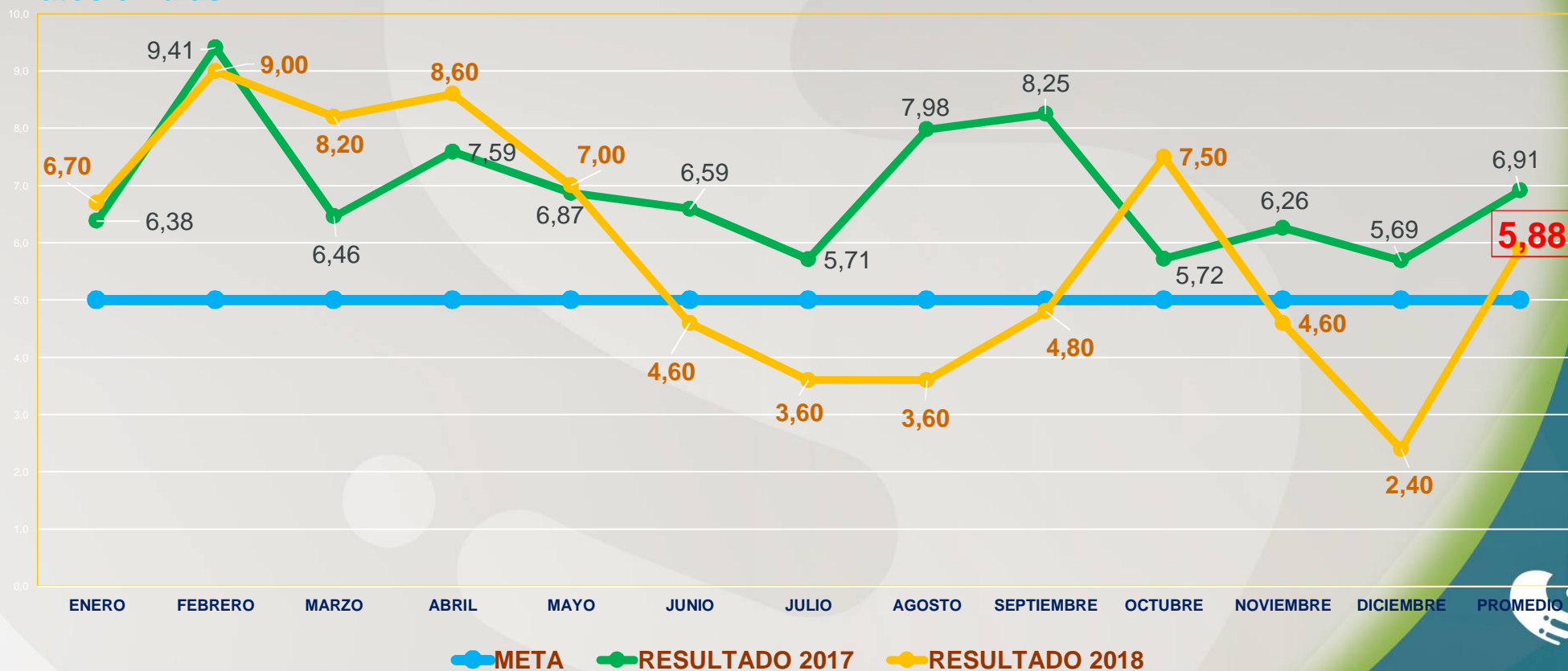


Oportunidad Asignación Citas

OPORTUNIDAD ASIGNACIÓN CITAS ODONTOLOGÍA GENERAL
REGISTRO MENSUAL - AÑO 2017-2018

ESTÁNDAR NACIONAL
5 días

Datos en días

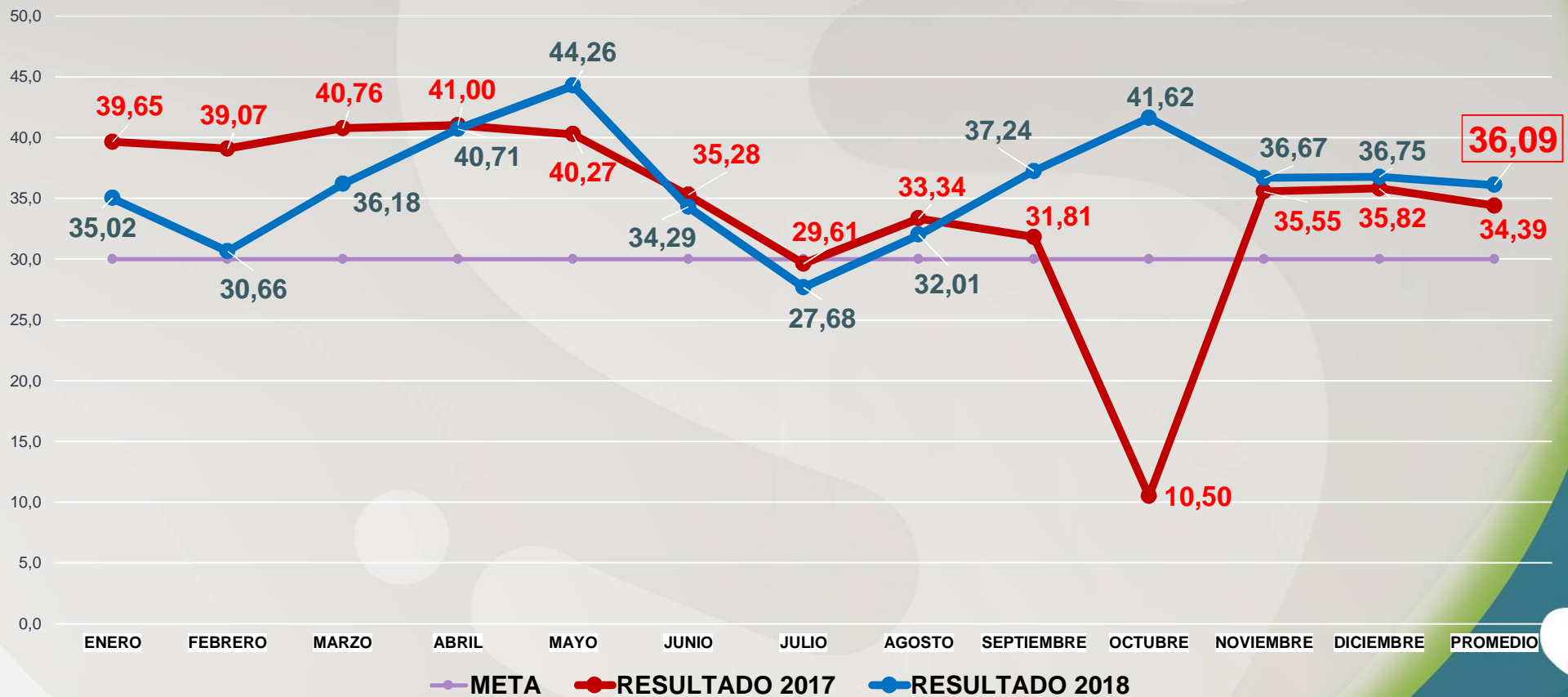


Oportunidad Atención Urgencias

OPORTUNIDAD EN LA ATENCIÓN DE URGENCIAS
REGISTRO MENSUAL - AÑO 2017-2018

ESTÁNDAR NACIONAL
TRIAGE 2 : **30 Minutos**

Tiempo de espera promedio minutos



INDICADORES RESOLUCIÓN 256 (Calidad)

| CÓDIGO | NOMBRE DEL INDICADOR | META | 2017 | 2018 |
|--------|--|-------|--------------|--------------|
| | | | CUMPLIMIENTO | CUMPLIMIENTO |
| P.1.1 | Proporción de gestantes con consulta de control prenatal de primera vez antes de las 12 semanas de gestación | ≥85% | 64% | 66% |
| P.2.6 | Tasa de caída de pacientes en el servicio de hospitalización | ND | 0,85 | 0,38 |
| P.2.13 | Proporción de reingreso de pacientes al servicio de Urgencias en menos de 72 horas. | ≤0,03 | 0,00143 | 0,00088 |
| P.2.14 | Tasa de reingreso de pacientes hospitalizados en menos de 15 días | ND | 0,55 | 0,83 |
| P.3.1 | Tiempo promedio de espera para la asignación de cita de Medicina General (Primera Vez) | 3,0 | 1,79 | 1,96 |
| P.3.2 | Tiempo promedio de espera para la asignación de cita de Odontología General (Primera Vez) | 5,0 | 3,91 | 10,07 |
| P.3.14 | Proporción de Satisfacción Global de los usuarios en la IPS | 90% | 92,5% | 92,3% |



Inasistencia Citas Médicas

INASISTENCIA DE USUARIOS A LAS CITAS MÉDICAS ASIGNADAS EN EL AÑO 2018

| CITAS ASIGNADAS | USUARIOS INASISTENTES | % INASISTENTES |
|-----------------|-----------------------|----------------|
| 376.578 | 63.478 | 16.86% |

Según lo anterior se puede deducir que las **63.478** consultas no realizadas representan **21.159** horas improductivas para Pasto Salud E.S.E.

Esto es igual a **2.645** días de un médico de 8 horas.

| | | |
|---|---------------|-------------------------|
| COSTO HORAS IMPRODUCTIVAS | 12.700 | \$ 268.723.533 |
| VALOR NO FACTURADO POR CONSULTAS NO REALIZADAS | 63.478 | \$ 1.694.862.600 |

En términos financieros aproximadamente representa **1.963.586,133** que disminuyen el ingreso de la empresa, sin embargo los costos en la prestación del servicio siguen generándose.



ACCIONES DE PROTECCIÓN ESPECÍFICA – DETECCIÓN TEMPRANA Y RECUPERACIÓN DE LA SALUD 2014-2018

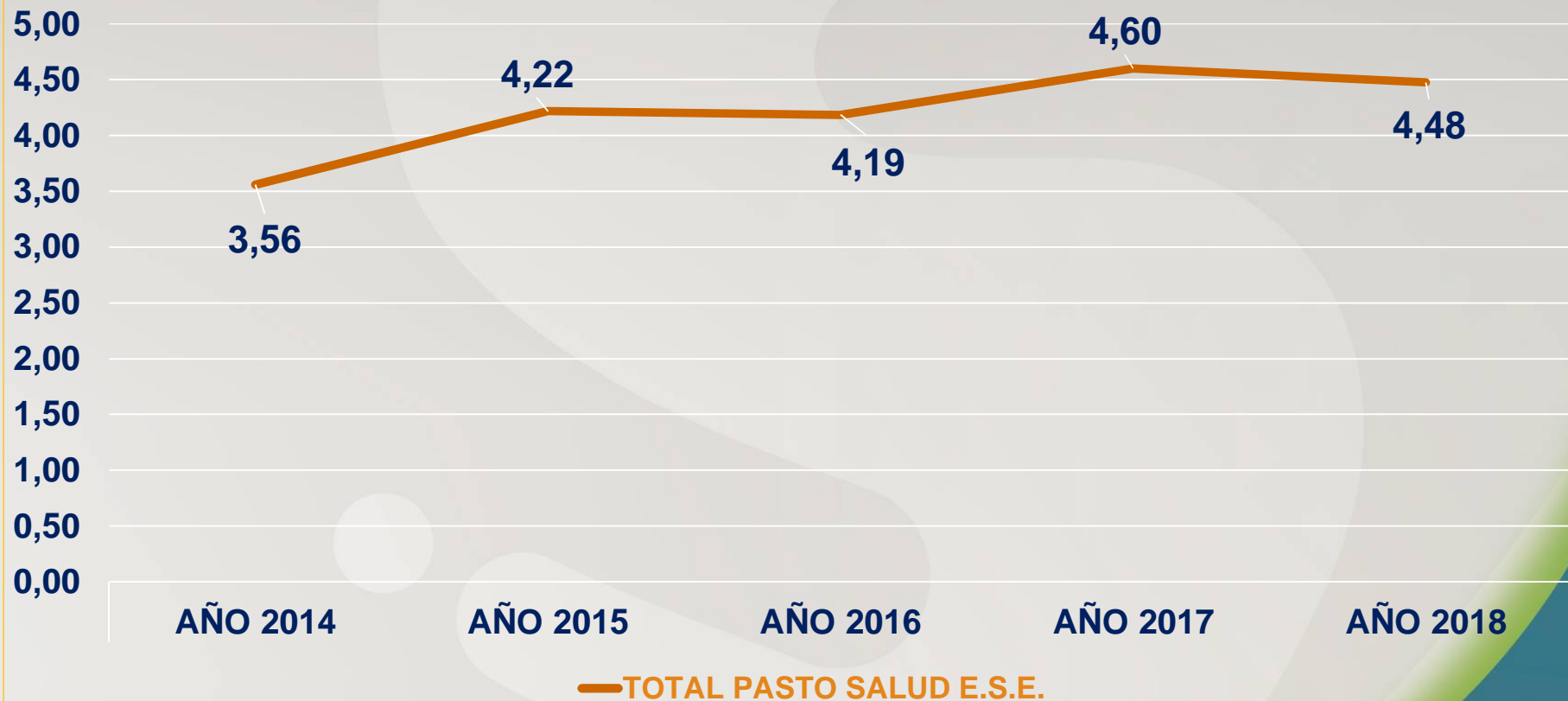
| PROGRAMA | AÑO 2014 | AÑO 2015 | AÑO 2016 | AÑO 2017 | AÑO 2018 |
|--|-----------------|-----------|-----------|----------|-----------|
| MUJERES EN EDAD FÉRTIL | 3,56 | 4,18 | 4,28 | 4,40 | 4,30 |
| ENFERMEDADES CRÓNICAS NO TRANSMISIBLES | 3,47 | 3,97 | 3,50 | 4,58 | 3,93 |
| SALUD INFANTIL | 3,66 | 4,30 | 4,30 | 4,52 | 4,58 |
| ENFERMEDADES DE INTERÉS EN SALUD PÚBLICA | NO APLICA | NO APLICA | 4,33 | 4,38 | 4,80 |
| SERVICIO FARMACÉUTICO | NO APLICA | 4,80 | 4,40 | 4,70 | 4,95 |
| SEGURIDAD DEL PACIENTE | SIN INFORMACION | 5,00 | 5,00 | 5,00 | 4,40 |
| URGENCIAS Y REFERENCIA | NO APLICA | 3,83 | 4,30 | 4,65 | 4,55 |
| SALUD MENTAL | NO APLICA | NO APLICA | NO APLICA | 4,54 | NO APLICA |
| TOTAL PASTO SALUD E.S.E. | 3,56 | 4,22 | 4,19 | 4,60 | 4,48 |

| CALIFICACIÓN | |
|--------------|----------------|
| 4.3 - 5.0 | ÓPTIMO |
| 3.6 - 4.2 | ADECUADO |
| 2.6 - 3.5 | DEFICIENTE |
| 0.0 - 2.5 | MUY DEFICIENTE |



ACCIONES DE PROTECCIÓN ESPECÍFICA – DETECCIÓN TEMPRANA Y RECUPERACIÓN DE LA SALUD 2014-2018

TRAZABILIDAD ACCIONES DE PROTECCIÓN ESPECÍFICA Y DETECCIÓN TEMPRANA



ACTIVIDADES DE SALUD PÚBLICA PLAN DE INTERVENCIONES COLECTIVAS (PIC)

| DIMENSIÓN | 2017 | | 2018 | |
|--|--------------|--------------|--------------|--------------|
| | POBLACIÓN | CUMPLIMIENTO | POBLACIÓN | CUMPLIMIENTO |
| CONVIVENCIA SOCIAL Y SALUD MENTAL | 591 | 100% | 951 | 100% |
| GESTIÓN DIFERENCIAL DE POBLACIONES VULNERABLES | 549 | 100% | 489 | 100% |
| SEGURIDAD ALIMENTARIA Y NUTRICIONAL | 323 | 100% | 545 | 100% |
| SEXUALIDAD DERECHOS SEXUALES Y REPRODUCTIVOS | 323 | 100% | 897 | 100% |
| TODAS LAS DIMENSIONES- FORTALECIMIENTO | 124 | 100% | 545 | 100% |
| VIDA SALUDABLE Y CONDICIONES NO TRANSMISIBLES | 754 | 100% | 627 | 100% |
| VIDA SALUDABLE Y CONDICIONES TRANSMISIBLES | 0 | 0% | 857 | 100% |
| SALUD Y ÁMBITO LABORAL | 394 | 100% | 413 | 100% |
| EMERGENCIAS Y DESASTRES | 0 | 0% | 1.027 | 100% |
| POBLACIÓN ATENDIDA | 3.058 | | 6.351 | |

ACTIVIDADES DE SALUD PÚBLICA 2017

PLAN DE INTERVENCIONES COLECTIVAS (PIC)

| DIMENSIÓN | ACTIVIDAD | POBLACION | CUMPLIMIENTO |
|---|--|-----------|--------------|
| CONVIVENCIA SOCIAL Y SALUD MENTAL | CAMPAÑA COMUNICACIONAL "MI CUERPO HABLA DICE RESPETO" PARA LA PREVENCIÓN DE ABUSO SEXUAL EN NIÑOS, NIÑAS Y ADOLESCENTES | 591 | 100% |
| | EVENTOS MASIVOS EN LA COMUNIDAD EN COORDINACIÓN INTERSECTORIAL E INSTITUCIONAL EN EL MARCO DE LA CONMEMORACIÓN DEL DÍA DE LA PREVENCIÓN DEL SUICIDIO Y SEMANA DE LA SALUD MENTAL | | 100% |
| | FORMACIÓN DE 20 AGENTES EN SALUD MENTAL Y POTENCIAR SU ROL Y EL RECONOCIMIENTO A SU LABOR EN EL SECTOR SALUD. | | 100% |
| | PROCESO PEDAGÓGICO CON LA MESA DE PARTICIPACIÓN EFECTIVA DE VÍCTIMAS DE CONFLICTO ARMADO EN TEMÁTICAS SOLICITADAS DE ACUERDO A SUS NECESIDADES, PARA LA CONVIVENCIA SOCIAL Y LA SALUD MENTAL. | | 100% |
| | CONSTRUCCIÓN APLICATIVO MÓVIL PARA DIFERENTES TIPOS DE VIOLENCIA | | 100% |
| GESTION DIFERENCIAL DE POBLACIONES VULNERABLES | GENERAR UN PROCESO DE SEGUIMIENTO Y FORMACIÓN SEGÚN PERTINENCIA QUE POTENCIE EL QUEHACER DE LAS UNIDADES CENTINELAS CON ÉNFASIS EN EL AIEPI COMUNITARIO | 549 | 100% |
| | EVENTO INTERSECTORIAL DE ATENCIÓN, PROMOCIÓN Y PREVENCIÓN EN SALUD INTEGRAL EN EL MARCO DEL DÍA NACIONAL DE HABITANTE DE CALLE | | 100% |
| | PROCESO DE FORMACIÓN EN LENGUA DE SEÑAS COMO ESTRATEGIA DE INCLUSIÓN Y FORTALECIMIENTO DE LA CONVIVENCIA, LA PAZ Y EL AFECTO | | 100% |
| SEGURIDAD ALIMENTARIA Y NUTRICIONAL | 6 ENCUENTROS DE FORTALECIMIENTO DE ESCUELA CAMPESINA CON ÉNFASIS EN SOBERANÍA, SEGURIDAD ALIMENTARIA Y NUTRICIONAL Y DERECHO A LA ALIMENTACIÓN | 323 | 100% |
| | 6 ENCUENTROS DE FORMACIÓN DE ESCUELA CAMPESINA CON ÉNFASIS EN AGROECOLOGÍA PARA IMPLEMENTACIÓN DE HUERTAS CASERAS | | 100% |
| | IMPLEMENTAR UN PROCESO DE FORMACION PARA ESCUELA DE GESTORES DISEÑADO EN TORNO A LA SEGURIDAD ALIMENTARIA Y NUTRICIONAL COMUNITARIA DESDE EL PENSAMIENTO CRÍTICO | | 100% |
| | ENCUENTROS FORMATIVOS CON BASE EN EL DOCUMENTO "PLAN DE PARTICIPACIÓN DE SEGURIDAD ALIMENTARIA Y NUTRICIONAL DIRIGIDO A LA POBLACIÓN BENEFICIARIA DEL PROGRAMA DE RECUPERACIÓN NUTRICIONAL 2016" CON PADRES O CUIDADORES DE 50 NIÑOS MENORES DE 5 AÑOS, EN CONDICIONES DE ALTA VULNERABILIDAD SOCIOECONÓMICA Y CON DIAGNÓSTICO DE DESNUTRICIÓN AGUDA (MODERADA). | | 100% |
| SEXUALIDAD DERECHOS SEXUALES Y REPRODUCTIVOS | AVANZAR EN LA IMPLEMENTACION DE ESTRATEGIAS PARA LA PREVENCIÓN DE EMBARAZOS EN ADOLESCENTES. | | 100% |
| | IMPLEMENTAR LA CAMPAÑA DE COMUNICACIÓN DIÁLOGO Y DERECHOS - D&D CON DOCENTES | | 100% |
| | REALIZAR DOS EVENTOS DE PARTICIPACION SIGNIFICATIVA EN EL MARCO DE LA CELEBRACIÓN DEL DÍA MUNDIAL DE PREVENCIÓN DE EMBARAZOS EN ADOLESCENTES Y DÍA DE RESPUESTA POSITIVA AL VIH, EN ARTICULACIÓN E INTERSECTORIAL Y EN CONCERTACIÓN CON LA SMS | | 100% |
| | REALIZAR UN PROCESO DE SEGUIMIENTO Y ASISTENCIA TÉCNICA AL GRUPO DE VEEDORES JUVENILES DEL MODELO SERVICIOS AMIGABLES PARA ADOLESCENTES Y JÓVENES, QUE INCLUYA UNA ESTRATEGIA DE DIFUSIÓN DEL MODELO Y LOS SERVICIOS , RETOMAR EL SEGUIMIENTO A LOS COMPROMISOS PACTADOS EN LA ÚLTIMA ASAMBLEA DEL AÑO 2016. | | 100% |
| TODAS LAS DIMENSIONES-FORTALECIMIENTO | PROCESO DE FORTALECIMIENTO CON 5 GRUPOS DE ORGANIZACIONES SOCIALES (COPINCAMP, ASMUPAZ Y MESA DE SALUD COLECTIVA) | 124 | 100% |
| | EJECUTAR LA QUINTA VERSIÓN DE INICIATIVAS SOCIALES COMUNITARIAS EN SALUD COLECTIVA, QUE PERMITA PROMOVER LA CONSTRUCCIÓN Y EJERCICIO DE ACCIONES PROPOSITIVAS COMUNITARIAS, QUE FAVOREZCAN EL EJERCICIO AUTÓNOMO DEL DERECHO A LA SALUD. | | 100% |
| VIDA SALUDABLE Y CONDICIONES NO TRANSMISIBLES | IMPLEMENTACIÓN DE LA ESTRATEGIA DE COMUNICACIÓN ALTERNATIVA PARA LA CONSTRUCCIÓN DE LA VIDA SALUDABLE EN EL MUNICIPIO DE PASTO "TÓMATE LA VIDA" (ALIMENTACION SALUDABLE, ACTIVIDAD FISICA, ESPACIOS LIBRES DE HUMO DE TABACO Y SALUD ORAL) EN UN TERRITORIO | 754 | 100% |
| | EVENTOS MASIVOS PARA LA CONMEMORACIÓN DE: SEMANA DE HÁBITOS Y ESTILOS DE VIDA SALUDABLE, SEMANA DE SALUD ORAL | | 100% |
| SALUD Y ÁMBITO LABORAL | FORTALECIMIENTO COLECTIVO CÍVICO POTRERILLO | 394 | 100% |
| | EVENTO DÍA DE LA SALUD EN EL MUNDO DEL TRABAJO | | 100% |
| | EJECUTAR EL PLAN DE TRABAJO CON CADA GRUPO DE TRABAJADORES (RECUPERADORES, MECÁNICOS, CULTIVADORES DE PAPA Y CONSTRUCTORES, MAS EL EVENTO DE CIERRE CON CADA UNO | | 100% |

ACTIVIDADES DE SALUD PÚBLICA 2018

PLAN DE INTERVENCIONES COLECTIVAS (PIC)

| DIMENSIÓN | ACTIVIDAD | POBLACIÓN | CUMPLIMIENTO |
|--|---|-----------|--------------|
| CONVIVENCIA SOCIAL Y SALUD MENTAL | ESTRATEGIA COMUNITARIA ENFOCADA AL FORTALECIMIENTO DE LA CONVIVENCIA, BUEN TRATO, RESILIENCIA Y AFRONTAMIENTO | 951 | 100% |
| | CAMPAÑA COMUNICACIONAL "MI CUERPO HABLA DICE RESPETO" PARA LA PREVENCIÓN DE ABUSO SEXUAL EN NIÑOS, NIÑAS Y ADOLESCENTES | | 100% |
| | EVENTOS MASIVOS EN LA COMUNIDAD EN COORDINACIÓN INTERSECTORIAL E INSTITUCIONAL EN EL MARCO DE LA CONMEMORACIÓN DEL DÍA DE LA PREVENCIÓN DEL SUICIDIO Y SEMANA DE LA SALUD MENTAL | | 100% |
| | FORMACIÓN DE 20 AGENTES EN SALUD MENTAL Y POTENCIAR SU ROL Y EL RECONOCIMIENTO A SU LABOR EN EL SECTOR SALUD. | | 100% |
| | PROCESO PEDAGÓGICO CON LA MESA DE PARTICIPACIÓN EFECTIVA DE VÍCTIMAS DE CONFLICTO ARMADO EN TEMÁTICAS SOLICITADAS DE ACUERDO A SUS NECESIDADES, PARA LA CONVIVENCIA SOCIAL Y LA SALUD MENTAL. | | 100% |
| EMERGENCIAS Y DESASTRES | DESARROLLAR UN PLAN ESTRATÉGICO PARA LA PREVENCIÓN DE USO DE PÓLVORA Y LESIONES POR ESTA CAUSA EN LA POBLACIÓN DEL MUNICIPIO. | 1027 | 100% |
| GESTION DIFERENCIAL DE POBLACIONES VULNERABLES | ESTRATEGIA "PLANTO MIS DERECHOS" PARA PROMOVER LA GARANTÍA DE LOS DERECHOS EN SALUD DE NIÑOS Y NIÑAS, CON 2 GRUPOS NUEVOS DE NIÑOS Y NIÑAS LÍDERES. | 489 | 100% |
| | EJECUCIÓN DEL PROGRAMA NACIONAL DE GEHELMINTIASIS DIRIGIDA A NIÑOS Y NIÑAS ESCOLARIZADOS DE 5 A 14 AÑOS EN EL MARCO DE LA ESTRATEGIA ENTORNOS SALUDABLES, EN 2 INSTITUCIONES EDUCATIVAS | | 100% |
| | CAPACITAR Y MANTENER LA OPERATIVIDAD DE TRABAJO DE 11 UNIDADES CENTINELAS EN ÁREAS FOCALIZADAS POR MORBIMORTALIDAD POR ENFERMEDAD DIARREICA AGUDA (EDA) O INFECCIÓN RESPIRATORIO AGUDA (IRA). | | 100% |
| | EVENTO INTERSECTORIAL DE ATENCIÓN, PROMOCIÓN Y PREVENCIÓN EN SALUD INTEGRAL EN EL MARCO DEL DÍA NACIONAL DE HABITANTE DE CALLE | | 100% |
| | EJECUCIÓN DEL PRIMER NIVEL DEL CURSO VIRTUAL DE LENGUA DE SEÑAS COLOMBIANA DIRIGIDA COMO MÍNIMO A UN GRUPO DE 15 PERSONAS COMO ESTRATEGIA DE INCLUSIÓN | | 100% |
| | ESTRATEGIA COMUNICACIONAL PARA PROMOCIONAR LOS DERECHOS Y DEBERES DE DOS GRUPOS DE POBLACIÓN VULNERABLE: (VÍCTIMAS DE CONFLICTO Y ETNIAS) DE ACUERDO A SUS NECESIDADES. | | 100% |
| | ESTRATEGIA "FAMILIAS FUERTES" CON FAMILIAS Y TERRITORIOS PRIORIZADOS DE ACUERDO A LOS LINEAMIENTOS DEFINIDOS EN LA ESTRATEGIA. | | 100% |
| SEGURIDAD ALIMENTARIA Y NUTRICIONAL | 6 ENCUENTROS DE FORTALECIMIENTO DE ESCUELA CAMPESINA CON ÉNFASIS EN SOBERANÍA, SEGURIDAD ALIMENTARIA Y NUTRICIONAL Y DERECHO A LA ALIMENTACIÓN | 545 | 100% |
| | 6 ENCUENTROS DE FORMACIÓN DE ESCUELA CAMPESINA CON ÉNFASIS EN AGROECOLOGÍA PARA IMPLEMENTACIÓN DE HUERTAS CASERAS | | 100% |
| | IMPLEMENTAR UN PROCESO DE FORMACION PARA ESCUELA DE GESTORES DISEÑADO EN TORNOS A LA SEGURIDAD ALIMENTARIA Y NUTRICIONAL COMUNITARIA DESDE EL PENSAMIENTO CRITICO | | 100% |
| | PLAN DE ACCIÓN CON LOS LÍDERES DE LA ESCUELA DE GESTORES EN SOBERANÍA Y SEGURIDAD ALIMENTARIA Y NUTRICIONAL PARA APOYO EN LAS ACCIONES DE CANALIZACIÓN DE DONANTES DEL BANCO DE LECHE HUMANA | | 100% |
| | EJECUCIÓN DE UN EVENTO PARA COMUNIDAD EN EL MARCO DE LA CELEBRACIÓN DE SMLM 2018, DE ACUERDO A LINEAMIENTOS DE WABA Y DIRECTRICES DE SMS | | 100% |
| | EJECUCIÓN DE UNA MINDALA DE SOBERANÍA Y SAN EN EL MARCO DEL DÍA DE LA ALIMENTACIÓN, CON LA PARTICIPACIÓN DE ORGANIZACIONES CON PROCESO DE FORTALECIMIENTO DE ESCUELA CAMPESINA Y OTRAS ASOCIACIONES DE BASE RURALES, URBANAS CON PROCESOS DE PRODUCCIÓN LIMPIA, COMO MECANISMO DE FORTALECER PROCESOS DE INTERCAMBIO, COMPRAVENTA, PROMOCIÓN DE PRODUCTOS AGRÍCOLAS, SEMILLAS, CULTURAS Y SABORES DE LA REGIÓN. | | 100% |
| | 5 ENCUENTROS FORMATIVOS CON BASE EN EL DOCUMENTO "PLAN DE PARTICIPACIÓN DE SEGURIDAD ALIMENTARIA Y NUTRICIONAL DIRIGIDO A LA POBLACIÓN BENEFICIARIA DEL PROGRAMA DE RECUPERACIÓN NUTRICIONAL 2016" CON A PADRES O CUIDADORES DE 50 NIÑOS MENORES DE 5 AÑOS, CON CONDICIONES DE ALTA VULNERABILIDAD SOCIOECONÓMICA Y CON DIAGNÓSTICO DE DESNUTRICIÓN AGUDA (MODERADA). | | 100% |

ACTIVIDADES DE SALUD PÚBLICA 2018

PLAN DE INTERVENCIONES COLECTIVAS (PIC)

| DIMENSIÓN | ACTIVIDAD | POBLACION | CUMPLIMIENTO |
|---|---|-----------|--------------|
| SEXUALIDAD DERECHOS SEXUALES Y REPRODUCTIVOS | CAMPAÑA DE COMUNICACIÓN PARA LA PROMOCIÓN DE LA MATERNIDAD SEGURA CON LA CONSTRUCCIÓN DE MANERA PARTICIPATIVA CON GRUPOS DE MUJERES Y HOMBRES EN EDAD FÉRTIL, PARA LA PROMOCIÓN DE LA CONSULTA PRECONCEPCIONAL, PLANIFICACIÓN FAMILIAR E INTERRUPCIÓN VOLUNTARIA DEL EMBARAZO, CON EL OBJETO DE DISMINUIR EL RIESGO DE MORTALIDAD EVITABLE. | 897 | 100% |
| | DIFUSIÓN DE LAS PIEZAS DE LA CAMPAÑA COMUNICACIONAL " CUIDA LA VIHDA" | | |
| | SEMANA ANDINA DE PREVENCIÓN DE EMBARAZOS EN ADOLESCENTES | | |
| | VEEDURÍA CIUDADANA DE LOS SSAAJ | | |
| | SEMILLEROS DE LA CAMPAÑA D&D (DIALOGO Y DERECHOS) | | |
| | EVENTO MASIVO DE RESPUESTA POSITIVA FRENTE AL PORTADOR DEL VIRUS DEL VIH , PREVENCIÓN Y DISMINUCIÓN DEL ESTIGMA. | | |
| TODAS LAS DIMENSIONES-FORTEALECIMIENTO | PROCESO DE FORTALECIMIENTO CON 5 GRUPOS DE ORGANIZACIONES SOCIALES (COPINCAMP, ASMUPAZ, VÍCTIMAS, ENCINAS, SOCORRO ENCANO) | 545 | 100% |
| | EJECUTAR LA SEXTA VERSIÓN DE INICIATIVAS SOCIALES COMUNITARIAS EN SALUD COLECTIVA, QUE PERMITA PROMOVER LA CONSTRUCCIÓN Y EJERCICIO DE ACCIONES PROPOSITIVAS COMUNITARIAS, QUE FAVOREZCAN EL EJERCICIO AUTÓNOMO DEL DERECHO A LA SALUD. | | 100% |
| VIDA SALUDABLE Y CONDICIONES NO TRANSMISIBLES | IMPLEMENTACIÓN DE LA ESTRATEGIA DE COMUNICACIÓN ALTERNATIVA PARA LA CONSTRUCCIÓN DE LA VIDA SALUDABLE EN EL MUNICIPIO DE PASTO "TÓMATE LA VIDA" (ALIMENTACIÓN SALUDABLE, ACTIVIDAD FÍSICA, ESPACIOS LIBRES DE HUMO DE TABACO Y SALUD ORAL) | 627 | 100% |
| | EVENTOS MASIVOS PARA LA CONMEMORACIÓN DE: SEMANA DE HÁBITOS Y ESTILOS DE VIDA SALUDABLE, SEMANA DE SALUD ORAL | | 100% |
| | IMPLEMENTACIÓN DE UNA ESTRATEGIA DE PROMOCIÓN DEL ENTORNO ESCOLAR | | 100% |
| VIDA SALUDABLE Y CONDICIONES TRANSMISIBLES | PROMOCIONAR LA VACUNACIÓN EN INSTITUCIONES QUE DESARROLLEN TRABAJO CON POBLACIÓN SUJETO DEL PAI Y GRUPOS COMUNITARIOS PARA FAVORECER EL PROCESO DE CANALIZACIÓN A LOS SERVICIOS DE VACUNACIÓN. | 857 | 100% |
| | PROCESO INFORMATIVO EN PREVENCIÓN DE LA TUBERCULOSIS EN LAS COMUNAS 10 Y 4. | | 100% |
| SALUD Y ÁMBITO LABORAL | DESARROLLAR UN PLAN DE MEDIOS PARA LA PROMOCIÓN DE LA ERRADICACIÓN DEL TRABAJO INFANTIL EN EL MUNICIPIO. CON MOTIVO DE LA CELEBRACIÓN DEL DÍA CONTRA EL TRABAJO INFANTIL | 413 | 100% |
| | EVENTO DÍA DE LA SALUD EN EL MUNDO DEL TRABAJO | | 100% |
| | FORTEALECIMIENTO COLECTIVO CÍVICO POTRERILLO | | 100% |
| | EJECUTAR EL PLAN DE TRABAJO CON CADA GRUPO DE TRABAJADORES (RECUPERADORES, MECÁNICOS, CULTIVADORES DE PAPA, ARTESANOS DEL CARNAVAL Y CONSTRUCTORES MAS EL EVENTO DE CIERRE CON CADA UNO | | 100% |



POBLACIÓN CONTRATADA 2018

| ASEGURADORA | OBJETO | POBLACIÓN |
|------------------|--|-------------------------------|
| ESS EMSSANAR | RIAS | 172685 |
| | ODONTOLOGÍA | 126325 |
| | URGENCIAS | 172685 |
| | RECUPERACIÓN | 126325 |
| | POBLACIÓN GENERAL | POBLACIÓN DE OTROS MUNICIPIOS |
| | CONTRIBUTIVO | 13459 |
| EPS - I MALLAMAS | RIAS | 6830 |
| | RECUPERACIÓN DE SALUD Y URGENCIAS | 6830 |
| | OTROS MUNICIPIOS | POBLACIÓN DE OTROS MUNICIPIOS |
| | CONTRIBUTIVOS | NO HAY POBLACIÓN ESTABLECIDA |
| COMFAMILIAR EPS | RIAS | 28687 |
| | RECUPERACIÓN DE SALUD | 16657 |
| | URGENCIAS | 28687 |
| | OTROS MUNICIPIOS | POBLACIÓN DE OTROS MUNICIPIOS |
| | CONTRIBUTIVOS | NO HAY POBLACIÓN ESTABLECIDA |
| SMS | RIAS | 3400 |
| | RECUPERACIÓN Y URGENCIAS | 3400 |
| | ATENCIÓN POBLACIÓN EXTRANJERA | NO HAY POBLACIÓN ESTABLECIDA |
| MEDIMAS EPS | RIAS, RECUPERACIÓN DE LA SALUD Y URGENCIAS | 29 |

TOTAL POBLACIÓN CONTRATADA 2018: 211.631



**DISTRIBUCIÓN DE LA POBLACIÓN BENEFICIARIA ATENDIDA EN PASTO SALUD E.S.E. EN 2018
POR GÉNERO Y RANGO DE EDAD**

| DISTRIBUCIÓN DE LA POBLACIÓN BENEFICIARIA ATENDIDA EN PASTO SALUD E.S.E. EN 2018 POR GÉNERO Y RANGO DE EDAD | | | | |
|--|-------------------|---------------|----------------|----------------|
| AÑO | RANGO EDAD | TOTAL | MUJERES | HOMBRES |
| 2018 | Menores de 1 año | 3.496 | 1.703 | 1.793 |
| | 1 - 4 | 11.945 | 5.867 | 6.078 |
| | 5 - 9 | 13.139 | 6.380 | 6.759 |
| | 10 - 14 | 12.808 | 6.494 | 6.314 |
| | | 41.388 | 20.444 | 20.944 |
| | 15 - 19 | 15.284 | 8.615 | 6.669 |
| | 20 - 24 | 15.104 | 10.006 | 5.098 |
| | 25 - 29 | 11.832 | 8.055 | 3.777 |
| | | 42.220 | 26.676 | 15.544 |
| | 30 - 34 | 9.595 | 6.478 | 3.117 |
| | 35 - 39 | 8.961 | 6.041 | 2.920 |
| | 40 - 44 | 7.710 | 5.119 | 2.591 |
| | | 26.266 | 17.638 | 8.628 |
| | 45 - 49 | 8.006 | 5.360 | 2.646 |
| | 50 - 54 | 7.689 | 5.002 | 2.687 |
| | 55 - 59 | 6.506 | 4.137 | 2.369 |
| | | 22.201 | 14.499 | 7.702 |
| | Mas de 60 | 17.435 | 10.352 | 7.083 |
| | TOTAL 2018 | | 149.510 | 89.609 |



DISTRIBUCIÓN DE LA POBLACIÓN BENEFICIARIA ATENDIDA EN PASTO SALUD E.S.E. EN 2018 POR GÉNERO Y RANGO DE EDAD

Menores de 1 año

1 - 4

5 - 9

10 - 14

15 - 19

20 - 24

25 - 29

30 - 34

35 - 39

40 - 44

45 - 49

50 - 54

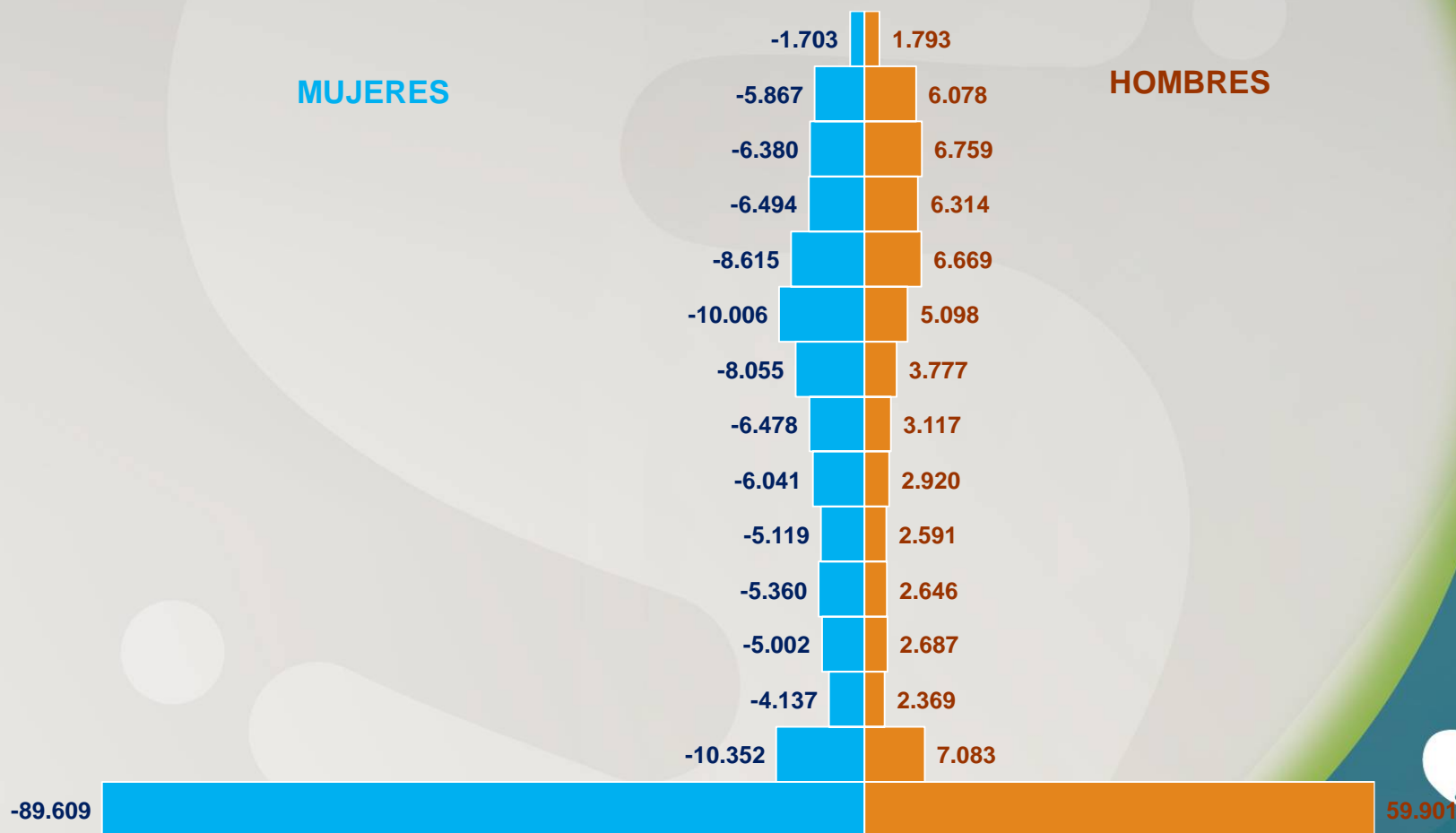
55 - 59

Más de 60

TOTAL 2018

MUJERES

HOMBRES



CAUSAS DE MORBILIDAD CONSULTA EXTERNA-2018

| AÑO: 2018 | CONSOLIDADO PASTO SALUD E.S.E. | PRIMERAS CAUSAS DE MORBILIDAD EN CONSULTA EXTERNA | | | | | | | | | | | | | | |
|------------------------|--|---|--------------|---------------|---------------|---------------|---------------|---------------|---------------|---------------|---------------|---------------|---------------|---------------|---------------|---------------|
| CIE 10 | DESCRIPCIÓN | TOTAL | < 1 | 1 A 4 | 5 A 9 | 10 A 14 | 15 A 19 | 20 A 24 | 25 A 29 | 30 A 34 | 35 A 39 | 40 A 44 | 45 A 49 | 50 A 54 | 55 A 59 | > 60 |
| B829 | PARASITOSIS INTESTINAL, SIN OTRA ESPECIFICACIÓN | 23.825 | 6 | 5.226 | 5.051 | 3.190 | 2.253 | 1.535 | 1.100 | 866 | 852 | 624 | 672 | 601 | 547 | 1.302 |
| I10X | HIPERTENSIÓN ESENCIAL (PRIMARIA) | 18.480 | 0 | 0 | 2 | 0 | 2 | 9 | 11 | 51 | 144 | 334 | 724 | 1.489 | 2.378 | 13.336 |
| J00X | RINOFARINGITIS AGUDA (RESFRIADO COMÚN) | 13.613 | 659 | 3.517 | 1.614 | 1.021 | 823 | 731 | 609 | 622 | 550 | 520 | 525 | 566 | 496 | 1.360 |
| K297 | GASTRITIS, NO ESPECIFICADA | 9.573 | 0 | 9 | 128 | 446 | 718 | 793 | 695 | 710 | 703 | 775 | 828 | 911 | 826 | 2.031 |
| N390 | INFECCIÓN DE VÍAS URINARIAS, SITIO NO ESPECIFICADO | 7.741 | 7 | 265 | 387 | 237 | 573 | 879 | 781 | 668 | 680 | 611 | 596 | 540 | 445 | 1.072 |
| N771 | VAGINITIS, VULVITIS Y VULVOVAGINITIS EN ENFERMEDADES INFECCIOSAS Y PARASITARIAS CLASIFICADAS EN OTRA PARTE | 7.614 | 0 | 14 | 39 | 82 | 479 | 1.015 | 945 | 871 | 878 | 770 | 750 | 719 | 487 | 565 |
| TOTAL CONSULTAS | CAUSAS MORBILIDAD CONSULTA EXTERNA | 311.560 | 4.714 | 31.518 | 20.619 | 18.135 | 22.319 | 23.192 | 19.375 | 18.160 | 18.640 | 17.843 | 20.149 | 21.516 | 19.333 | 56.047 |

CAUSAS DE MORBILIDAD CONSULTA ODONTOLOGÍA-2018

| AÑO: 2018 | CONSOLIDADO PASTO SALUD E.S.E. | PRIMERAS CAUSAS DE MORBILIDAD EN ODONTOLOGÍA | | | | | | | | | | | | | | |
|------------------------|--|--|--------------|--------------|--------------|--------------|--------------|--------------|--------------|--------------|--------------|--------------|--------------|--------------|--------------|--------------|
| CIE 10 | DESCRIPCIÓN | TOTAL | < 1 | 1 A 4 | 5 A 9 | 10 A 14 | 15 A 19 | 20 A 24 | 25 A 29 | 30 A 34 | 35 A 39 | 40 A 44 | 45 A 49 | 50 A 54 | 55 A 59 | > 60 |
| K051 | GINGIVITIS CRÓNICA | 24.182 | 0 | 3.823 | 4.641 | 4.274 | 3.005 | 1.681 | 1.360 | 1.176 | 1.024 | 858 | 758 | 665 | 386 | 531 |
| K021 | CARIES DE LA DENTINA | 15.389 | 0 | 1.728 | 3.237 | 2.516 | 1.915 | 1.103 | 929 | 853 | 772 | 643 | 560 | 466 | 303 | 364 |
| K040 | PULPITIS | 2.600 | 0 | 88 | 376 | 138 | 198 | 261 | 279 | 246 | 235 | 224 | 200 | 158 | 90 | 107 |
| K047 | ABSCESO PERIAPICAL SIN FÍSTULA | 964 | 0 | 68 | 205 | 39 | 59 | 95 | 84 | 84 | 85 | 55 | 55 | 54 | 34 | 47 |
| K044 | PERIODONTITIS APICAL AGUDA ORIGINADA EN LA PULPA | 887 | 0 | 9 | 74 | 45 | 63 | 95 | 123 | 103 | 82 | 75 | 78 | 64 | 30 | 46 |
| K046 | ABSCESO PERIAPICAL CON FÍSTULA | 496 | 0 | 44 | 198 | 31 | 22 | 33 | 34 | 28 | 28 | 18 | 21 | 14 | 9 | 16 |
| TOTAL CONSULTAS | CAUSAS MORBILIDAD ODONTOLOGÍA | 53.315 | 1.180 | 9.566 | 9.191 | 7.546 | 5.670 | 3.651 | 3.084 | 2.703 | 2.443 | 2.037 | 1.883 | 1.636 | 1.046 | 1.679 |

CAUSAS DE MORBILIDAD CONSULTA URGENCIAS-2018

| AÑO: 2018 | CONSOLIDADO PASTO SALUD E.S.E. | PRIMERAS CAUSAS DE MORBILIDAD EN URGENCIAS MEDICINA GENERAL | | | | | | | | | | | | | | |
|------------------------|---|---|------------|--------------|--------------|--------------|--------------|--------------|--------------|--------------|--------------|--------------|--------------|--------------|--------------|--------------|
| CIE 10 | DESCRIPCIÓN | TOTAL | < 1 | 1 A 4 | 5 A 9 | 10 A 14 | 15 A 19 | 20 A 24 | 25 A 29 | 30 A 34 | 35 A 39 | 40 A 44 | 45 A 49 | 50 A 54 | 55 A 59 | > 60 |
| A09X | DIARREA Y GASTROENTERITIS DE PRESUNTO ORIGEN INFECCIOSO | 3.015 | 36 | 531 | 223 | 181 | 185 | 355 | 300 | 213 | 171 | 134 | 143 | 134 | 107 | 302 |
| R104 | OTROS DOLORES ABDOMINALES Y LOS NO ESPECIFICADOS | 3.007 | 10 | 92 | 209 | 229 | 355 | 432 | 354 | 266 | 193 | 164 | 136 | 116 | 96 | 355 |
| N390 | INFECCIÓN DE VÍAS URINARIAS, SITIO NO ESPECIFICADO | 2.008 | 4 | 81 | 79 | 63 | 201 | 335 | 232 | 180 | 138 | 134 | 121 | 100 | 81 | 259 |
| J00X | RINOFARINGITIS AGUDA (RESFRIADO COMÚN) | 1.256 | 81 | 381 | 142 | 69 | 80 | 79 | 64 | 54 | 47 | 44 | 34 | 53 | 35 | 93 |
| J030 | AMIGDALITIS ESTREPTOCÓCICA | 983 | 2 | 202 | 161 | 104 | 93 | 95 | 87 | 53 | 45 | 28 | 37 | 26 | 11 | 39 |
| J039 | AMIGDALITIS AGUDA, NO ESPECIFICADA | 914 | 2 | 185 | 183 | 108 | 84 | 82 | 59 | 37 | 39 | 35 | 28 | 27 | 16 | 29 |
| TOTAL CONSULTAS | CAUSAS MORBILIDAD URGENCIAS MEDICINA GENERAL | 37.524 | 359 | 3.191 | 2.213 | 1.938 | 3.603 | 4.958 | 3.826 | 2.940 | 2.390 | 1.999 | 1.869 | 1.785 | 1.508 | 4.945 |

CAUSAS DE MORBILIDAD HOSPITALIZACIÓN-2018

| AÑO: 2018 | CONSOLIDADO PASTO SALUD E.S.E. | PRIMERAS CAUSAS DE MORBILIDAD EN HOSPITALIZACIÓN | | | | | | | | | | | | | | |
|--------------------|--|--|-----|-------|-------|------------|------------|------------|------------|------------|------------|---------|---------|---------|---------|------|
| CIE 10 | DESCRIPCIÓN | TOTAL | < 1 | 1 A 4 | 5 A 9 | 10 A 14 | 15 A 19 | 20 A 24 | 25 A 29 | 30 A 34 | 35 A 39 | 40 A 44 | 45 A 49 | 50 A 54 | 55 A 59 | > 60 |
| N390 | INFECCIÓN DE VÍAS URINARIAS, SITIO NO ESPECIFICADO | 133 | 0 | 4 | 2 | 1 | 12 | 19 | 15 | 5 | 10 | 6 | 11 | 4 | 5 | 39 |
| R104 | OTROS DOLORES ABDOMINALES Y LOS NO ESPECIFICADOS | 114 | 0 | 2 | 2 | 0 | 3 | 21 | 13 | 7 | 4 | 9 | 6 | 6 | 7 | 34 |
| T742 | ABUSO SEXUAL | 52 | 0 | 5 | 12 | 15 | 12 | 5 | 0 | 3 | 0 | 0 | 0 | 0 | 0 | 0 |
| J441 | ENFERMEDAD PULMONAR OBSTRUCTIVA CRÓNICA CON EXACERBACIÓN AGUDA, NO ESPECIFICADA | 29 | 0 | 0 | 0 | 0 | 0 | 0 | 0 | 0 | 0 | 0 | 1 | 2 | 0 | 26 |
| F412 | TRASTORNO MIXTO DE ANSIEDAD Y DEPRESIÓN | 28 | 0 | 0 | 1 | 6 | 4 | 2 | 3 | 2 | 1 | 3 | 3 | 1 | 0 | 2 |
| L031 | CELULITIS DE OTRAS PARTES DE LOS MIEMBROS | 27 | 0 | 0 | 0 | 0 | 0 | 3 | 0 | 0 | 2 | 3 | 5 | 2 | 0 | 12 |
| TOTAL CONSULTAS | CAUSAS MORBILIDAD HOSPITALIZACIÓN | 980 | 1 | 32 | 33 | 36 | 95 | 130 | 96 | 52 | 46 | 54 | 46 | 50 | 35 | 274 |

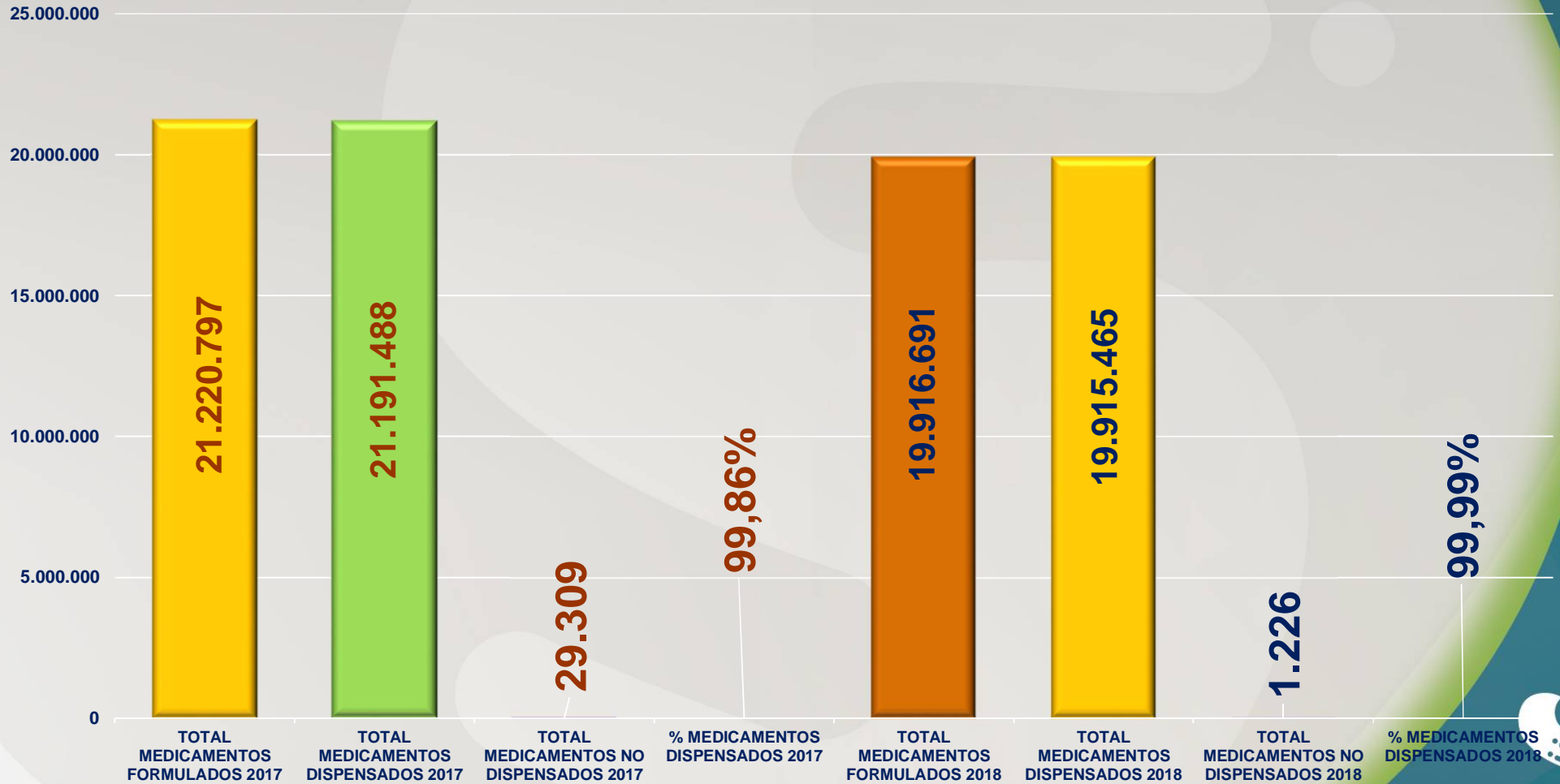


Medicamentos Formulados, Dispensados y No Dispensados por Red - 2017-2018

| RED | TOTAL MEDICAMENTOS FORMULADOS 2017 | TOTAL MEDICAMENTOS DISPENSADOS 2017 | TOTAL MEDICAMENTOS NO DISPENSADOS 2017 | % MEDICAMENTOS DISPENSADOS 2017 | TOTAL MEDICAMENTOS FORMULADOS 2018 | TOTAL MEDICAMENTOS DISPENSADOS 2018 | TOTAL MEDICAMENTOS NO DISPENSADOS 2018 | % MEDICAMENTOS DISPENSADOS 2018 |
|---------------------------------|------------------------------------|-------------------------------------|--|---------------------------------|------------------------------------|-------------------------------------|--|---------------------------------|
| RED NORTE | 6.037.805 | 6.035.961 | 1.844 | 99,97% | 5.306.821 | 5.306.418 | 403 | 99,99% |
| RED SUR | 5.504.607 | 5.498.745 | 5.862 | 99,89% | 5.433.654 | 5.433.579 | 75 | 100,00% |
| RED ORIENTE | 4.462.105 | 4.457.947 | 4.158 | 99,91% | 4.395.323 | 4.395.323 | 0 | 100,00% |
| RED OCCIDENTE | 5.216.280 | 5.198.835 | 17.445 | 99,67% | 4.780.893 | 4.780.145 | 748 | 99,98% |
| TOTAL PASTO SALUD E.S.E. | 21.220.797 | 21.191.488 | 29.309 | 99,86% | 19.916.691 | 19.915.465 | 1.226 | 99,99% |

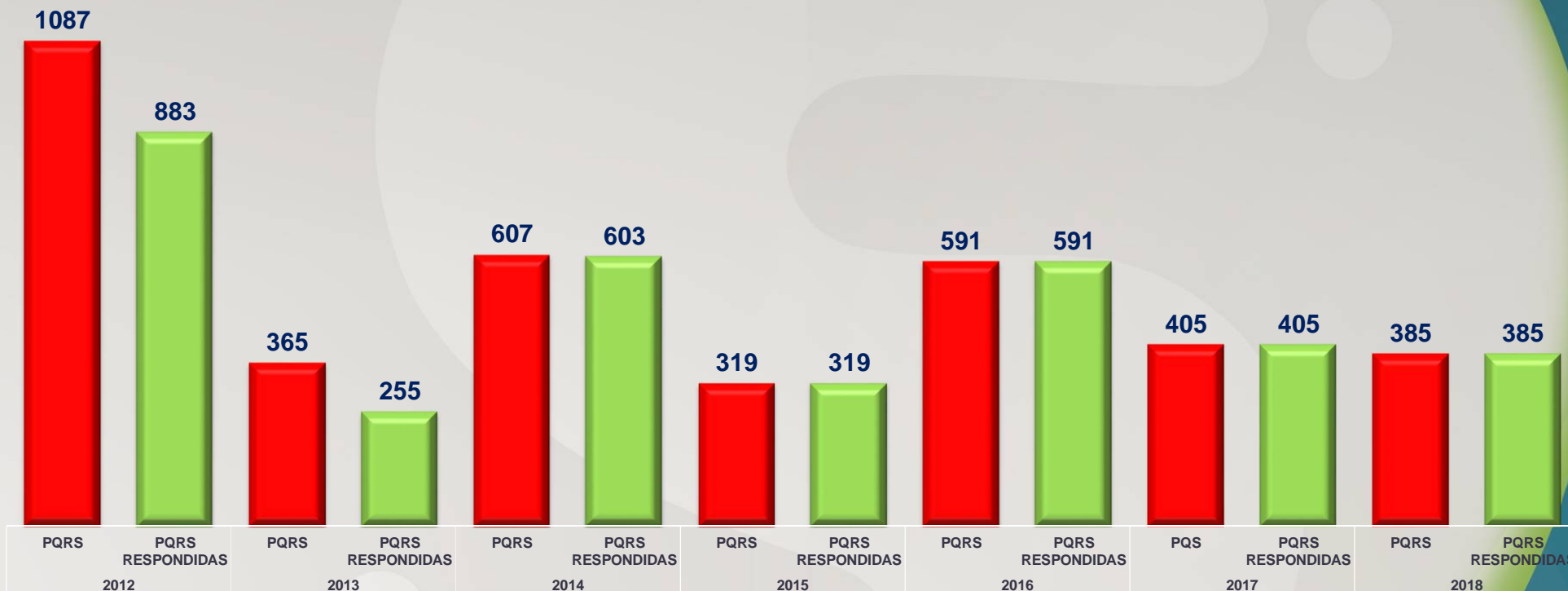


Total Medicamentos Formulados, Dispensados y No Dispensados Pasto Salud E.S.E- 2017-2018



Satisfacción de Usuarios

GESTIÓN DE PQRSF 2012-2013-2014-2015-2016-2017-2018



Principales causas PQRSF:

- Mala atención, mal servicio, mala información
- Demora en la atención
- Trato poco amable
- Otros (Archivo, vigilancia, farmacia, rx, baños)



Principales Motivos de PQRS

| PRINCIPALES MOTIVOS DE PQRS | 2017 | | 2018 | |
|--|------------|-----|------------|--------|
| | Cantidad | % | Cantidad | % |
| Mala Atención, Mala información, Mal servicio | 211 | 52% | 287 | 74,50% |
| Demora en la Atención | 64 | 16% | 54 | 14,00% |
| Trato poco amable | 30 | 7% | 4 | 1,00% |
| No atención | 7 | 2% | 26 | 6,80% |
| No especifican | 7 | 2% | 1 | 0,30% |
| Sin Conectividad (Sistemas) | 6 | 1% | 0 | 0% |
| Falta de Personal (Médico, Enfermera) | 4 | 1% | 1 | 0,30% |
| Inoportunidad en el servicio | 0 | 0% | 5 | 1,30% |
| Infraestructura | 0 | 0% | 2 | 0,50% |
| Asignación de citas | 0 | 0% | 1 | 0,30% |
| Desorden en Archivo | 0 | 0% | 1 | 0,30% |
| No aceptación de Resultados | 0 | 0% | 1 | 0,30% |
| Facturación | 0 | 0% | 1 | 0,30% |
| Otros (Archivo, vigilancia, Farmacia, Secretarias, RX, baño en mal estado) | 76 | 19% | 1 | 0,30% |
| TOTAL | 405 | | 385 | |



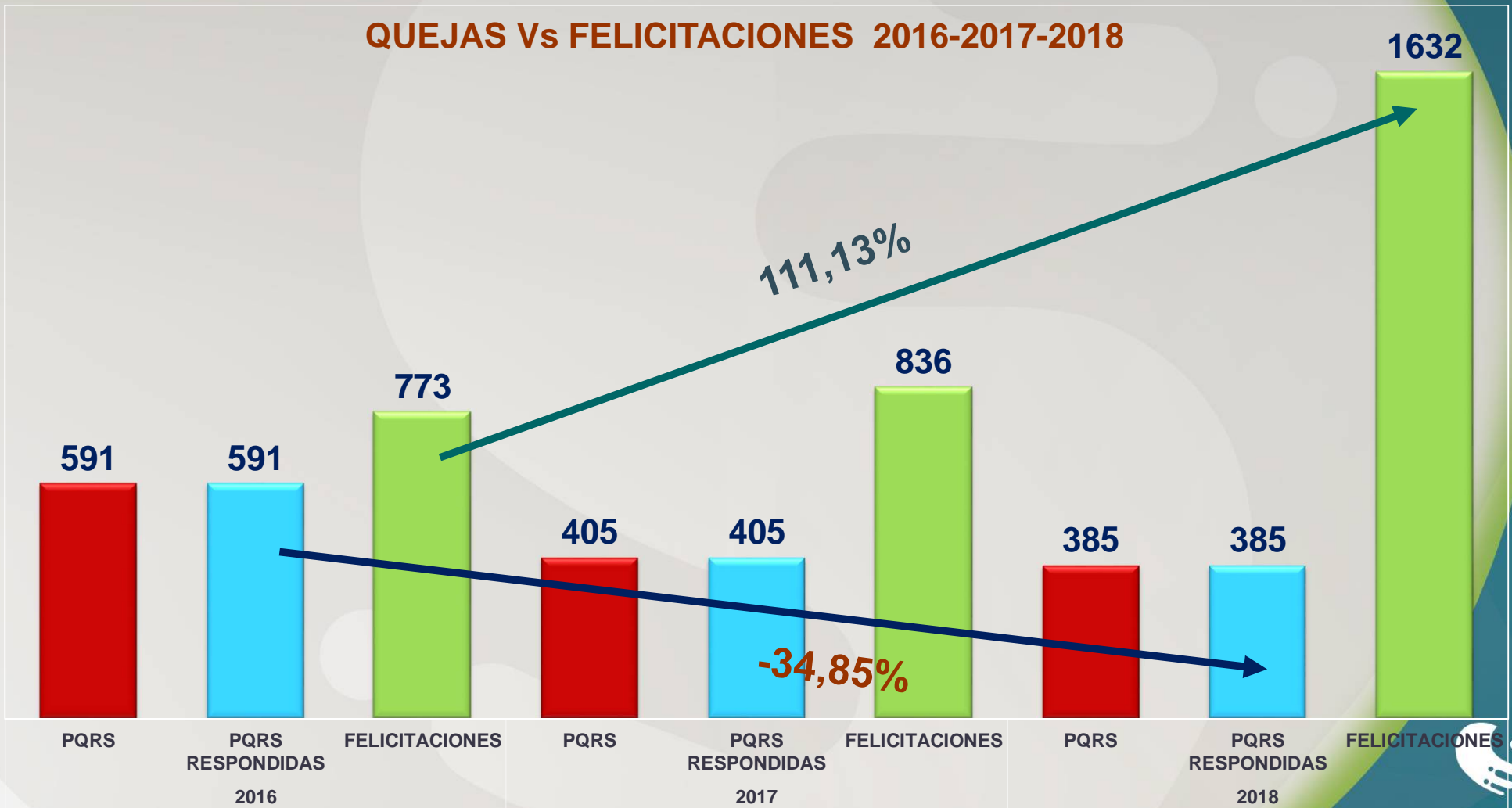
Principales causas PQSF:

- Mala atención, mal servicio, mala información
- Demora en la atención
- Trato poco amable
- Otros (Archivo, vigilancia, farmacia, rx, baños)



Gestión de PQRSF

QUEJAS Vs FELICITACIONES 2016-2017-2018



ACCIONES DE TUTELAS 2017- 2018

| No. PROCESO | AUTORIDAD JUDICIAL QUE TRAMITA | TIPO ACCIÓN JUDICIAL | ACCIONANTE | ACCIONADOS | FUNDAMENTOS | SENTIDO DEL FALLO EJECUTORIADO PRIMERA INSTANCIA | SENTIDO DEL FALLO EJECUTORIADO SEGUNDA INSTANCIA |
|-------------|--|----------------------|---|---|--|--|--|
| 2018-364 | JUZGADO CUARTO CIVIL MUNICIPAL | ACCIÓN DE TUTELA | JESÚS DEL ROSARIO JOJOA - AGENTE OFICIOSA CONCEPCIÓN DE JESÚS JOJOA YAQUENO | EMSSANAR - INSTITUTO DEPARTAMENTAL DE SALUD DE NARIÑO | MEDIANTE AUTO ADMISORIO EL JUZGADO SOLICITÓ DEL DR. WILLY GIOVANNY ARAUJO REMITIR AL JUZGADO RESPUESTA A ALGUNAS INQUIETUDES. | NO VINCULADOS EN EL FALLO | NO IMPUGNADO |
| 2018-0219 | JUZGADO SEXTO CIVIL MUNICIPAL | ACCIÓN DE TUTELA | LIZETH LILIANA HIDALGO TORRES - AGENTE OFICIOSA ANA LUCÍA DÍAZ RAMÍREZ | EMSSANAR, HOSPITAL LA ROSA, PASTO SALUD E.S.E. INSTITUTO DEPARTAMENTAL DE SALUD | DIAGNÓSTICO APENDICITIS, Y SOLICITA ORDENAR REMISIÓN Y TRASLADO A TERCER NIVEL PARA VALORACIÓN Y MANEJO. (SE ACREDITO LA REMISIÓN SOLICITADA) | NO TUTELA POR HECHO SUPERADO, SE ACREDITÓ LA REMISIÓN SOLICITADA | NO IMPUGNADO |
| 2017-116 | JUZGADO SEGUNDO PENAL MUNICIPAL CON FUNCIOÓN DE CONOCIMINETO | ACCIÓN DE TUTELA | ROBINSON VELASCO TORRES | COMFAMILIAR DE NARIÑO EPS. - CLÍNICA HISPANOAMÉRICA - PASTO SALUD E.S.E. | TUTELAR EL DERECHO FUNDAMENTAL A LA VIDA DIGNA, SALUD Y DIGNIDAD HUMANA, Y COMO CONSECUENCIA CUBRIR INTEGRALMENTE EL TRATAMIENTO Y PROCEDIMIENTO INTERVENCIONES QUIRÚRGICAS, HOSPITALIZACIÓN, MEDICAMENTOS Y TERAPIAS. | DECLARADA LA CARENCIA ACTUAL DE OBJETO POR HECHO SUPERADO. | NO IMPUGNADO |
| 2017-00147 | JUZGADO QUINTO CIVIL MUNICIPAL | ACCIÓN DE TUTELA | JESÚS ORLANDO CRIOLLO | EPS CAPITAL SALUD | SE ORDENÓ EN AUTO DE 30 DE MAYO A LA EMPRESA SOCIAL DEL ESTADO PASTO SALUD E.S.E., INFORMACIÓN SOBRE LOS HECHOS Y PARTICULARIDADES QUE MOTIVAN LA TUTELA: POR NO CONTINUIDAD DE LOS SERVICIOS DE SALUD DE MENOR AFILIADO A EPS CAPITAL, LAS CUALES NO POSEEN CONVENIOS VIGENTES EN LA CIUDAD DE PASTO. | NO VINCULADOS EN EL FALLO | NO IMPUGNADO |

Participación Social

La Empresa Social del Estado Pasto Salud E.S.E. cuenta con veintiuno (21) Asociaciones de Usuarios conformadas y vigentes.

De acuerdo al Plan Operativo Anual pactado se realizaron cuatro (4) talleres de capacitación, contando con la participación de las asociaciones así:

- I Taller: Quince (15) asociaciones con el 71.42%
- II Taller: Diez (10) asociaciones con el 47.6%
- III Taller: Diecinueve (19) asociaciones con el 90.47%
- IV Taller: Catorce (14) asociaciones con el 66.6%.

LOGROS DEL TRABAJO CONJUNTO CON LAS ASOCIACIONES DE USUARIOS

- 1- Desarrollo de 102 talleres de capacitación realizados en la comunidad del área Urbana y Rural en temas relacionados con el Sistema General de Seguridad Social en Salud y otros, con **1,829 beneficiarios.**
- 2-Disminución de las Quejas y Reclamos en un **34,85%**
- 3- Incremento de las felicitaciones en un **111,13%** por parte de los usuarios que accedieron y utilizaron los servicios de Salud ofrecidos en nuestra Red de Prestadores de la E.S.E. PASTO SALUD.



Nivel de Satisfacción del Usuario

NIVEL DE SATISFACCION

92,3%



| Periodo | Usuarios Satisfechos | Usuarios Encuestados |
|-----------------|----------------------|----------------------|
| 1 Trimestre | 352 | 382 |
| 2 Trimestre | 338 | 377 |
| 3 Trimestre | 345 | 380 |
| 4 Trimestre | 365 | 377 |
| Año 2018 | 1.400 | 1.516 |



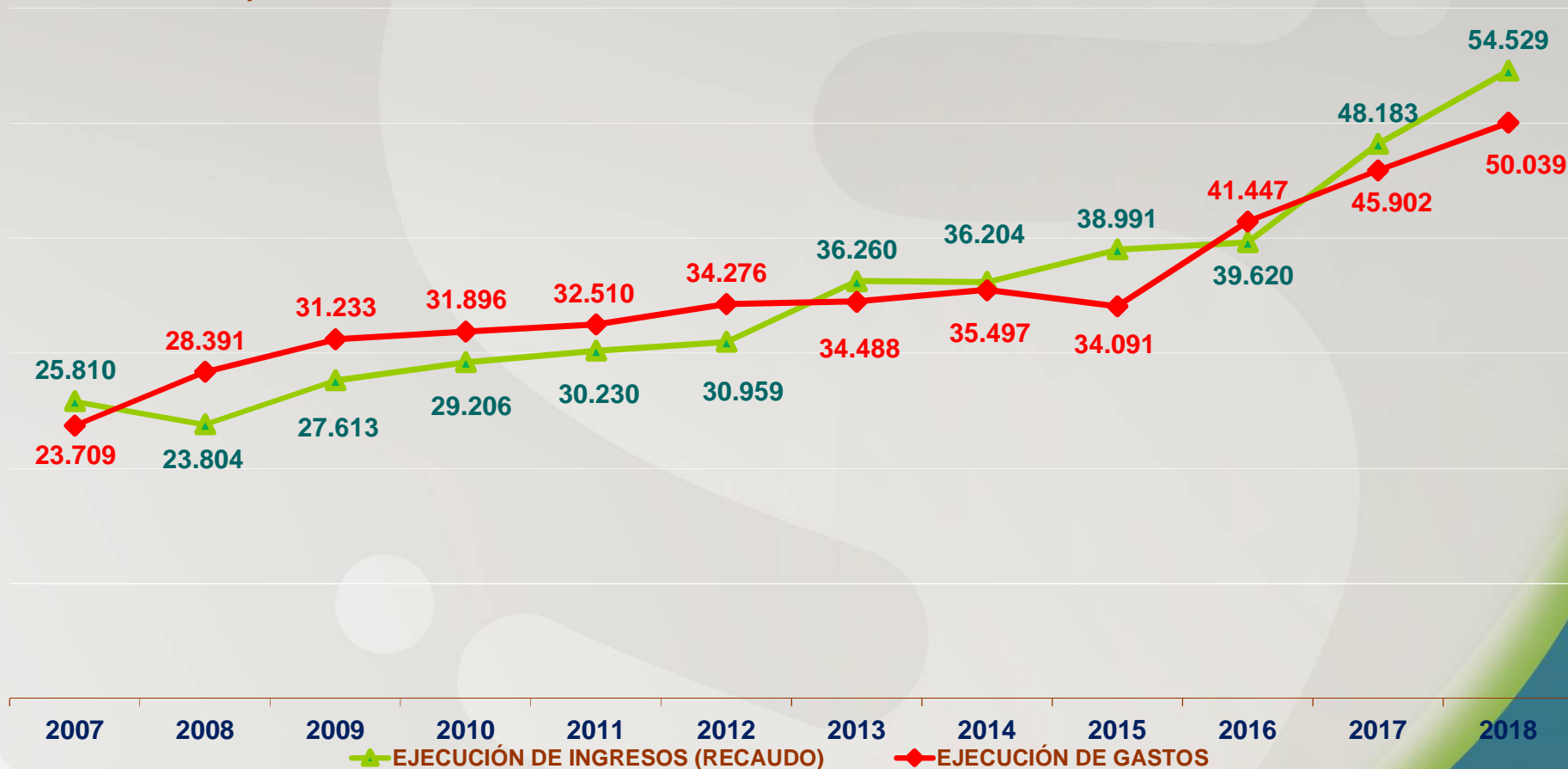
Gestión Financiera



Ejecución Presupuestal

Trazabilidad Ejecución Presupuestal 2007 – 2018 (Se incluyen 7.211 millones Cuentas Maestras en 2015)

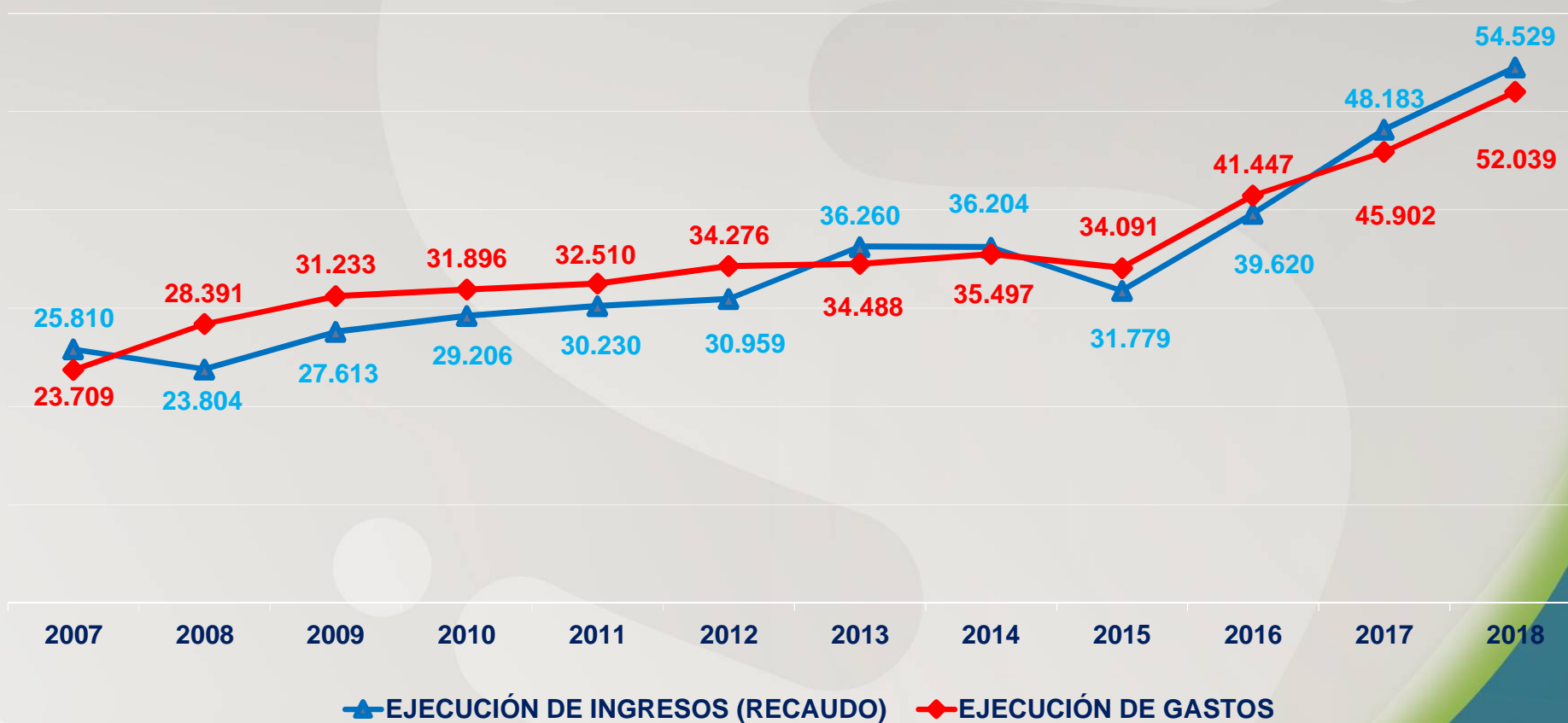
Cifras en millones de pesos



Ejecución Presupuestal

Trazabilidad Ejecución Presupuestal 2007 – 2018 (No se incluyen 7.211 millones Cuentas Maestras en 2015)

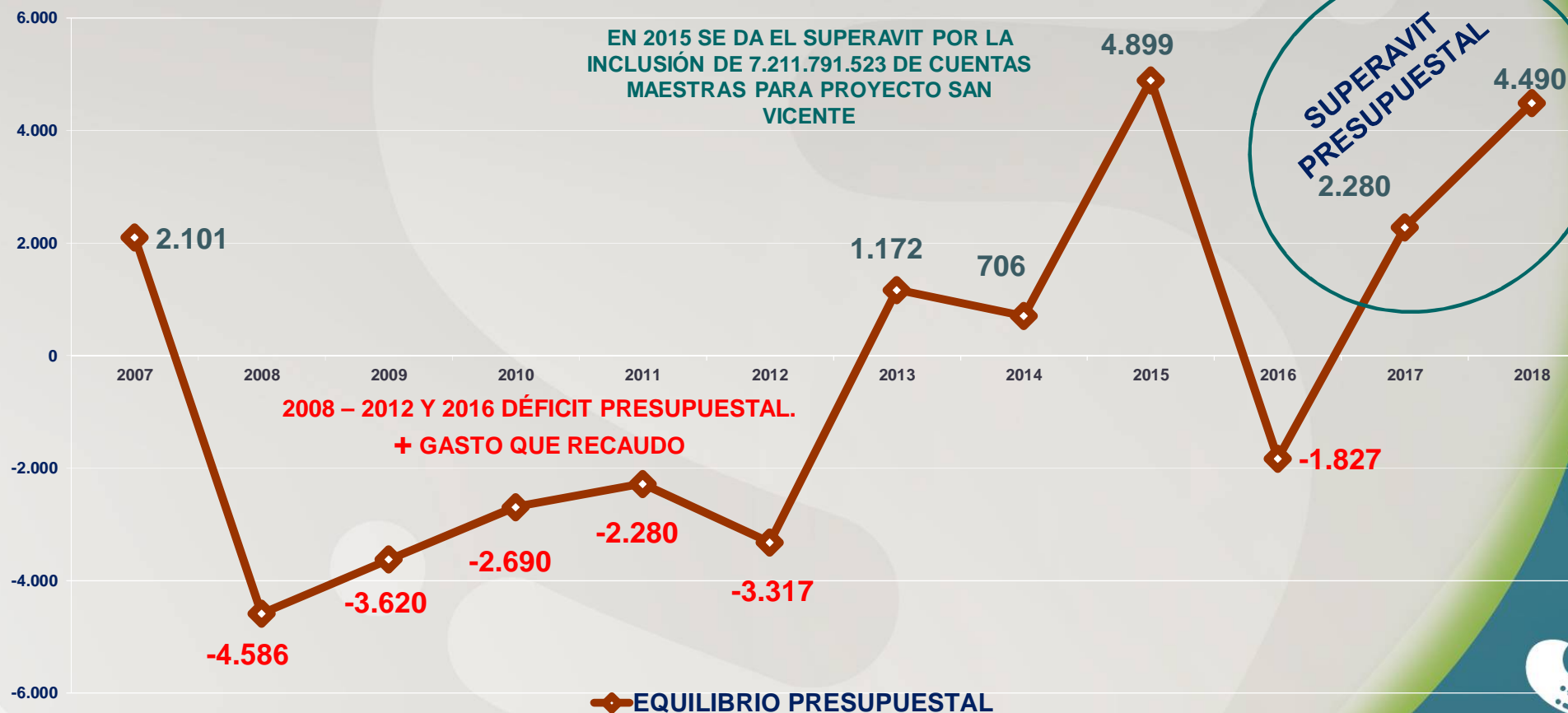
Cifras en millones de pesos



Equilibrio Presupuestal

Trazabilidad del Equilibrio Presupuestal 2007 - 2018

Cifras en millones de pesos



Equilibrio Presupuestal

Trazabilidad del Equilibrio Presupuestal 2007 - 2018

Cifras en millones de pesos



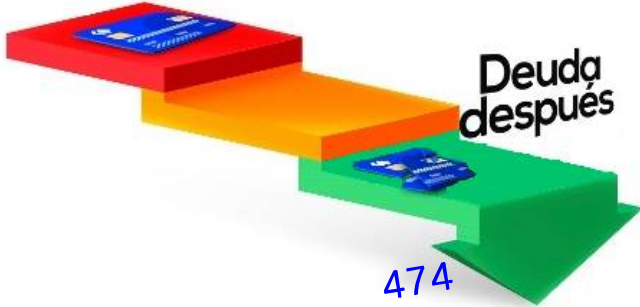
Deuda Pública

6.899



- Sede Administrativa
- C.S. Santa Bárbara
- Hospital La Rosa
- C.S. Catambuco

Deuda antes 6.899



INFORME ESTADO DEUDA PÚBLICA

6.899.960.000



VALOR CRÉDITO

1.775
Millones

5.124.985.906



SALDO DEUDA 2014

1.177
Millones

3.947.976.608



SALDO DEUDA 2015

1.197
Millones

2.751.359.624



SALDO DEUDA 2016

1.256
Millones

1.494.986.000



SALDO DEUDA 2017

1.019
Millones

474.994.000



SALDO DEUDA 2018



Estados Financieros - Balance

Balance General 2012-2018. **Activos**



**EN EL PERIODO 2012-2018
INCREMENTO DEL 98.97% DE LOS ACTIVOS**

2012

2013

2014

2015

2016

2017

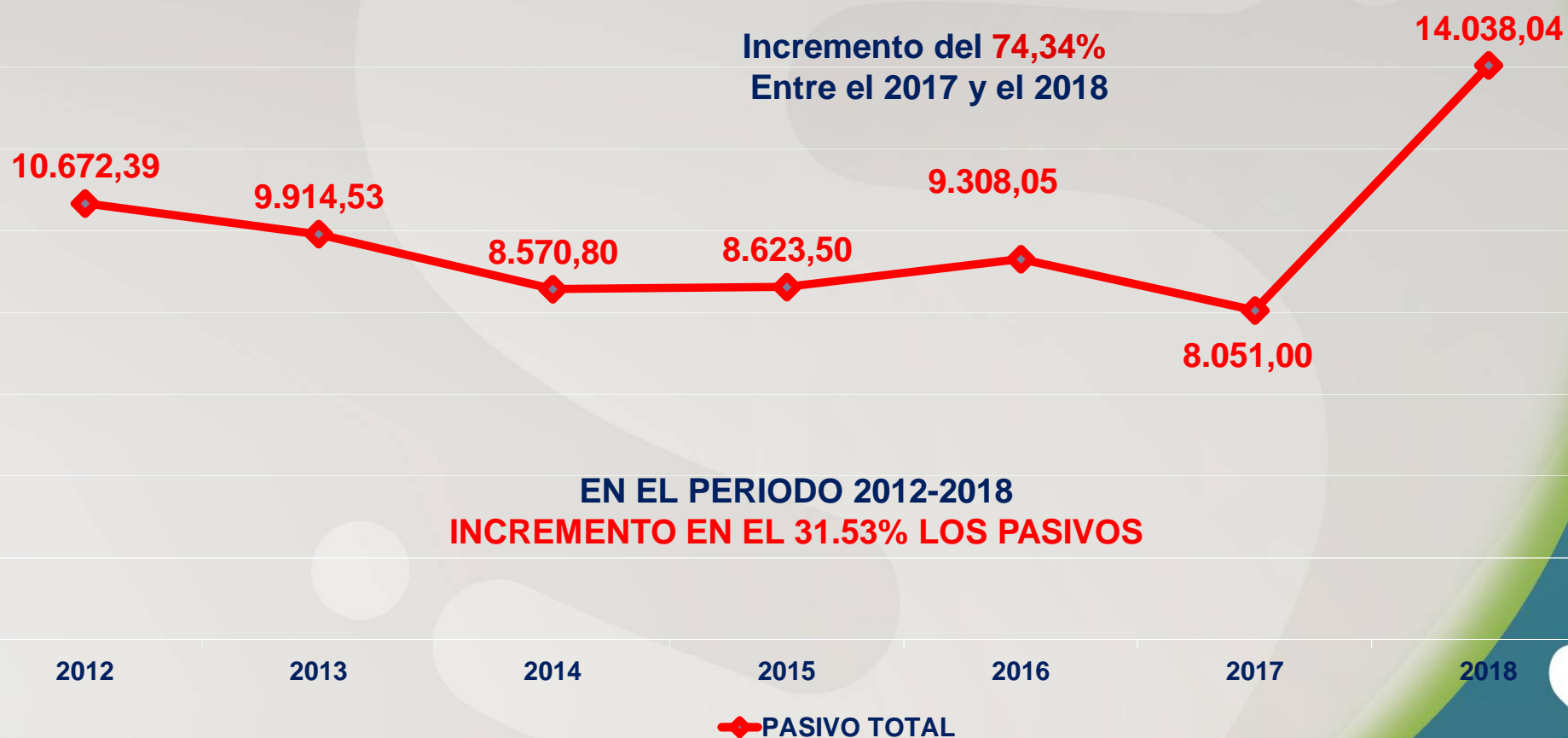
2018

◆ **ACTIVO TOTAL**



Estados Financieros - Balance

Balance General 2012-2018. Pasivos



Estados Financieros - Balance

Balance General 2012-2018. Activo-Pasivo-Patrimonio



Estados Financieros – Estado de Resultados

EMPRESA SOCIAL DEL ESTADO PASTO SALUD E.S.E.

Nit: 900.091.143-9

ESTADO INTEGRAL DE RESULTADOS

De 1 de Enero a 31 de Diciembre de 2018

En miles de pesos Col (\$)

INGRESOS

Ingresos de actividades ordinarias

39.166.595

COSTOS

Costo de ventas

(28.771.862)

UTILIDAD BRUTA OPERACIONAL

10.394.733

GASTOS

Gastos de administración

(7.619.848)

Gastos en deterioro, depreciaciones, agotamiento, Amortizaciones y provisiones

(5.495.151)

UTILIDAD DE ACTIVIDADES ORDINARIAS

(2.720.266)

Otros Ingresos

9.931.441

Otros Gastos

(1.030.737)

UTILIDAD DEL EJERCICIO

6.180.438


ANA BELÉN ARTEAGA TORRES

Gerente

Ver Certificación Adjunta


GERMÁN MONTENGRO FAJARDO

AUDITORES & ASESORES S.A.S.

Revisoría Fiscal

TP 37621 - T


RP 1441


LILIANA I. GAMBOA DELGADO

Contadora

TP 49686-T

Ver Certificación Adjunta


MARIA EUGENIA BURBANO

Subgerente Financiero y Comercial



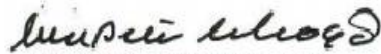
Estados Financieros – Estado de Resultados

Resultado del Ejercicio en la vigencia 2017-2018

EMPRESA SOCIAL DEL ESTADO PASTO SALUD E.S.E.
Nit: 900.091.143-9
ESTADO INTEGRAL DE RESULTADOS
De 1 de Enero a 31 de Diciembre de 2017
En miles de pesos Col (\$)

UTILIDAD DEL EJERCICIO

8.582.820



ANA BELÉN ARTEAGA TORRES

Gerente

Ver Certificación Adjunta



LILIANA GAMBOA DELGADO

Contadora

TP 49686-T

Ver Certificación Adjunta



GERMÁN MONTENEGRO FAJARDO

AUDITORES & ASESORES S.A.S.

Revisoría Fiscal

TP 37621 - T

RP 1441

Dictamen en estructuración



MARÍA EUGENIA BURBANO

Subgerente Financiero y Comercial



Gerente

Ver Certificación Adjunta



GERMÁN MONTENEGRO FAJARDO

AUDITORES & ASESORES S.A.S.

Revisoría Fiscal

TP 37621 - T

RP 1441

Ver Comunicación Adjunta

OFC- GMF- PASTOSALUD- 0014-19

EMPRESA SOCIAL DEL ESTADO PASTO SALUD E.S.E.
Nit: 900.091.143-9
ESTADO INTEGRAL DE RESULTADOS
De 1 de Enero a 31 de Diciembre de 2018
En miles de pesos Col (\$)

UTILIDAD DEL EJERCICIO

6.180.438




LILIANA I. GAMBOA DELGADO

Contadora

TP 49686-T

Ver Certificación Adjunta



MARÍA EUGENIA BURBANO

Subgerente Financiero y Comercial

Costos y Gastos – 2018-2017

EMPRESA SOCIAL DEL ESTADO PASTO SALUD ESE INGRESOS - COSTO - GASTO VARIACION ENERO A DICIEMBRE 2018 - 2017 CON RECURSOS PSFF



En las anteriores gráficas se representan las variaciones en ingresos, costos y gastos a diciembre de 2018 y 2017; con corte a diciembre de 2017 ya estaban incorporados a la operación de la Empresa Social del Estado Pasto Salud E.S.E., los recursos provenientes del Municipio de Pasto para la financiación del Programa de Saneamiento Fiscal y Financiero. Por tanto se abordará para el análisis los dos tipos de escenarios, uno haciendo la comparación con los ingresos incluidos los recursos provenientes del Ente Territorial y otro solamente con los ingresos corrientes de la Empresa.

Como se puede evidenciar en la gráfica 1, que para el presente ejercicio lo llamaremos el **primer escenario**, el incremento en los ingresos fue de 13.06% lo que representa en valor \$5.670.112.332; el incremento del total de costo asistencial fue de 11.70% en valores \$3.013.250.104 y en gasto administrativo un incremento del 55.68% que asciende a la suma de \$5.059.244.108, esto a diciembre de 2018 con relación al mismo periodo de 2017.



Costos y Gastos – 2018-2017

EMPRESA SOCIAL DEL ESTADO PASTO SALUD ESE INGRESOS - COSTO - GASTO VARIACION ENERO A DICIEMBRE 2018 - 2017 SIN RECURSOS PSFF



En la gráfica 2, que corresponde al **segundo escenario**, o sea sin incluir los \$3.543.783.655 transferidos por el Municipio de Pasto y sin incluir los \$ 4.039.010.438 recursos correspondientes al reconocimiento de ingresos por aplicación de la política de subvenciones en lo que corresponde al valor ejecutado de la obra del Centro de Salud San Vicente. Este valor ya se le dio ingreso en el año 2.014 cuando el Municipio de Pasto realizó la transferencia de los recursos, fue de 12.97% lo que representa en valor \$ 5.174.885.548, el incremento del total del costo asistencial en 11.70% y en gasto administrativo incremento del 55.68%, a diciembre de 2018 con relación al mismo periodo de 2017.



Calificación de Riesgo

2014

- Ministerio de Salud y Protección Social
- Resolución No. 2090 del 29 de mayo de 2014
- **SIN RIESGO**

2015

- Ministerio de Salud y Protección Social
- Resolución No. 1893 del 29 de mayo de 2015
- **RIESGO BAJO**

2016

- Ministerio de Salud y Protección Social
- Resolución No. 2184 del 27 de mayo de 2016
- **RIESGO MEDIO**

2017

- Ministerio de Salud y Protección Social
- Resolución No. 1755 del 26 de mayo de 2017
- **RIESGO MEDIO**

2018

- Ministerio de Salud y Protección Social
- Resolución No. 2249 del 30 de mayo de 2018
- **RIESGO MEDIO**



Programa de Saneamiento Fiscal y Financiero

Fechas y entrega de Informes al Ministerio de Hacienda y Crédito Público

| PERIODICIDAD INFORME | FECHA PRESENTACIÓN DE INFORME | PRESENTADO |
|--|-------------------------------|------------|
| PRIMER TRIMESTRE (Oficio 510-05751) | 28/05/2018 | OPORTUNO |
| SEGUNDO TRIMESTRE (510-08401) | 13/08/2018 | OPORTUNO |
| TERCER TRIMESTRE (510-11928) | 14/11/2018 | OPORTUNO |
| CUARTO TRIMESTRE (540-02025) | 22/02/2019 | OPORTUNO |



Programa de Saneamiento Fiscal y Financiero

| MEDIDAS DEL PSFF | A EJECUTARSE EN 2018 | EJECUCIÓN EN 2018 | % EJECUCIÓN |
|------------------|----------------------|-------------------|-------------|
| 12 | 10 | 7 | 100 |
| | | 1 | 99,2 |
| | | 1 | 80 |
| | | 1 | 22 |



Programa de Saneamiento Fiscal y Financiero

Aspectos a resaltar, de la ejecución del PSFF:

| FACTURACIÓN DE SERVICIOS 2017-2018 | | | |
|------------------------------------|----------------|-----------------------|-----------|
| 2017 | 2018 | VARIACIÓN 2018 - 2017 | |
| TOTAL | TOTAL | DIFERENCIA | VARIACIÓN |
| 37,524,915,905 | 41,330,787,281 | 3,805,871,376 | 10.14% |

| RECAUDO PRESTACIÓN DE SERVICIOS 2017 - 2018 | | | |
|---|----------------|---------------|-----------|
| TOTAL | TOTAL | VARIACIÓN | |
| 2017 | 2018 | DIFERENCIA | VARIACIÓN |
| 35,582,699,886 | 40,586,956,518 | 5,004,256,632 | 14,06% |



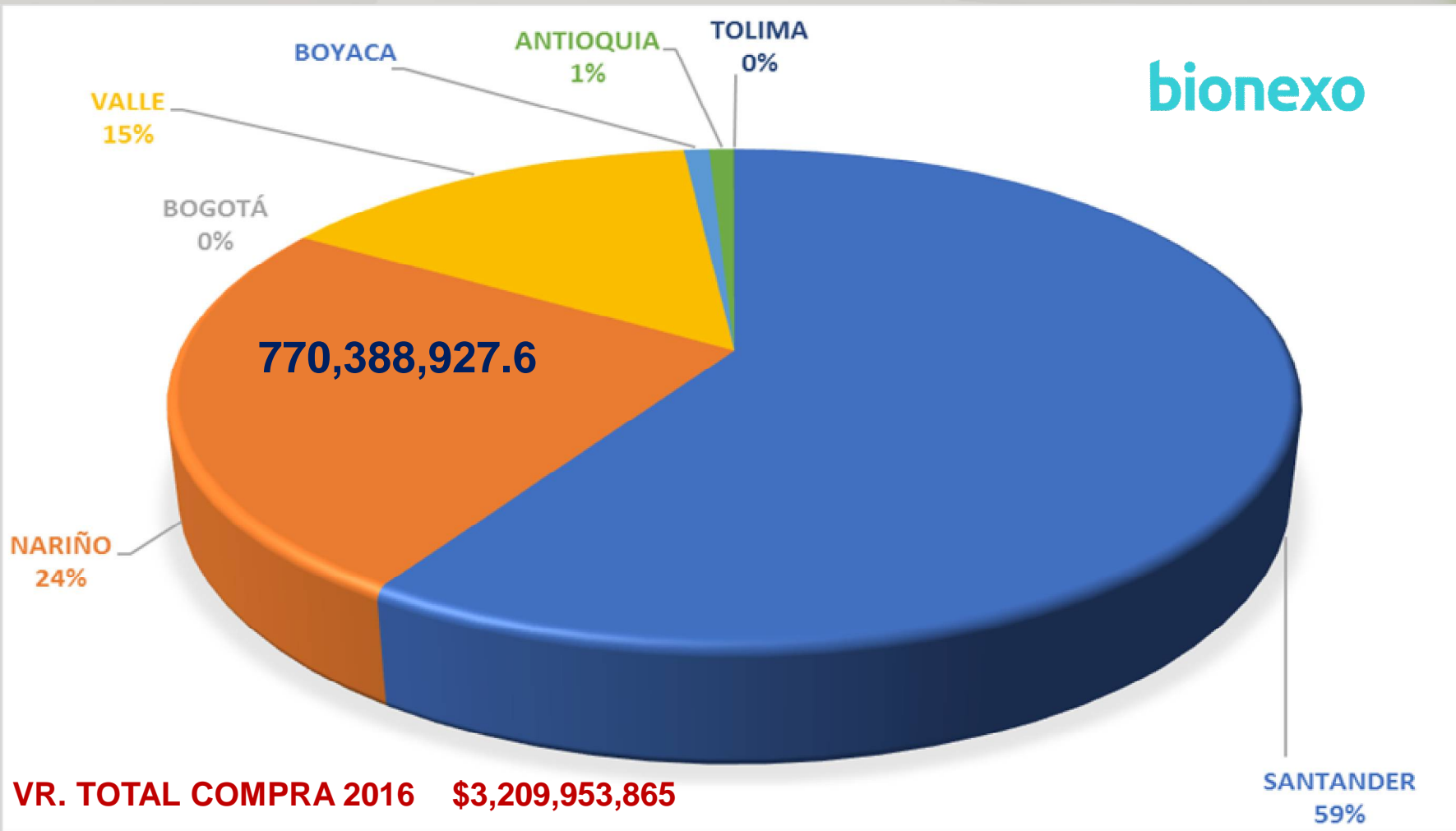
Programa de Saneamiento Fiscal y Financiero

Aspectos a resaltar, de la ejecución del PSFF:

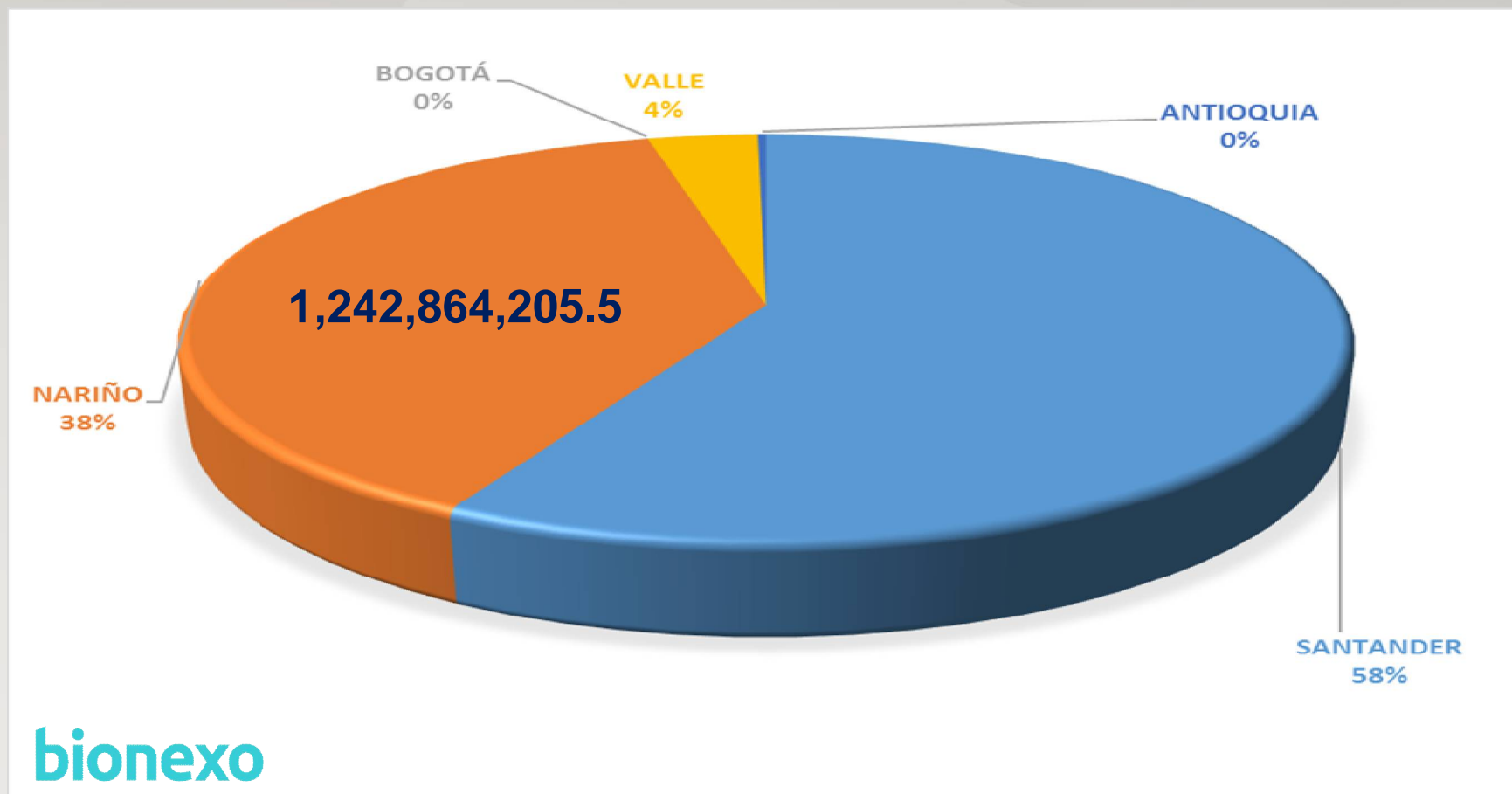
| GLOSAS 2107 – 2018 ENERO - DICIEMBRE | | | | |
|---|-------------------|------------------|------------------|-----------|
| CONCEPTO | 2017 | 2018 | DIFERENCIA | VARIACIÓN |
| INGRESOS TOTALES POR VENTA DE SERVICIOS | 36,010,127,888.91 | 39,166,595,226,3 | 3,156,467,337,39 | 8.77% |
| GLOSAS | 1,407,054,080.00 | 1,057,690,182,58 | -349,363,897,65 | -24.83% |
| PORCENTAJE GLOSAS/INGRESOS VENTA DE SERVICIOS | 3.91% | 2.70% | -1.21% | |



COMPRAS POR MECANISMO ELECTRÓNICO 2016



COMPRAS POR MECANISMO ELECTRÓNICO 2017

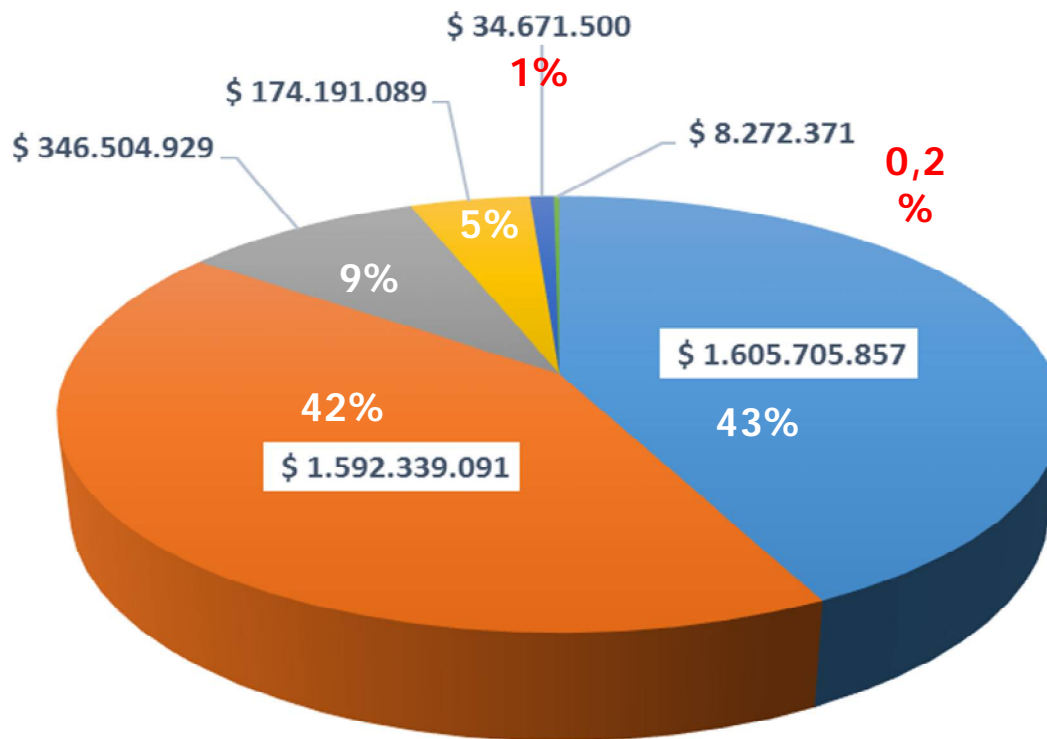


VR. TOTAL COMPRA 2017 \$ 3,270,695,277,8



COMPRAS POR MECANISMO ELECTRÓNICO 2018

bionexo



■ NARIÑO ■ SANTANDER ■ BOGOTÁ ■ VALLE ■ ANTIOQUIA ■ CUNDINAMARCA

Vr. Total Compra 2018: \$3,761,684,837



Contratación 2018



Régimen de contratación: Privado numeral 6

Artículo 195 Ley 100 de 1993

Modalidades de Contratación

Estatuto de Contratación (Expedido por la Junta Directiva)

Manual Interno de Contratación

DIRECTA

CONVOCATORIA PÚBLICA

Contratos diferentes a los de contratación directa cuya cuantía supere los 200S.M.L.M.V

Enajenación de bienes

OTRAS MODALIDADES

COMPRAS ELECTRÓNICAS (Principalmente medicamentos, material odontológico y médico quirúrgico)

Factores de Selección: Cumplimiento de especificaciones técnicas, Registro INVIMA vigente y relación costo beneficio.

En la Empresa Social del Estado PASTO SALUD E.S.E. se garantiza la libre concurrencia a los procesos de selección. El Artículo 32 Ley 1450 de 2011 eliminó la posibilidad de limitar los procesos de selección a empresas regionales.



CONTRATACIÓN 2018

NÚMERO DE CONTRATOS EN 2018: **288**

| EJECUTADOS | EN EJECUCIÓN | LIQUIDACIÓN POR MUTUO ACUERDO | TRÁMITE JURÍDICO POR INCUMPLIMIENTO |
|------------|--------------|-------------------------------|-------------------------------------|
| 281 | 5 | 1 | 1 |



CONTRATACIÓN 2018

| CONTRATOS 2018 | | | | | |
|----------------|-------------------------|----------------------|---------------|--------------|----------------|
| No. | TIPO | MODALIDAD | VALOR INICIAL | ESTADO | % CUMPLIMIENTO |
| 001 | PRESTACIÓN DE SERVICIOS | CONTRATACIÓN DIRECTA | 150,000,000 | EJECUTADO | 100% |
| 002 | PRESTACIÓN DE SERVICIOS | CONTRATACIÓN DIRECTA | 17,325,000 | EJECUTADO | 28,30% |
| 003 | PRESTACIÓN DE SERVICIOS | CONTRATACIÓN DIRECTA | 17,325,000 | EJECUTADO | 100% |
| 004 | PRESTACIÓN DE SERVICIOS | CONTRATACIÓN DIRECTA | 17,325,000 | EJECUTADO | 100% |
| 005 | PRESTACIÓN DE SERVICIOS | CONTRATACIÓN DIRECTA | 134,933,500 | EJECUTADO | 100% |
| 006 | PRESTACIÓN DE SERVICIOS | CONTRATACIÓN DIRECTA | 281,000,00 | EJECUTADO | 100% |
| 007 | PRESTACIÓN DE SERVICIOS | CONTRATACIÓN DIRECTA | 5,575,000,000 | EJECUTADO | 100% |
| 008 | PRESTACIÓN DE SERVICIOS | CONTRATACIÓN DIRECTA | 16,362,500 | EJECUTADO | 100% |
| 009 | PRESTACIÓN DE SERVICIOS | CONTRATACIÓN DIRECTA | 39,518,182 | EJECUTADO | 100% |
| 010 | SUMINISTROS | CONTRATACIÓN DIRECTA | 30,472,125 | EJECUTADO | 100% |
| 011 | PRESTACIÓN DE SERVICIOS | CONTRATACIÓN DIRECTA | 54,292,149 | EJECUTADO | 100% |
| 012 | PRESTACIÓN DE SERVICIOS | CONTRATACIÓN DIRECTA | 17,691,670 | EJECUTADO | 100% |
| 013 | PRESTACIÓN DE SERVICIOS | CONTRATACIÓN DIRECTA | 12,866,700 | EJECUTADO | 100% |
| 014 | PRESTACIÓN DE SERVICIOS | CONTRATACIÓN DIRECTA | 165,000,000 | EJECUTADO | 100% |
| 015 | PRESTACIÓN DE SERVICIOS | CONTRATACIÓN DIRECTA | 175,000,000 | EJECUTADO | 100% |
| 016 | PRESTACIÓN DE SERVICIOS | CONTRATACIÓN DIRECTA | 79,000,000 | EJECUTADO | 100% |
| 017 | PRESTACIÓN DE SERVICIOS | CONTRATACIÓN DIRECTA | 85,440,350 | EN EJECUCION | |
| 018 | SUMINISTROS | CONTRATACIÓN DIRECTA | 111,975,000 | EJECUTADO | 100% |
| 019 | PRESTACIÓN DE SERVICIOS | CONTRATACIÓN DIRECTA | 634,165,004 | EJECUTADO | 100% |
| 020 | PRESTACIÓN DE SERVICIOS | CONTRATACIÓN DIRECTA | 28,601,650 | EJECUTADO | 100% |
| 021 | PRESTACIÓN DE SERVICIOS | CONTRATACIÓN DIRECTA | 119,904,400 | EJECUTADO | 100% |
| 022 | PRESTACIÓN DE SERVICIOS | CONTRATACIÓN DIRECTA | 71,500,000 | EJECUTADO | 100% |
| 023 | PRESTACIÓN DE SERVICIOS | CONTRATACIÓN DIRECTA | 623,000,000 | EJECUTADO | 100% |
| 024 | PRESTACIÓN DE SERVICIOS | CONTRATACIÓN DIRECTA | 31,680,000 | EJECUTADO | 100% |
| 025 | PRESTACIÓN DE SERVICIOS | CONTRATACIÓN DIRECTA | 11,411,000 | EJECUTADO | 100% |
| 026 | PRESTACIÓN DE SERVICIOS | CONTRATACIÓN DIRECTA | 6,925,000 | EJECUTADO | 100% |
| 027 | SUMINISTROS | CONTRATACIÓN DIRECTA | 3,540,000 | EJECUTADO | 100% |
| 028 | ARRENDAMIENTO | CONTRATACIÓN DIRECTA | 9,388,616 | EJECUTADO | 100% |
| 029 | PRESTACIÓN DE SERVICIOS | CONTRATACIÓN DIRECTA | 48,100,000 | EJECUTADO | 100% |
| 030 | PRESTACIÓN DE SERVICIOS | CONTRATACIÓN DIRECTA | 9,000,000 | EJECUTADO | 100% |



CONTRATOS 2018

| No. | TIPO | MODALIDAD | VALOR INICIAL | ESTADO | % CUMPLIMIENTO |
|-----|-------------------------|----------------------|----------------|-------------------------------|----------------|
| 031 | PRESTACIÓN DE SERVICIOS | CONTRATACIÓN DIRECTA | 37,400,000 | EJECUTADO | 100% |
| 032 | ARRENDAMIENTO | CONTRATACIÓN DIRECTA | 1,876,396 | EJECUTADO | 100% |
| 033 | ARRENDAMIENTO | CONTRATACIÓN DIRECTA | 1,876,396 | EJECUTADO | 100% |
| 034 | PRESTACIÓN DE SERVICIOS | CONTRATACIÓN DIRECTA | 35,194,080 | EJECUTADO | 100% |
| 035 | PRESTACIÓN DE SERVICIOS | CONTRATACIÓN DIRECTA | 20,900,000 | EJECUTADO | 100% |
| 036 | PRESTACIÓN DE SERVICIOS | CONTRATACIÓN DIRECTA | 10,472,000 | EJECUTADO | 100% |
| 037 | PRESTACIÓN DE SERVICIOS | CONTRATACIÓN DIRECTA | 671,035,350 | EJECUTADO | 100% |
| 038 | PRESTACIÓN DE SERVICIOS | CONTRATACIÓN DIRECTA | 20,000,000 | EJECUTADO | 100% |
| 039 | PRESTACIÓN DE SERVICIOS | CONTRATACIÓN DIRECTA | 48,000,000 | EJECUTADO | 100% |
| 040 | COMPRAVENTA | CONTRATACIÓN DIRECTA | 20,838,000, | EJECUTADO | 100% |
| 041 | PRESTACIÓN DE SERVICIOS | CONTRATACIÓN DIRECTA | 190,000,000 | EJECUTADO | 100% |
| 042 | PRESTACIÓN DE SERVICIOS | CONTRATACIÓN DIRECTA | 20,000,000 | EJECUTADO | 100% |
| 043 | SUMINISTROS | CONTRATACIÓN DIRECTA | 80,000,000 | EJECUTADO | 100% |
| 044 | COMPRAVENTA | CONTRATACIÓN DIRECTA | 31,677,999 | EJECUTADO | 100% |
| 045 | COMPRAVENTA | CONTRATACIÓN DIRECTA | 10,745,700 | EJECUTADO | 100% |
| 046 | PRESTACIÓN DE SERVICIOS | CONTRATACIÓN DIRECTA | 14,250,000 | EJECUTADO | 100% |
| 047 | PRESTACIÓN DE SERVICIOS | CONTRATACIÓN DIRECTA | 90,000,000 | EJECUTADO | 100% |
| 048 | PRESTACIÓN DE SERVICIOS | CONTRATACIÓN DIRECTA | 23,500,000 | EJECUTADO | 100% |
| 049 | PRESTACIÓN DE SERVICIOS | CONTRATACIÓN DIRECTA | 3,500,000 | EJECUTADO | 100% |
| 050 | PRESTACIÓN DE SERVICIOS | CONTRATACIÓN DIRECTA | 10.450.000,00 | EJECUTADO | 100% |
| 051 | PRESTACIÓN DE SERVICIOS | CONTRATACIÓN DIRECTA | 17,608,311 | EJECUTADO | 100% |
| 052 | ARRENDAMIENTO | CONTRATACIÓN DIRECTA | 3,385,788 | EJECUTADO | 100% |
| 053 | PRESTACIÓN DE SERVICIOS | CONTRATACIÓN DIRECTA | 2,200,000 | LIQUIDACION POR MUTUO ACUERDO | 0% |
| 054 | PRESTACIÓN DE SERVICIOS | CONTRATACIÓN DIRECTA | 7,000,000 | EJECUTADO | 100% |
| 055 | PRESTACIÓN DE SERVICIOS | CONTRATACIÓN DIRECTA | 2,500,000 | EJECUTADO | 100% |
| 056 | PRESTACIÓN DE SERVICIOS | CONTRATACIÓN DIRECTA | 2,500,000 | EJECUTADO | 100% |
| 057 | PRESTACIÓN DE SERVICIOS | CONTRATACIÓN DIRECTA | 2,500,000 | EJECUTADO | 100% |
| 058 | PRESTACIÓN DE SERVICIOS | CONTRATACIÓN DIRECTA | 10,000,000 | EJECUTADO | 100% |
| 059 | PRESTACIÓN DE SERVICIOS | CONTRATACIÓN DIRECTA | 415,388,750 | EJECUTADO | 100% |
| 060 | PRESTACIÓN DE SERVICIOS | CONTRATACIÓN DIRECTA | 2,500,000 | EJECUTADO | 100% |
| 061 | SUMINISTROS | CONTRATACIÓN DIRECTA | 12,000,000 | EJECUTADO | 100% |
| 062 | PRESTACIÓN DE SERVICIOS | CONTRATACIÓN DIRECTA | 169,076,480 | EJECUTADO | 100% |
| 063 | SUMINISTROS | CONTRATACIÓN DIRECTA | 154,743,197 | EJECUTADO | 100% |
| 064 | PRESTACIÓN DE SERVICIOS | CONTRATACIÓN DIRECTA | 7,500,000 | EJECUTADO | 100% |
| 065 | PRESTACIÓN DE SERVICIOS | CONTRATACIÓN DIRECTA | 8,000,000 | EJECUTADO | 100% |
| 066 | PRESTACIÓN DE SERVICIOS | CONTRATACIÓN DIRECTA | 34,000,000 | EJECUTADO | 100% |
| 067 | SUMINISTROS | CONTRATACIÓN DIRECTA | 29,072,000 | EJECUTADO | 100% |
| 068 | PRESTACIÓN DE SERVICIOS | CONTRATACIÓN DIRECTA | 2,000,000 | EJECUTADO | 100% |
| 069 | PRESTACIÓN DE SERVICIOS | CONTRATACIÓN DIRECTA | 422.398.830,00 | EJECUTADO | 100% |
| 070 | PRESTACIÓN DE SERVICIOS | CONTRATACIÓN DIRECTA | 48.000.000,00 | EJECUTADO | 100% |

CONTRATOS 2018

| No. | TIPO | MODALIDAD | VALOR INICIAL | ESTADO | % CUMPLIMIENTO |
|-----|-------------------------|----------------------|---------------|-----------|----------------|
| 071 | PRESTACIÓN DE SERVICIOS | CONTRATACIÓN DIRECTA | 37,906,108 | EJECUTADO | 100% |
| 072 | PRESTACIÓN DE SERVICIOS | CONTRATACIÓN DIRECTA | 26,190,000 | EJECUTADO | 100% |
| 073 | CONSULTORÍA | CONTRATACIÓN DIRECTA | 31,800,000 | EJECUTADO | 100% |
| 074 | PRESTACIÓN DE SERVICIOS | CONTRATACIÓN DIRECTA | 2,500,000 | EJECUTADO | 100% |
| 075 | PRESTACIÓN DE SERVICIOS | CONTRATACIÓN DIRECTA | 2,500,000 | EJECUTADO | 100% |
| 076 | PRESTACIÓN DE SERVICIOS | CONTRATACIÓN DIRECTA | 9,700,000 | EJECUTADO | 100% |
| 077 | PRESTACIÓN DE SERVICIOS | CONTRATACIÓN DIRECTA | 2,500,000 | EJECUTADO | 100% |
| 079 | SUMINISTROS | CONTRATACIÓN DIRECTA | 4,000,000 | EJECUTADO | 100% |
| 080 | SUMINISTROS | CONTRATACIÓN DIRECTA | 4,255,199 | EJECUTADO | 100% |
| 081 | PRESTACIÓN DE SERVICIOS | CONTRATACIÓN DIRECTA | 2,500,000 | EJECUTADO | 100% |
| 082 | PRESTACIÓN DE SERVICIOS | CONTRATACIÓN DIRECTA | 4,000,000 | EJECUTADO | 100% |
| 083 | CONSULTORÍA | CONTRATACIÓN DIRECTA | 80,000,000 | EJECUTADO | 100% |
| 084 | SUMINISTROS | BIONEXO | 7,939,390 | EJECUTADO | 100% |
| 085 | SUMINISTROS | BIONEXO | 38,079,175 | EJECUTADO | 100% |
| 086 | SUMINISTROS | BIONEXO | 3,388,000 | EJECUTADO | 100% |
| 087 | SUMINISTROS | BIONEXO | 14,295,996 | EJECUTADO | 100% |
| 088 | SUMINISTROS | BIONEXO | 1,365,650 | EJECUTADO | 100% |
| 089 | SUMINISTROS | BIONEXO | 1,640,336 | EJECUTADO | 100% |
| 090 | SUMINISTROS | BIONEXO | 268,767,328 | EJECUTADO | 100% |
| 091 | SUMINISTROS | BIONEXO | 141,559,167 | EJECUTADO | 100% |
| 092 | SUMINISTROS | BIONEXO | 594,372,353 | EJECUTADO | 100% |
| 093 | SUMINISTROS | BIONEXO | 120,636,637 | EJECUTADO | 100% |
| 094 | SUMINISTROS | BIONEXO | 19,387,684,61 | EJECUTADO | 100% |
| 095 | SUMINISTROS | BIONEXO | 15,237,172 | EJECUTADO | 100% |
| 096 | SUMINISTROS | BIONEXO | 53,862,773,78 | EJECUTADO | 100% |
| 097 | SUMINISTROS | BIONEXO | 7,864,000 | EJECUTADO | 100% |
| 098 | SUMINISTROS | BIONEXO | 11,987,106,40 | EJECUTADO | 100% |
| 099 | SUMINISTROS | BIONEXO | 52,588,754,77 | EJECUTADO | 100% |
| 100 | SUMINISTROS | BIONEXO | 17,723,043,18 | EJECUTADO | 100% |
| 101 | SUMINISTROS | BIONEXO | 19,307,735 | EJECUTADO | 100% |
| 102 | SUMINISTROS | BIONEXO | 636,275,00 | EJECUTADO | 100% |
| 103 | SUMINISTROS | BIONEXO | 8,359,844,34 | EJECUTADO | 100% |
| 104 | SUMINISTROS | BIONEXO | 13,116,481 | EJECUTADO | 100% |
| 105 | SUMINISTROS | BIONEXO | 30,717,896 | EJECUTADO | 100% |
| 106 | SUMINISTROS | BIONEXO | 56,158,989,40 | EJECUTADO | 100% |
| 107 | SUMINISTROS | BIONEXO | 979,608,00 | EJECUTADO | 100% |
| 108 | SUMINISTROS | BIONEXO | 37,842,999,71 | EJECUTADO | 100% |
| 109 | SUMINISTROS | BIONEXO | 6,325,630 | EJECUTADO | 100% |
| 110 | SUMINISTROS | BIONEXO | 1,060,500 | EJECUTADO | 100% |
| 111 | COMPRAVENTA | BIONEXO | 3,550,000 | EJECUTADO | 100% |
| 112 | SUMINISTROS | BIONEXO | 3,036,000 | EJECUTADO | 100% |
| 113 | SUMINISTROS | BIONEXO | 48,793,121,65 | EJECUTADO | 100% |
| 114 | SUMINISTROS | BIONEXO | 60,860,959 | EJECUTADO | 100% |
| 115 | SUMINISTROS | BIONEXO | 1,216,656 | EJECUTADO | 100% |
| 116 | SUMINISTROS | BIONEXO | 12,031,400 | EJECUTADO | 100% |
| 117 | SUMINISTROS | BIONEXO | 5,785,258 | EJECUTADO | 100% |
| 118 | SUMINISTROS | BIONEXO | 729,900,000 | EJECUTADO | 100% |
| 119 | SUMINISTROS | BIONEXO | 8,373,674 | EJECUTADO | 100% |
| 120 | SUMINISTROS | BIONEXO | 8,020,000 | EJECUTADO | 100% |

CONTRATOS 2018

| No. | TIPO | MODALIDAD | VALOR INICIAL | ESTADO | % CUMPLIMIENTO |
|-----|-------------------------|----------------------|------------------|--------------|----------------|
| 121 | SUMINISTROS | BIONEXO | 20,316,385 | EJECUTADO | 100% |
| 122 | SUMINISTROS | BIONEXO | 84,875,560 | EJECUTADO | 100% |
| 123 | SUMINISTROS | BIONEXO | 41,271,413,40 | EJECUTADO | 100% |
| 124 | SUMINISTROS | BIONEXO | 7,244,821,15 | EJECUTADO | 100% |
| 125 | SUMINISTROS | BIONEXO | 918,330,00 | EJECUTADO | 100% |
| 126 | SUMINISTROS | BIONEXO | 33,505,975,42 | EJECUTADO | 100% |
| 127 | SUMINISTROS | BIONEXO | 28,543,200 | EJECUTADO | 100% |
| 128 | SUMINISTROS | BIONEXO | 21,424,399,62 | EJECUTADO | 100% |
| 129 | SUMINISTROS | BIONEXO | 1,899,240 | EJECUTADO | 100% |
| 130 | SUMINISTROS | BIONEXO | 194,208,000 | EJECUTADO | 100% |
| 131 | SUMINISTROS | BIONEXO | 8,393,649 | EJECUTADO | 100% |
| 132 | SUMINISTROS | BIONEXO | 17,877,839,50 | EJECUTADO | 100% |
| 133 | SUMINISTROS | BIONEXO | 4,730,845 | EN EJECUCION | |
| 134 | SUMINISTROS | BIONEXO | 2,830,177 | EJECUTADO | 100% |
| 135 | SUMINISTROS | BIONEXO | 18,844,649,52 | EJECUTADO | 100% |
| 136 | DE OBRA | CONVOCATORIA PUBLICA | 1,054,264,648,19 | EN EJECUCION | 90% |
| 137 | COMPRAVENTA | BIONEXO | 3,689,000 | EJECUTADO | 100% |
| 138 | PRESTACIÓN DE SERVICIOS | CONTRATACIÓN DIRECTA | 20,000,000 | EJECUTADO | 100% |
| 139 | PRESTACIÓN DE SERVICIOS | CONTRATACIÓN DIRECTA | 500,000,00 | EJECUTADO | 100% |
| 140 | PRESTACIÓN DE SERVICIOS | CONTRATACIÓN DIRECTA | 124,895,000 | EJECUTADO | 100% |
| 141 | SUMINISTROS | BIONEXO | 2,400,000 | EJECUTADO | 100% |
| 142 | PRESTACIÓN DE SERVICIOS | CONTRATACIÓN DIRECTA | 6,000,000 | EJECUTADO | 100% |
| 143 | PRESTACIÓN DE SERVICIOS | CONTRATACIÓN DIRECTA | 23,750,000 | EJECUTADO | 100% |
| 144 | SUMINISTROS | BIONEXO | 1,539,820 | EJECUTADO | 100% |
| 145 | COMPRAVENTA | BIONEXO | 7,197,120 | EJECUTADO | 100% |
| 146 | PRESTACIÓN DE SERVICIOS | CONTRATACIÓN DIRECTA | 3,000,000 | EJECUTADO | 100% |
| 147 | PRESTACIÓN DE SERVICIOS | CONTRATACIÓN DIRECTA | 19,588,800 | EJECUTADO | 100% |
| 148 | PRESTACIÓN DE SERVICIOS | CONTRATACIÓN DIRECTA | 17,325,000 | EJECUTADO | 100% |
| 149 | PRESTACIÓN DE SERVICIOS | CONTRATACIÓN DIRECTA | 17,325,000 | EJECUTADO | 100% |
| 150 | PRESTACIÓN DE SERVICIOS | CONTRATACIÓN DIRECTA | 17,325,000 | EJECUTADO | 100% |
| 151 | SUMINISTROS | BIONEXO | 129,500,00 | EJECUTADO | 100% |
| 152 | COMPRAVENTA | CONTRATACIÓN DIRECTA | 2,778,000 | EJECUTADO | 100% |
| 153 | DE OBRA | CONVOCATORIA PUBLICA | 157,200,000 | EJECUTADO | 100% |
| 154 | PRESTACIÓN DE SERVICIOS | CONTRATACIÓN DIRECTA | 504,196,417 | EJECUTADO | 100% |
| 155 | ARRENDAMIENTO | CONTRATACIÓN DIRECTA | 1,819,666 | EJECUTADO | 100% |
| 156 | PRESTACIÓN DE SERVICIOS | CONTRATACIÓN DIRECTA | 15,303,750 | EJECUTADO | 100% |
| 157 | SUMINISTROS | CONTRATACIÓN DIRECTA | 4,000,000 | EJECUTADO | 100% |
| 158 | PRESTACIÓN DE SERVICIOS | CONTRATACIÓN DIRECTA | 12,000,000 | EJECUTADO | 100% |
| 159 | COMPRAVENTA | CONTRATACIÓN DIRECTA | 10,700,000 | EJECUTADO | 100% |
| 160 | PRESTACIÓN DE SERVICIOS | CONTRATACIÓN DIRECTA | 10,000,000 | EJECUTADO | 100% |
| 161 | PRESTACIÓN DE SERVICIOS | CONTRATACIÓN DIRECTA | 14,437,500 | EJECUTADO | 100% |
| 162 | PRESTACIÓN DE SERVICIOS | CONTRATACIÓN DIRECTA | 48,785,240 | EJECUTADO | 100% |
| 163 | PRESTACIÓN DE SERVICIOS | CONTRATACIÓN DIRECTA | 3,000,000 | EJECUTADO | 100% |
| 164 | PRESTACIÓN DE SERVICIOS | CONTRATACIÓN DIRECTA | 40,000,000 | EJECUTADO | 100% |
| 165 | PRESTACIÓN DE SERVICIOS | CONTRATACIÓN DIRECTA | 14,437,500 | EJECUTADO | 100% |
| 166 | SUMINISTROS | BIONEXO | 2,388,074 | EJECUTADO | 100% |
| 167 | PRESTACIÓN DE SERVICIOS | CONTRATACIÓN DIRECTA | 2,000,000 | EJECUTADO | 100% |
| 168 | SUMINISTROS | BIONEXO | 29,237,630 | EJECUTADO | 100% |
| 169 | PRESTACIÓN DE SERVICIOS | CONTRATACIÓN DIRECTA | 1,904,000,000 | EJECUTADO | 100% |
| 170 | SUMINISTROS | BIONEXO | 219,124,211 | EJECUTADO | 100% |

CONTRATOS 2018

| No. | TIPO | MODALIDAD | VALOR INICIAL | ESTADO | % CUMPLIMIENTO |
|-----|--------------------------|----------------------|---------------|-------------------------------------|----------------|
| 171 | SUMINISTROS | BIONEXO | 111,695,771 | EJECUTADO | 100% |
| 172 | SUMINISTROS | BIONEXO | 58,289,646 | EJECUTADO | 100% |
| 173 | SUMINISTROS | BIONEXO | 217,981,000 | EJECUTADO | 100% |
| 174 | SUMINISTROS | BIONEXO | 46,676,501.80 | EJECUTADO | 100% |
| 175 | SUMINISTROS | BIONEXO | 29,896,220 | EJECUTADO | 100% |
| 176 | PRESTACIÓN DE SERVICIOS | CONTRATACIÓN DIRECTA | 500,000,00 | EJECUTADO | 100% |
| 177 | PRESTACIÓN DE SERVICIOS | CONTRATACIÓN DIRECTA | 4,500,000 | EJECUTADO | 100% |
| 178 | SUMINISTROS | BIONEXO | 39,296,992.40 | EJECUTADO | 100% |
| 179 | SUMINISTROS | CONTRATACIÓN DIRECTA | 15,000,000.00 | EJECUTADO | 100% |
| 180 | COMPRAVENTA | CONTRATACIÓN DIRECTA | 1.178.100,00 | EJECUTADO | 100% |
| 181 | SUMINISTROS | BIONEXO | 114,182,130 | EJECUTADO | 100% |
| 182 | SUMINISTROS | BIONEXO | 5,360,000 | EJECUTADO | 100% |
| 183 | SUMINISTROS | BIONEXO | 93.680.881,00 | EJECUTADO | 100% |
| 184 | PRESTACIÓN DE SERVICIOS | CONTRATACIÓN DIRECTA | 181,676,252 | EJECUTADO | 100% |
| 185 | SUMINISTROS | BIONEXO | 7,141,500 | EJECUTADO | 100% |
| 186 | PRESTACIÓN DE SERVICIOS | CONTRATACIÓN DIRECTA | 12,500,000 | EJECUTADO | 100% |
| 187 | SUMINISTROS | BIONEXO | 17,303,280 | EJECUTADO | 100% |
| 188 | SUMINISTROS | CONTRATACIÓN DIRECTA | 10,000,000 | EJECUTADO | 100% |
| 189 | COMPRAVENTA | CONTRATACIÓN DIRECTA | 7,352,000 | EJECUTADO | 100% |
| 190 | PRESTACIÓN DE SERVICIOS | CONTRATACIÓN DIRECTA | 31,910,000 | EJECUTADO | 100% |
| 191 | SUMINISTROS | BIONEXO | 19,623,100 | EJECUTADO | 100% |
| 192 | SUMINISTROS | BIONEXO | 14,229,260 | EJECUTADO | 100% |
| 193 | PRESTACIÓN DE SERVICIOS | CONTRATACIÓN DIRECTA | 121,363,636 | EJECUTADO | 100% |
| 194 | SUMINISTROS | CONTRATACIÓN DIRECTA | 7,318,500 | EJECUTADO | 100% |
| 195 | SUMINISTROS | CONTRATACIÓN DIRECTA | 900,000,00 | EJECUTADO | 100% |
| 196 | PRESTACIÓN DE SERVICIOS | CONTRATACIÓN DIRECTA | 1,501,000 | EJECUTADO | 100% |
| 197 | PRESTACIÓN DE SERVICIOS | CONTRATACIÓN DIRECTA | 942,276,00 | EJECUTADO | 100% |
| 198 | COMPRAVENTA | CONTRATACIÓN DIRECTA | 13,000,000 | EJECUTADO | 100% |
| 199 | PRESTACIÓN DE SERVICIOS | CONTRATACIÓN DIRECTA | 32,725,000 | EJECUTADO | 100% |
| 200 | PRESTACIÓN DE SERVICIOS | CONTRATACIÓN DIRECTA | 4,000,000 | EJECUTADO | 100% |
| 201 | COMPRAVENTA | BIONEXO | 40,584,777.45 | EJECUTADO | 100% |
| 202 | COMPRAVENTA | BIONEXO | 14,587,020 | EJECUTADO | 100% |
| 203 | SUMINISTROS | CONTRATACIÓN DIRECTA | 20,000,000 | EJECUTADO | 100% |
| 204 | ADMINISTRACION DE MEDIOS | CONTRATACIÓN DIRECTA | 50,000,000 | TRÁMITE JURÍDICO POR INCUMPLIMIENTO | 70% |
| 205 | COMPRAVENTA | CONTRATACIÓN DIRECTA | 4,508,000 | EJECUTADO | 100% |
| 206 | COMPRAVENTA | CONTRATACIÓN DIRECTA | 9,996,000 | EJECUTADO | 100% |
| 207 | PRESTACIÓN DE SERVICIOS | CONTRATACIÓN DIRECTA | 7,000,000 | EJECUTADO | 100% |
| 208 | PRESTACIÓN DE SERVICIOS | CONTRATACIÓN DIRECTA | 51,360,000 | EJECUTADO | 100% |
| 209 | PRESTACIÓN DE SERVICIOS | CONTRATACIÓN DIRECTA | 9,000,000 | EJECUTADO | 100% |
| 210 | PRESTACIÓN DE SERVICIOS | CONTRATACIÓN DIRECTA | 7,260,000 | EJECUTADO | 100% |
| 211 | PRESTACIÓN DE SERVICIOS | CONTRATACIÓN DIRECTA | 209,463,468 | EJECUTADO | 100% |
| 212 | PRESTACIÓN DE SERVICIOS | CONTRATACIÓN DIRECTA | 18,720,000 | EJECUTADO | 100% |
| 214 | PRESTACIÓN DE SERVICIOS | CONTRATACIÓN DIRECTA | 8,661,000 | EJECUTADO | 100% |
| 215 | SUMINISTROS | CONTRATACIÓN DIRECTA | 3,703,200 | EJECUTADO | 100% |
| 216 | PRESTACIÓN DE SERVICIOS | CONTRATACIÓN DIRECTA | 30,000,000 | EJECUTADO | 100% |
| 217 | SUMINISTROS | CONTRATACIÓN DIRECTA | 2,405,660 | EJECUTADO | 100% |
| 218 | COMPRAVENTA | BIONEXO | 22,935,584 | EJECUTADO | 100% |
| 219 | PRESTACIÓN DE SERVICIOS | CONTRATACIÓN DIRECTA | 1,200,000,000 | EJECUTADO | 100% |
| 220 | PRESTACIÓN DE SERVICIOS | CONTRATACIÓN DIRECTA | 7,000,000 | EJECUTADO | 100% |



CONTRATOS 2018

| No. | TIPO | MODALIDAD | VALOR INICIAL | ESTADO | % CUMPLIMIENTO |
|-----|-------------------------|----------------------|---------------|--------------|----------------|
| 221 | SUMINISTROS | CONTRATACIÓN DIRECTA | 49,999,998 | EJECUTADO | 100% |
| 222 | COMPRAVENTA | CONTRATACIÓN DIRECTA | 152,500,000 | EJECUTADO | 100% |
| 223 | COMPRAVENTA | CONTRATACIÓN DIRECTA | 106,454,250 | EJECUTADO | 100% |
| 224 | SUMINISTROS | BIONEXO | 8,423,035 | EJECUTADO | 100% |
| 225 | COMPRAVENTA | CONTRATACIÓN DIRECTA | 18,025,819 | EJECUTADO | 100% |
| 226 | COMPRAVENTA | CONTRATACIÓN DIRECTA | 31,458,000 | EJECUTADO | 100% |
| 227 | COMPRAVENTA | CONTRATACIÓN DIRECTA | 89,684,504 | EJECUTADO | 100% |
| 228 | SUMINISTROS | BIONEXO | 4,603,060 | EJECUTADO | 100% |
| 229 | COMPRAVENTA | CONTRATACIÓN DIRECTA | 4,831,400 | EJECUTADO | 100% |
| 230 | SUMINISTROS | CONTRATACIÓN DIRECTA | 13,600,000 | EJECUTADO | 100% |
| 231 | DE OBRA | CONTRATACIÓN DIRECTA | 155,096,500 | EN EJECUCION | 90% |
| 232 | SUMINISTROS | CONTRATACIÓN DIRECTA | 2,880,000 | EJECUTADO | 100% |
| 233 | SUMINISTROS | BIONEXO | 178,500,00 | EJECUTADO | 100% |
| 234 | PRESTACIÓN DE SERVICIOS | CONTRATACIÓN DIRECTA | 4,758,933 | EJECUTADO | 100% |
| 235 | PRESTACIÓN DE SERVICIOS | CONTRATACIÓN DIRECTA | 2,000,000 | EJECUTADO | 100% |
| 236 | SUMINISTROS | BIONEXO | 7,959,176,72 | EJECUTADO | 100% |
| 237 | COMPRAVENTA | CONTRATACIÓN DIRECTA | 18,000,000 | EJECUTADO | 100% |
| 238 | SUMINISTROS | BIONEXO | 8,166,000 | EJECUTADO | 100% |
| 239 | SUMINISTROS | BIONEXO | 425,901,00 | EJECUTADO | 100% |
| 240 | SUMINISTROS | BIONEXO | 1,359,038 | EJECUTADO | 100% |
| 241 | PRESTACIÓN DE SERVICIOS | CONTRATACIÓN DIRECTA | 18,000,000 | EJECUTADO | 100% |
| 242 | ARRENDAMIENTO | CONTRATACIÓN DIRECTA | 1,100,000 | EJECUTADO | 100% |
| 243 | SUMINISTROS | BIONEXO | 832,110,00 | EJECUTADO | 100% |
| 244 | SUMINISTROS | BIONEXO | 2,362,643,50 | EJECUTADO | 100% |
| 245 | SUMINISTROS | BIONEXO | 1,089,120 | EJECUTADO | 100% |
| 246 | SUMINISTROS | BIONEXO | 12,931,212 | EJECUTADO | 100% |
| 247 | SUMINISTROS | BIONEXO | 4,000,000 | EJECUTADO | 100% |
| 248 | SUMINISTROS | BIONEXO | 52,191,347,26 | EJECUTADO | 100% |
| 253 | PRESTACIÓN DE SERVICIOS | CONTRATACIÓN DIRECTA | 5,800,000 | EJECUTADO | 100% |
| 254 | CONSULTORÍA | CONTRATACIÓN DIRECTA | 13,000,000 | EJECUTADO | 100% |
| 256 | SUMINISTROS | BIONEXO | 7,817,164 | EJECUTADO | 100% |
| 257 | SUMINISTROS | BIONEXO | 8,822,440 | EJECUTADO | 100% |
| 258 | PRESTACIÓN DE SERVICIOS | CONTRATACIÓN DIRECTA | 3,000,000 | EJECUTADO | 100% |
| 259 | SUMINISTROS | BIONEXO | 38,006,883 | EJECUTADO | 100% |
| 260 | SUMINISTROS | BIONEXO | 82,129,300 | EJECUTADO | 100% |



CONTRATOS 2018

| No. | TIPO | MODALIDAD | VALOR INICIAL | ESTADO | % CUMPLIMIENTO |
|-----|-------------------------|----------------------|---------------|--------------|----------------|
| 261 | PRESTACIÓN DE SERVICIOS | CONTRATACIÓN DIRECTA | 11,360,000 | EJECUTADO | 100% |
| 262 | SUMINISTROS | BIONEXO | 91,444,790 | EJECUTADO | 100% |
| 263 | COMPRAVENTA | CONTRATACIÓN DIRECTA | 5,773,523 | EJECUTADO | 100% |
| 264 | PRESTACIÓN DE SERVICIOS | CONTRATACIÓN DIRECTA | 24,906,112 | EJECUTADO | 100% |
| 265 | COMPRAVENTA | CONTRATACIÓN DIRECTA | 163,360,900 | EJECUTADO | 100% |
| 266 | SUMINISTROS | BIONEXO | 3,909,690 | EJECUTADO | 100% |
| 267 | PRESTACIÓN DE SERVICIOS | CONTRATACIÓN DIRECTA | 48,446,090 | EJECUTADO | 100% |
| 268 | SUMINISTROS | BIONEXO | 4,9993,065 | EJECUTADO | 100% |
| 269 | SUMINISTROS | BIONEXO | 6,035,000 | EJECUTADO | 100% |
| 270 | PRESTACIÓN DE SERVICIOS | CONTRATACIÓN DIRECTA | 141,000,000 | EJECUTADO | 100% |
| 271 | SUMINISTROS | CONTRATACIÓN DIRECTA | 4,000,000 | EJECUTADO | 100% |
| 272 | PRESTACIÓN DE SERVICIOS | CONTRATACIÓN DIRECTA | 105,000,000 | EJECUTADO | 100% |
| 273 | SUMINISTROS | BIONEXO | 250,625,555 | EJECUTADO | 100% |
| 274 | PRESTACIÓN DE SERVICIOS | CONTRATACIÓN DIRECTA | 14,040,000 | EJECUTADO | 100% |
| 275 | PRESTACIÓN DE SERVICIOS | CONTRATACIÓN DIRECTA | 2,887,500 | EJECUTADO | 100% |
| 276 | PRESTACIÓN DE SERVICIOS | CONTRATACIÓN DIRECTA | 2,887,500 | EJECUTADO | 100% |
| 277 | SUMINISTROS | CONTRATACIÓN DIRECTA | 4,200,000 | EJECUTADO | 100% |
| 278 | SUMINISTROS | CONTRATACIÓN DIRECTA | 2,205,632 | EJECUTADO | 100% |
| 279 | PRESTACIÓN DE SERVICIOS | CONTRATACIÓN DIRECTA | 20,349,000 | EJECUTADO | 100% |
| 280 | PRESTACIÓN DE SERVICIOS | CONTRATACIÓN DIRECTA | 2,000,000 | EJECUTADO | 100% |
| 281 | COMPRAVENTA | CONTRATACIÓN DIRECTA | 32,183,514 | EJECUTADO | 100% |
| 282 | COMPRAVENTA | CONTRATACIÓN DIRECTA | 2,294,320 | EJECUTADO | 100% |
| 283 | SUMINISTROS | CONTRATACIÓN DIRECTA | 37,500,000 | EJECUTADO | 100% |
| 284 | SUMINISTROS | CONTRATACIÓN DIRECTA | 721,666,00 | EJECUTADO | 100% |
| 285 | SUMINISTROS | CONTRATACIÓN DIRECTA | 9,989,529 | EJECUTADO | 100% |
| 286 | SUMINISTROS | CONTRATACIÓN DIRECTA | 4,000,000 | EJECUTADO | 100% |
| 287 | PRESTACIÓN DE SERVICIOS | CONTRATACIÓN DIRECTA | 3,325,000 | EJECUTADO | 100% |
| 288 | COMPRAVENTA | CONTRATACIÓN DIRECTA | 9,996,000 | EJECUTADO | 100% |
| 289 | SUMINISTROS | CONTRATACIÓN DIRECTA | 105,000,000 | EJECUTADO | 100% |
| 290 | PRESTACIÓN DE SERVICIOS | CONTRATACIÓN DIRECTA | 23,118,904 | EJECUTADO | 100% |
| 291 | PRESTACIÓN DE SERVICIOS | CONTRATACIÓN DIRECTA | 10,000,000 | EJECUTADO | 100% |
| 292 | PRESTACIÓN DE SERVICIOS | CONTRATACIÓN DIRECTA | 2,300,000 | EJECUTADO | 100% |
| 293 | COMPRAVENTA | CONTRATACIÓN DIRECTA | 19,992,000 | EJECUTADO | 100% |
| 294 | PRESTACIÓN DE SERVICIOS | CONTRATACIÓN DIRECTA | 5,000,000 | EJECUTADO | 100% |
| 295 | PRESTACIÓN DE SERVICIOS | CONTRATACIÓN DIRECTA | 5,391,689 | EJECUTADO | 100% |
| 296 | COMPRAVENTA | CONTRATACIÓN DIRECTA | 79,817,245 | EN EJECUCIÓN | 90% |



OPORTUNIDAD DE PAGO

2017

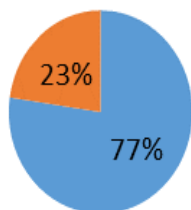
| | | | |
|---|-----|---|-----|
| Cuentas pagadas dentro del plazo acordado | 589 | = | 77% |
| Cuentas radicadas | 762 | | |

2018

| | | | |
|---|-----|---|-----|
| Cuentas pagadas dentro del plazo acordado | 739 | = | 85% |
| Cuentas radicadas | 869 | | |

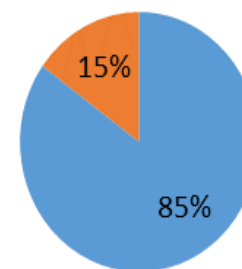
INDICADOR OPORTUNIDAD EN EL PAGO

- CUENTAS PAGADAS DENTRO DEL PLAZO
- CUENTAS FUERA DE PLAZO



OPORTUNIDAD EN EL PAGO

- CUENTAS PAGADAS DENTRO DEL PLAZO
- CUENTAS FUERA DEL PLAZO



ROTACIÓN DE CUENTAS POR PAGAR A PROVEEDORES 2016-2017-2018

| ROTACIÓN DE CUENTAS POR PAGAR A PROVEEDORES | | | |
|--|-------------------|-------------------|-------------------|
| CONCEPTO | 2016 | 2017 | 2018 |
| COMPRAS | 25,127,667,231.00 | 26,871,516,384.00 | 39,166,595,000.00 |
| PERIODO PROMEDIO DE PAGO EN DÍAS | 68.35 DÍAS | 47.83 DÍAS | 38.89 DÍAS |



Gestión Administrativa



TALENTO HUMANO

PLANTA TEMPORAL

| NIVEL | N° CARGOS | | TOTAL |
|--------------|-----------------|------------|------------|
| | ADMINISTRATIVOS | MISIONAL | |
| PROFESIONAL | 5 | 146 | 151 |
| TÉCNICO | 6 | 21 | 27 |
| ASISTENCIAL | 74 | 156 | 230 |
| TOTAL | 85 | 323 | 408 |

Acuerdo N° 11 del 17 de agosto de 2017 de la Junta Directiva de Pasto Salud E.S.E. mediante el cual se aprueba la Planta Temporal y se adopta el Manual de funciones.

La Gerencia de la Empresa Social del Estado PASTO SALUD E.S.E., justificó técnica y legalmente la necesidad de la prórroga a los empleos que hacen parte de la planta temporal durante la vigencia 2019 ante la Junta Directiva, lo cual fue aprobado a través de Acuerdo 017 del 13 de diciembre de 2018, para el período comprendido entre el 1 de enero al 31 de diciembre del 2019.

Del total del personal vinculado en Planta Temporal, el 21% corresponde a funcionarios administrativos (85 personas) y el 79% a funcionarios del área misional (323 personas)



TALENTO HUMANO

PLAN DE BIENESTAR SOCIAL 2018

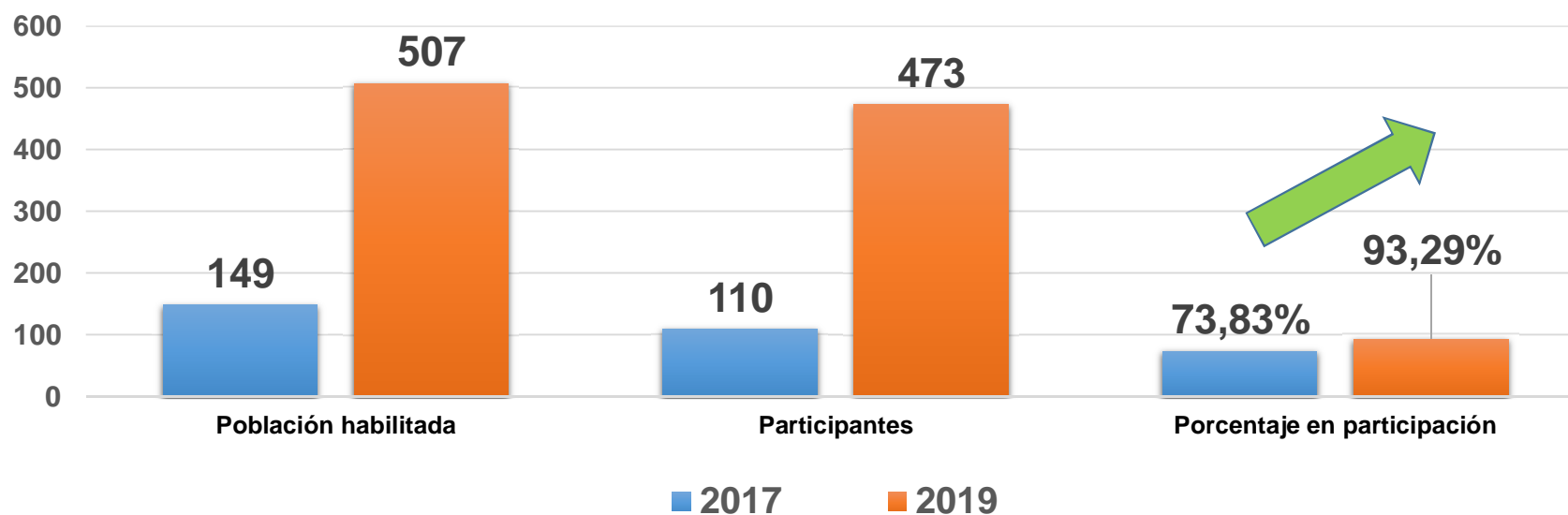
| PLAN | N° Act. | COMPONENTE | ACTIVIDAD | PRESUPUESTO | FECHA DE EJECUCIÓN |
|--------------------------|---------|--|---|--------------------|--------------------|
| Bienestar Social Laboral | 1 | Carácter deportivo y Recreativo | Turismo social | 55,200,000 | Julio a Diciembre |
| | 2 | Actividades artísticas y culturales | Actividad de integración familiar, Día de los Niños, Conmemoración de cumpleaños, otros | 30,045,113 | Julio a Diciembre |
| | 3 | Actividad de prevención de la salud | Gimnasio y natación | 9,000,000 | Julio a Diciembre |
| | 4 | Actividades de capacitación informal en artes y artesanías | Curso de gastronomía | 7,260,000 | Julio a Diciembre |
| Incentivos | 5 | Evaluación del desempeño | Incentivos a mejor Servidor Público por nivel | 5,000,000 | Julio a Diciembre |
| TOTAL | | | | 106,505,113 | |

Resolución 298 del 31 de julio de 2018 aprueba y adopta el Plan de bienestar Social Incentivos de Pasto Salud E.S.E. para la Vigencia 2018.



TALENTO HUMANO-CLIMA ORGANIZACIONAL

COMPARATIVO DE PARTICIPACIÓN EN ESTUDIOS DE CLIMA ORGANIZACIONAL



| 2017 | | 2019 | |
|---------------------------|------------|---------------------------|------------|
| Población habilitada | 149 | Población habilitada | 507 |
| Participantes | 110 | Participantes | 473 |
| % de Participación | 74% | % de Participación | 93% |



TALENTO HUMANO-MEDICIÓN CLIMA ORGANIZACIONAL

| CATEGORÍAS | 2013 | 2015 | 2017 | 2019 |
|--------------------------------------|------------|------------|------------|------------|
| ORIENTACIÓN ORGANIZACIONAL | 85% | 93% | 93% | 96% |
| ADMINISTRACIÓN DEL TALENTO HUMANO | 46% | 65% | 73% | 88% |
| ESTILO DE DIRECCIÓN | 57% | 71% | 82% | 90% |
| COMUNICACIÓN E INTEGRACIÓN | 32% | 41% | 60% | 93% |
| TRABAJO EN EQUIPO | 52% | 57% | 74% | 94% |
| CAPACIDAD PROFESIONAL | 80% | 79% | 84% | 98% |
| MEDIO AMBIENTE FÍSICO | 51% | 52% | 64% | 92% |
| AUSTERIDAD Y COMBATE A LA CORRUPCIÓN | 64% | 79% | 87% | 97% |
| PROMEDIO CLIMA LABORAL | 58% | 67% | 77% | 93% |

| |
|--|
| 90% al 100%: MANTENER : |
| 70% al 89%: NO DEJAR DECAER |
| 60% al 69%: APLICAR MAYOR ESFUERZO: |
| 0% al 59%: TRABAJAR CON PRIORIDAD: |



Mejoramiento Centros de Salud

IPS MIS KIKES



IPS CORREGIMIENTO EL ROSARIO



Mejoramiento Centros de Salud

IPS CORREGIMIENTO
BUESAQUILLO



IPS CORREGIMIENTO
CABRERA



Mejoramiento Centros de Salud

IPS BARRIO
EL PROGRESO



IPS HOSPITAL CIVIL



Proyectos de Inversión



Construcción y Dotación Centro de Salud San Vicente

ASPECTOS FINANCIEROS

| | | |
|--------------------------------|------------------|--------|
| Valor contrato | \$ 6.819.318.032 | 100 |
| Ejecutado a la fecha (Enero) | \$ 3.308.168.957 | 48,51% |
| Ejecutado a la fecha (febrero) | \$ 3.338.678.346 | 48,96% |
| Por ejecutar | \$ 3.480.639.686 | 51,04% |

ESTADO DE LA OBRA

En el transcurso del presente año se tiene un avance de ejecución del contrato de 48,96%. Hasta la fecha, teniendo en cuenta la solicitud de prórroga de tiempo 3 del contratista, con base en los ajustes a los diseños, se generó un periodo adicional de 4 meses; se estima que para ejecutar los recursos iniciales del contrato de acuerdo al alcance del mismo se tiene como fecha de terminación inicial el 13 de julio del 2019. Ahora bien, dada la necesidad de terminar en su totalidad el centro de salud San Vicente, se requiere una adición de recursos económicos los cuales hasta la fecha se encuentran en estudio por parte de la entidad, de acuerdo a la valoración realizada por parte de la supervisión, contratista e interventoría la cual tendría como fecha final estimada de terminación de las obras, incluida la adición de recursos, el próximo mes de Octubre de 2019.



Construcción y Dotación Centro de Salud San Vicente

SEGUIMIENTO FOTOGRÁFICO



Evaluación Gestión Fiscal Vigencia 2017



CONTRALORÍA MUNICIPAL DE PASTO
DIRECCIÓN DE CONTROL FISCAL

CÓDIGO:
GA-122- R06

VERSIÓN:
02

GESTIÓN DE AUDITORIA

29-03-16

INFORME FINAL DE AUDITORIA

PAGINA
4 de 58

MATRIZ DE EVALUACIÓN DE LA GESTIÓN FISCAL

PASTO SALUD ESE

VIGENCIA 2017

| Componente | Calificación Parcial | Ponderación | Calificación Total |
|--------------------------------------|----------------------|-------------|--------------------|
| <u>1. Control de Gestión</u> | 92.3 | 0.5 | 46.1 |
| <u>2. Control de Resultados</u> | 94.9 | 0.3 | 28.5 |
| <u>3. Control Financiero</u> | 96.3 | 0.2 | 19.3 |
| Calificación total | | 1.00 | 93.9 |
| Fenecimiento | FENECE | | |
| Concepto de la Gestión Fiscal | FAVORABLE | | |

RANGOS DE CALIFICACIÓN PARA EL FENECIMIENTO


| Rango | Concepto |
|--------------------|------------------|
| 80 o más puntos | FENECE |
| Menos de 80 puntos | NO FENECE |

RANGO DE CALIFICACIÓN PARA EL CONCEPTO DE LA GESTIÓN FISCAL

| Rango | Concepto |
|--------------------|---------------------|
| 80 o más puntos | FAVORABLE |
| Menos de 80 puntos | DESFAVORABLE |



Evaluación Gestión Fiscal Vigencia 2017

| | | |
|---|---|------------------------|
|  | CONTRALORÍA MUNICIPAL DE PASTO DIRECCIÓN DE CONTROL FISCAL | CÓDIGO: GA-122- R06 |
| | GESTIÓN DE AUDITORIA | VERSIÓN: 02 |
| | INFORME FINAL DE AUDITORIA | PAGINA 4 de 58 |

Opinión sobre los Estados Contables

El Estado de Situación Financiera y el Estado Integral de Resultados, presentan razonablemente, en todo aspecto significativo, la situación financiera de Pasto Salud E.S.E., a 31 de diciembre de 2017, así como los resultados de las operaciones por el año terminado en esta fecha, de conformidad con los principios y normas de contabilidad generalmente aceptados en Colombia y demás normas emitidas por la Contaduría General de la Nación. Por lo anterior la opinión es **Sin Salvedades**, limpios.

CONCEPTO SOBRE FENECIMIENTO.

Con base en la calificación obtenida de 93.9 puntos, sobre la evaluación de la gestión fiscal desarrollada durante la vigencia 2017, la Contraloría Municipal de Pasto **fenece** la cuenta de Pasto Salud E.S.E.



MUCHAS GRACIAS

