



SEBASTIAN GRANJA ORDOÑEZ
Gerente (E)



EMPRESA SOCIAL DEL ESTADO
PASTO SALUD E.S.E
Sirviendo con Amor



CO19.00728



Audiencia Pública



INFORME DE RENDICIÓN DE CUENTAS PRESENTADO A GRUPOS DE INTERÉS

AUDIENCIA PÚBLICA VIRTUAL: 21 DE MARZO DE 2024

VIGENCIA 2023

Comparativo con vigencias anteriores

PASTO SALUD E.S.E. Y LOS DERECHOS HUMANOS

La Ley Estatutaria No. 1751 de 2015 en sus artículos 1, 2 y 6 promulga a la salud como un derecho fundamental, autónomo e irrenunciable y es el Estado el responsable de respetar, proteger y garantizar el goce efectivo de este derecho fundamental, para cuidar y proteger la vida y la integridad del ser humano, con la promoción de los derechos humanos.

PASTO SALUD E.S.E. Y LOS DERECHOS HUMANOS



Grupos de Interés se definen como “todos aquellos grupos que se ven afectados directa o indirectamente por el desarrollo de la actividad empresarial, y por lo tanto, también tienen la capacidad de afectar directa o indirectamente el desarrollo de éstas”.

Milton Friedman.1983.

ESTRUCTURA GENERAL DEL INFORME



PRESTACIÓN DE SERVICIOS DE SALUD



Certificación Norma Técnica de Calidad ISO 9001-2015

	OBJETIVO ESPECÍFICO 1	INDICADOR	META	EVIDENCIAS	RESULTADO ESPERADO
1	MANTENER LA CERTIFICACIÓN DE LOS PROCESOS INSTITUCIONALES A TRAVÉS DE LA NORMA NTC ISO 9001:2015	CUMPLIMIENTO: Certificación en ISO 9001:2015	100	Certificación en ISO 9001:2015	Certificarse en la norma ISO 9001:2015 ante el ICONTEC.




ICONTEC Certifica que el Sistema de Gestión de la organización:
 ICONTEC certifies that the Organization's Management System of:

EMPRESA SOCIAL DEL ESTADO PASTO SALUD E.S.E.
 Carrera 20 No. 19B - 22, Pasto, Nariño, Colombia
 Véase las actividades cubiertas por el sistema de gestión para cada una de las sedes permanentes diferentes a la sede principal en el anexo

ha sido auditado y aprobado con respecto a los requisitos especificados en:
 has been audited and approved based on the specified requirements of:

ISO 9001:2015

Este Certificado es aplicable al siguiente alcance:
 This certificate is applicable to the following scope:

Prestación de servicios de salud de baja complejidad, internación general adultos, obstetricia, sala de partos y urgencias, consulta odontología e higiene oral, psicología, consulta prioritaria, nutrición y dietética, medicina interna, ginecología, medicina general, enfermería, vacunación, detección temprana, investigación, mantenimiento y recuperación de la salud. Prestación de servicios de apoyo diagnóstico laboratorio clínico, toma de muestra de laboratorio clínico, citología, radiología convencional e imágenes diagnósticas ionizantes, mediana complejidad en radiaciones no ionizantes en ultrasonido. Servicio farmacéutico de baja complejidad.

Provision of low complexity health services, general adult hospitalization, obstetrics, delivery and emergency room, dental and oral hygiene consultation, psychology, priority consultation, nutrition and dietetics, internal medicine, gynecology, general medicine, nursing, vaccination, early detection, promotion, maintenance and recovery of health. Provision of diagnostic support services: clinical laboratory, clinical laboratory sample taking, conventional radiology and ionizing diagnostic images, medium complexity in non-ionizing radiation in Ultrasound. Low complexity pharmaceutical service.

Esta aprobación está sujeta a que el sistema de gestión se mantenga de acuerdo con los requisitos especificados, lo cual será verificado por ICONTEC.
 This approval is subject to the maintenance of the management system according to the specified requirements, which will be verified by ICONTEC.

Certificado: TR - CO19.00728
 Certificate: TR - CO19.00728

Fecha de Otorgamiento: 2019-03-18
 Fecha de Vencimiento del Ciclo Previo: 2022-03-17
 Fecha de Inicio del ciclo actual de certificación: 2022-03-18
 Fecha de Vencimiento ciclo actual: 2026-03-17
 Fecha de Auditoria de Recertificación: 2024-01-23
 Fecha de Revisión: 2024-01-23


Roberto Enrique Montoya Villa
 Director Ejecutivo - CEO




Este certificado es propiedad de ICONTEC ubicado en la Calle 2018 # 96, Carrera Embudo, torre 4, piso 5 y 6, Bogotá D.C., Colombia.




Certificate
 ICONTEC has issued an IQNet recognized certificate that the organization:

EMPRESA SOCIAL DEL ESTADO PASTO SALUD E.S.E.
 Carrera 20 No. 19B - 22, Pasto, Nariño, Colombia
 has implemented and maintains a

Quality Management System
 for the following scope:

Prestación de servicios de salud de baja complejidad, internación general adultos, obstetricia, sala de partos y urgencias, consulta odontología e higiene oral, psicología, consulta prioritaria, nutrición y dietética, medicina interna, ginecología, medicina general, enfermería, vacunación, detección temprana, investigación, mantenimiento y recuperación de la salud. Prestación de servicios de apoyo diagnóstico laboratorio clínico, toma de muestra de laboratorio clínico, citología, radiología convencional e imágenes diagnósticas ionizantes, mediana complejidad en radiaciones no ionizantes en ultrasonido. Servicio farmacéutico de baja complejidad.

Provision of low complexity health services, general adult hospitalization, obstetrics, delivery and emergency room, dental and oral hygiene consultation, psychology, priority consultation, nutrition and dietetics, internal medicine, gynecology, general medicine, nursing, vaccination, early detection, promotion, maintenance and recovery of health. Provision of diagnostic support services: clinical laboratory, clinical laboratory sample taking, conventional radiology and ionizing diagnostic images, medium complexity in non-ionizing radiation in Ultrasound. Low complexity pharmaceutical service.

ISO 9001:2015
 Issued on: 2019-03-18
 Expires on: 2026-03-17

This attestation is directly linked to the IQNet Partner's original certificate and shall not be used as a stand-alone document.

Registration Number: CO-TR - CO19.00728


Alex Stoichitoiu
 President of IQNet


Roberto Enrique Montoya Villa
 CEO of ICONTEC




This attestation is directly linked to the IQNET Member's original certificate and shall not be used as a stand-alone document.

IQNET Members*:
 AENOR Spain AFNOR Certification France APCER Portugal CCC Cyprus CISO Italy CQC China CQM China COS Czech Republic
 Cro Cert Croatia DQS Holding GmbH Germany EAGLE Certification Group USA FCAV Brazil FONDONORMA Venezuela ICONTEC
 Colombia ICS Bosnia and Herzegovina Inspira Nemko AS Norway NSAI Ireland NYCE-SIGE Mexico PCBC Poland Quality Austria
 LSQA Uruguay MIRTEC Greece MSZT Hungary Nemko AS Norway NSAI Ireland NYCE-SIGE Mexico PCBC Poland Quality Austria
 Austria SH Israel SIG Slovenia SIRIM QAS International Malaysia SGS Switzerland SRAC Romania TSE Turkey YUQS Serbia

* The list of IQNet Members is valid at the time of issue of this certificate. Updated information is available under www.iqnet-certification.com

Acreditación en Salud

AUTOEVALUACIÓN ESTÁNDARES DE ACREDITACIÓN EN SALUD												
GRUPO DE ESTÁNDARES	CALIFICACIÓN											
	2012	2013	2014	2015	2016	2017	2018	2019	2020	2021	2022	2023
	(Res. 123 de 2012-Manual versión 3.0)						(Res. 5095 de 2018-Manual versión 3.1)					
Atención al Cliente Asistencial	1.08	1.51	1.91	2.64	2.2	2.42	2.22	2.56	3.04	3.30	3.37	3.23
Direccionamiento	1.00	1.83	2.04	2.20	2.1	2.88	2.32	2.80	3.17	3.44	3.55	3.13
Gerencia	1.04	1.35	1.99	2.36	2.3	2.86	2.16	2.64	3.19	3.41	3.50	3.20
Gerencia del Talento Humano	1.02	1.41	1.45	1.83	1.8	1.87	1.74	2.12	2.80	3.20	3.27	3.17
Gerencia del Ambiente Físico	1.03	1.31	1.59	1.50	1.5	1.66	1.64	2.42	3.03	3.20	3.31	3.22
Gestión de la Tecnología	1.03	1.18	1.22	2.00	1.9	2.53	1.39	2.36	2.83	2.91	3.29	3.24
Gerencia de la Información	1.35	1.57	1.67	2.20	1.8	2.29	1.91	2.79	3.16	3.46	3.46	3.10
Mejoramiento*					1.8	2.64	1.04	2.32	2.75	3.08	3.39	3.19
PROMEDIO CALIFICACIÓN	1.08	1.45	1.7	2.10	1.90	2.39	1.80	2.50	3.00	3.25	3.39	3.19
	Línea de base	Incremento	Incremento	Incremento	Disminución	Incremento	Línea base	Incremento	Incremento	Incremento	Incremento	Disminución
		2012/2013	2013/2014	2014/2015	2015/2016	2016/2017		2018/2019	2019/2020	2020/2021	2021/2022	2022/2023
		35%	17%	24%	-10%	25.8%		38.88%	20.0%	8.33%	4.31%	-6.0%

ACREDITACION CONDICIONADA EN SALUD

GRUPOS DE ESTÁNDARES	EVALUACION OTORGAMIENTO
	CALIFICACION
Servicios Hospitalarios	2,8
Servicios Ambulatorios	2,7
Servicios de Rehabilitación	0
Servicios de Odontología	2,7
Servicios de Laboratorio Clínico	2,7
Servicios de Imágenes Diagnósticas y Terapéuticas	0
Sedes Integradas en Red	2,9
TOTAL ESTANDARES ASISTENCIALES	2,78
Direccionamiento	2,6
Gerencia	3
Gerencia del Talento Humano	2,7
Gerencia del Ambiente Físico	2,9
Gerencia de la Información	2,7
Gestión de la Tecnología	2,7
TOTAL ESTANDARES DE APOYO	2,75
Mejoramiento de Calidad Servicios Asistenciales	3
Mejoramiento de la Calidad Servicios de Apoyo	2,8
TOTAL ESTANDARES DE MEJORAMIENTO DE LA CALIDAD	2,8
TOTAL GRUPOS DE ESTANDARES	2,7

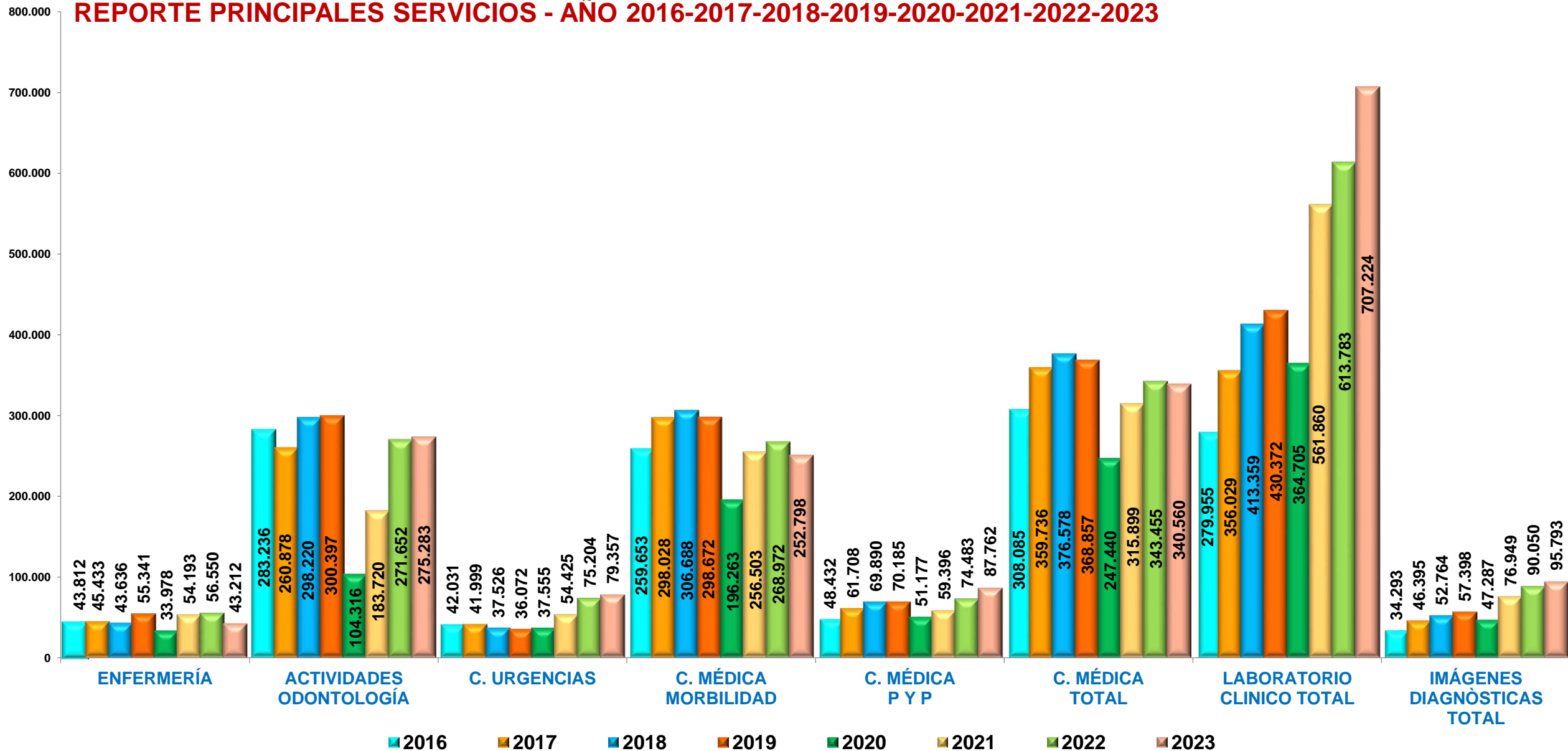
Visita complementaria de la acreditación con la periodicidad establecida en la ruta crítica de la Acreditación en Salud

ACTIVIDAD	FECHA	
	ENTREGA	REALIZACIÓN VISITA
Plan de Mejora	17 de octubre de 2023	NA
Evaluación Complementaria	14 de junio de 2024	14 de julio de 2024

Atenciones realizadas en Salud

SERVICIOS DE SALUD - PRODUCCIÓN (Fuente: Producción SIHO y MIIPS 2022)

REPORTE PRINCIPALES SERVICIOS - AÑO 2016-2017-2018-2019-2020-2021-2022-2023



Indicadores del Servicio



MORTALIDAD MATERNA

Pasto Salud E.S.E.

Municipio de Pasto

CASOS 2017	CASOS 2018	CASOS 2019	CASOS 2020	CASOS 2021	CASOS 2022	CASOS 2023
0	0	1	3	7	0	0
1	2	1	5	8	3	3



SÍFILIS CONGÉNITA

Pasto Salud E.S.E.

Municipio de Pasto

CASOS 2017	CASOS 2018	CASOS 2019	CASOS 2020	CASOS 2021	CASOS 2022	CASOS 2023
1	0	2	1	0	0	0
1	0	2	4	0	1	2



MORTALIDAD POR EDA

Pasto Salud E.S.E.

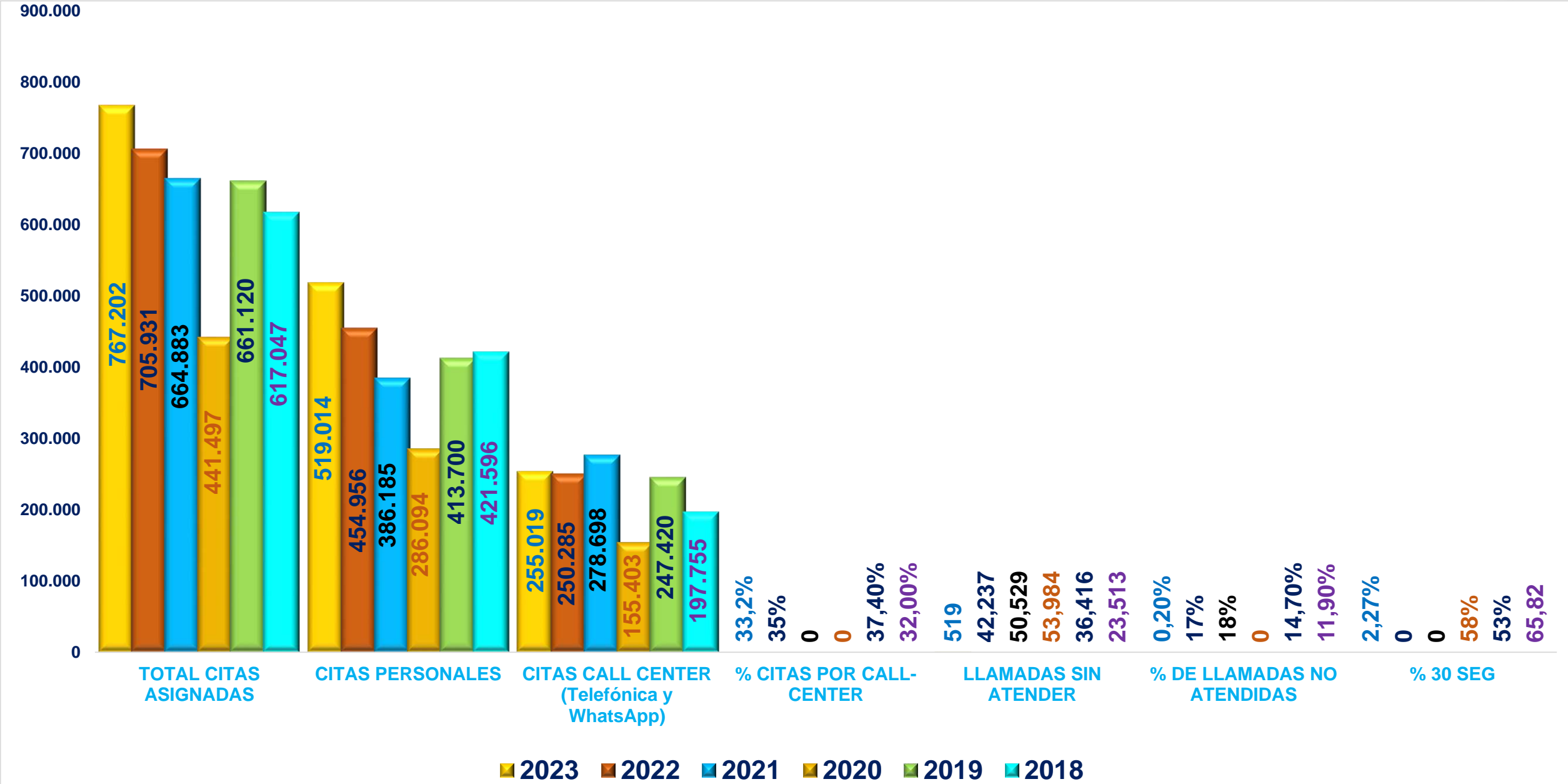
Municipio de Pasto

CASOS 2017	CASOS 2018	CASOS 2019	CASOS 2020	CASOS 2021	CASOS 2022	CASOS 2023
0	0	0	0	0	0	0
0	0	0	0	0	0	2

Asignación de Citas Vigencia 2018-2023: Personales y por Call Center

MES	TOTAL CITAS ASIGNADAS	CITAS PERSONALES	CITAS CALL CENTER (Telefónica y WhatsApp)	% CITAS POR CALL-CENTER	LLAMADAS SIN ATENDER	% DE LLAMADAS NO ATENDIDAS	% 30 SEG
Enero	59.860	38.195	21.778	36,0%	22	0,10%	1,56%
Febrero	69.302	46.055	25.974	37,0%	24	0,09%	1,29%
Marzo	70.342	43.137	27.579	39,0%	48	0,17%	1,07%
Abril	61.871	38.921	22.632	37,0%	42	0,19%	1,44%
Mayo	72.447	45.946	26.760	37,0%	5	0,02%	1,75%
Junio	65.757	42.476	23.777	36,0%	31	0,13%	2,36%
Julio	59.385	41.038	19.384	33,0%	40	0,21%	3,50%
Agosto	66.024	46.250	21.148	32,0%	74	0,35%	2,71%
Septiembre	70.149	49.849	21.662	31,0%	232	1,07%	3,21%
Octubre	67.946	50.243	17.333	25,5%	0	0,00%	3,75%
Noviembre	62.772	46.260	16.333	26,0%	1	0,01%	3,22%
Diciembre	41.347	30.644	10.659	25,8%	0	0,00%	3,14%
TOTAL 2023	767.202	519.014	255.019	33,2%	519	0,20%	2,27%
TOTAL 2022	705.931	454.956	250.285	35%	42,237	17%	10.1%
TOTAL 2021	664.883	386.185	278.698	41.92%	50,529	18%	8.91%
TOTAL 2020	441.497	286.094	155.403	35.20%	53,984	34.74%	58%
TOTAL 2019	661.120	413.700	247.420	37,40%	36,416	14,70%	53%
TOTAL 2018	617.047	421.596	197.755	32,00%	23,513	11,90%	65,82

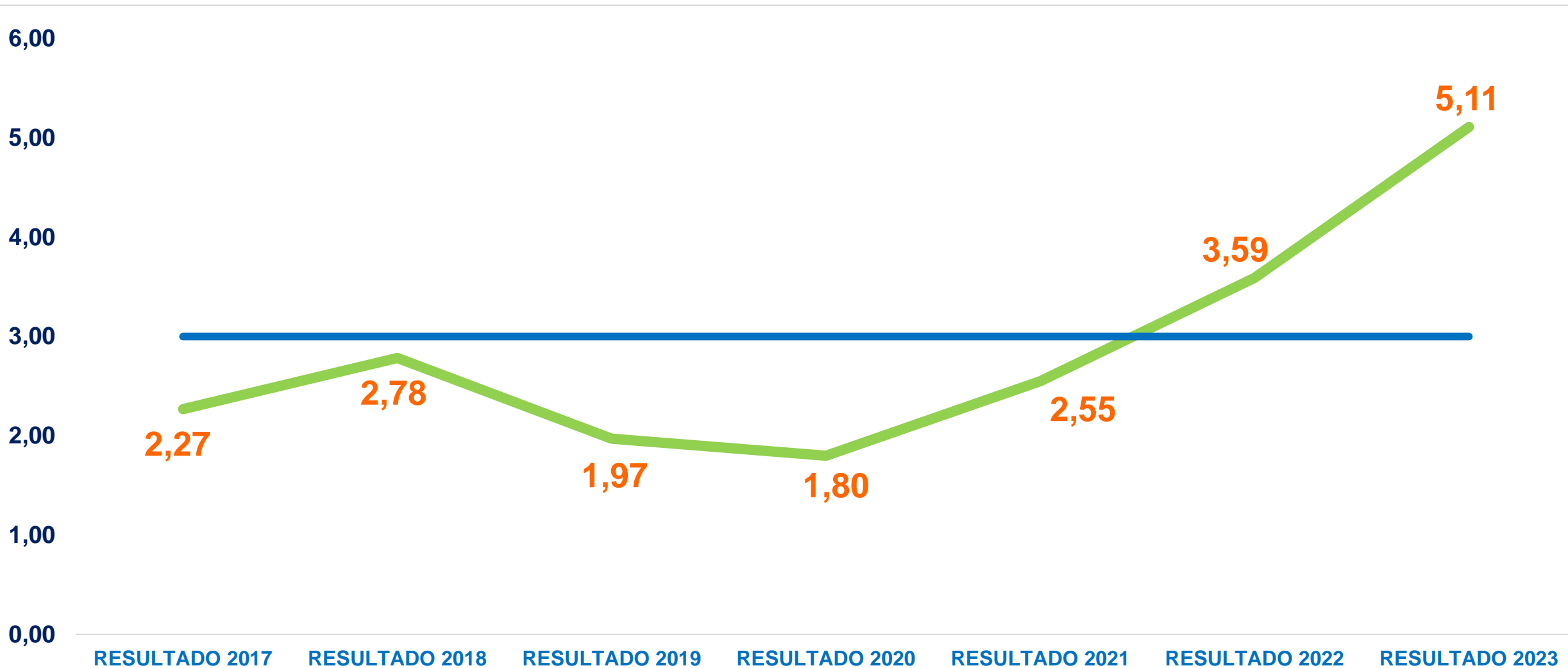
Asignación de Citas Vigencia 2018-2023



Oportunidad Asignación Citas

OPORTUNIDAD ASIGNACIÓN CITAS MEDICINA GENERAL
REGISTRO - AÑO 2017-2023 Datos en días (Fuente: MIIPS-2023)

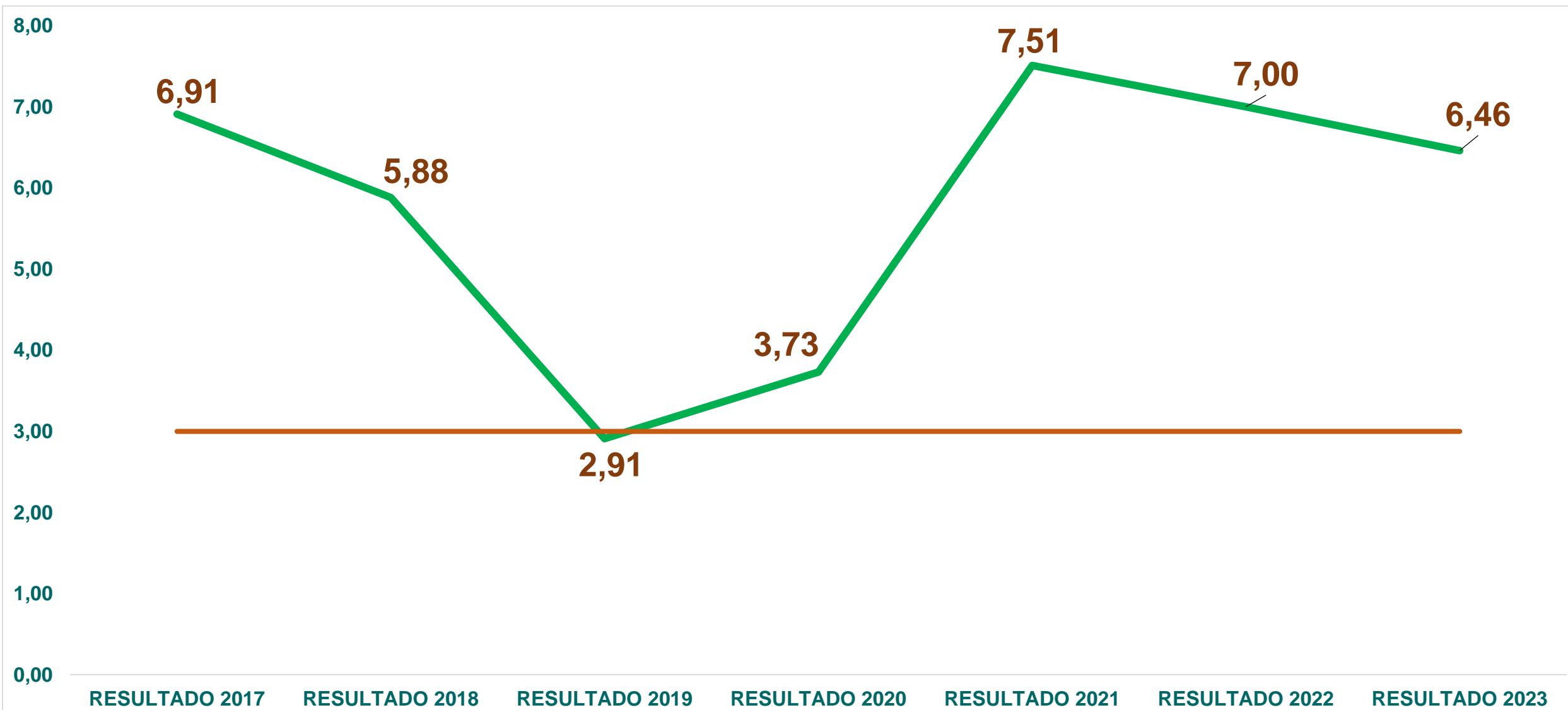
ESTÁNDAR NACIONAL
3 días



Oportunidad Asignación Citas

OPORTUNIDAD ASIGNACIÓN CITAS ODONTOLOGIA GENERAL
REGISTRO - AÑO 2017-2023 Datos en días (Fuente: MIIPS-2023)

ESTÁNDAR NACIONAL
3 días

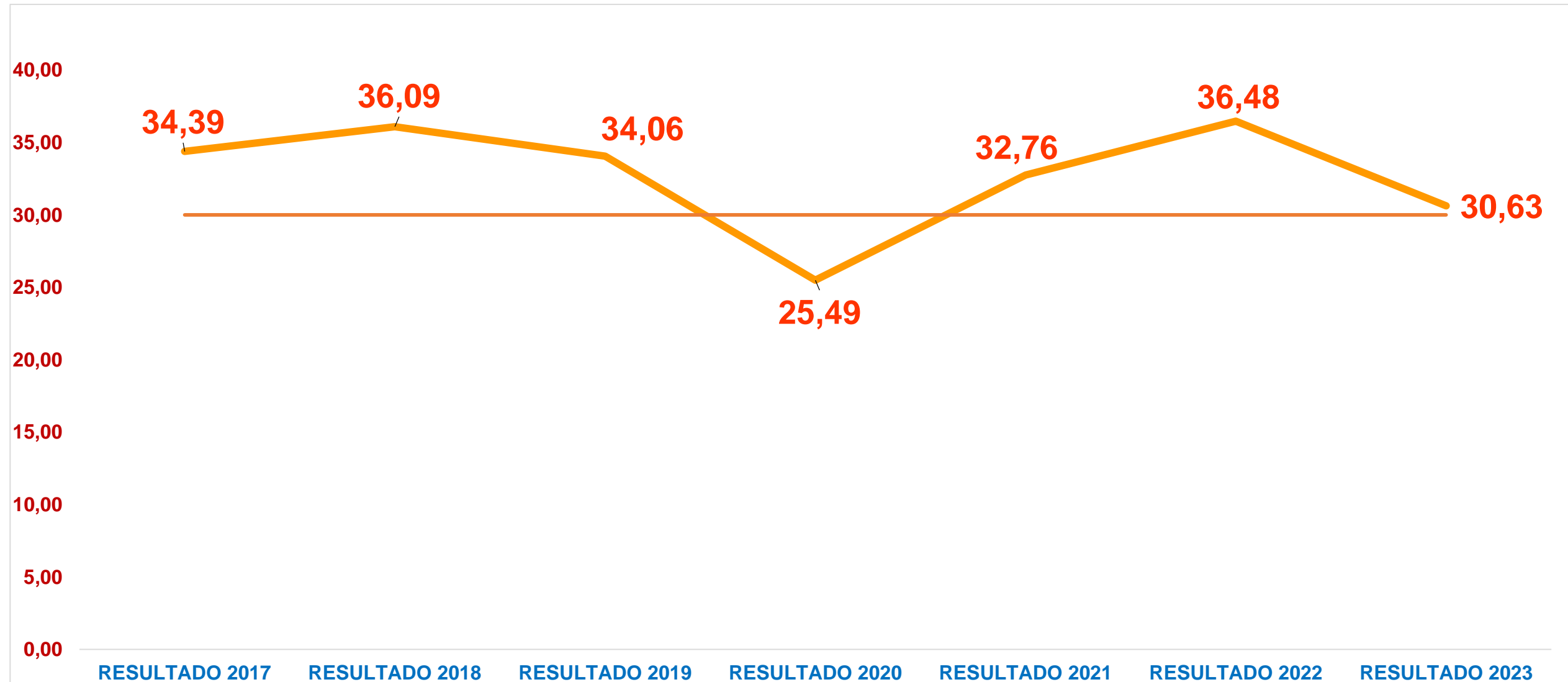


Oportunidad Atención de Urgencias

OPORTUNIDAD EN LA ATENCIÓN DE URGENCIAS

REGISTRO- AÑO 2017-2023 Tiempo de Espera en minutos (Fuente: MIIPS-2023)

ESTÁNDAR NACIONAL
TRIAGE 2 : **30 Minutos**



Indicadores Resolución 256 (Calidad)

CÓDIGO	NOMBRE DEL INDICADOR	META	2017	2018	2019	2020	2021	2022	2023
			CUMPLIMIENTO	CUMPLIMIENTO	CUMPLIMIENTO	CUMPLIMIENTO	CUMPLIMIENTO	CUMPLIMIENTO	CUMPLIMIENTO
P.1.1	Proporción de gestantes con consulta de control prenatal de primera vez antes de las 12 semanas de gestación	≥85%	64%	66%	66%	69,5%	69,69%	76,32%	77%
P.2.6	Tasa de caída de pacientes en el servicio de hospitalización	ND	0,85	0,38	0,18	0,00	0,66	0,14	0,32
P.2.13	Proporción de reingreso de pacientes al servicio de Urgencias en menos de 72 horas.	≤0,03	0,00143	0,00088	0,0036	0,01	0,011	0,0098	0,0086
P.2.14	Tasa de reingreso de pacientes hospitalizados en menos de 15 días	ND	0,55	0,83	0,049	0,001	0,00	0,00	0,16
P.3.1	Tiempo promedio de espera para la asignación de cita de Medicina General (Primera Vez)	3,0	1,79	1,96	1,67	1,56	1,92	2,83	3,86
P.3.2	Tiempo promedio de espera para la asignación de cita de Odontología General (Primera Vez)	5,0	3,91	10,07	3,13	2,86	5,87	6,65	6,21
P.3.14	Proporción de Satisfacción Global de los usuarios en la IPS	90%	92,5%	92,3%	96,50%	91,14%	98,55%	98,52%	97,1%

Inasistencia Citas Médicas

INASISTENCIA DE USUARIOS A LAS CITAS MÉDICAS ASIGNADAS EN EL AÑO 2023

CITAS ASIGNADAS	USUARIOS INASISTENTES	% INASISTENTES
340.560	56.107	16.47%

Según lo anterior se puede deducir que las **56,107** consultas no realizadas representan **18.702** horas improductivas para Pasto Salud E.S.E.
Esto es igual a **2,338** días de un médico de 8 horas.

COSTO HORAS IMPRODUCTIVAS (Valor que se cancela al médico)	17.484 (hora médico)	\$ 326.985.768
VALOR NO FACTURADO POR CONSULTAS NO REALIZADAS	46.400 (vr. consulta)	\$ 2.603.364.800

En términos financieros aproximadamente representa **2.930.350.568** que disminuyen el ingreso de la empresa, sin embargo los costos en la prestación del servicio siguen generándose.

**\$ 2.930
Millones**



MEJORAMIENTO Y/O
CONSTRUCCION

Reemplazo de Citas Médicas

INASISTENCIA DE USUARIOS A LAS CITAS MÉDICAS ASIGNADAS EN EL AÑO 2023

CITAS ASIGNADAS	USUARIOS INASISTENTES	% INASISTENTES
340.560	56.107	16.47%

Según lo anterior se puede deducir que las **56,107** consultas no realizadas representan **18.702** horas improductivas para Pasto Salud E.S.E.

Esto es igual a **2,338** días de un médico de 8 horas.

USUARIOS REEMPLAZADOS	36.817	65.62%	USUARIOS INASISTENTES	19.290	34.38%
------------------------------	---------------	---------------	------------------------------	---------------	---------------

Pasto Salud E.S.E. gestiona al interior de las sedes reemplazo de usuarios inasistentes así: Con corte a diciembre de 2023 se logran reasignar **36.817** citas del total de inasistentes, representando el 65.62%, y finalmente no se logran reemplazar **19.290** citas (34.38%). Al comparar el número de citas con inasistencias frente al total de citas asignadas se tiene que estas representan el **5.66%**.

En términos financieros el cálculo aproximado de las inasistencias representan **\$ 1.007.478.120** que disminuyen el ingreso de la empresa, pero como son costos en la prestación del servicio siguen generándose.

Actividades de Salud Pública - 2017-2022

Plan de Intervenciones Colectivas (PIC)

DIMENSIÓN	2017		2018		2019		2020		2021		2022	
	POBLACION	CUMPLIMIENTO	POBLACION	CUMPLIMIENTO	POBLACION	CUMPLIMIENTO	POBLACION	CUMPLIMIENTO	POBLACION	CUMPLIMIENTO	POBLACION	CUMPLIMIENTO
CONVIVENCIA SOCIAL Y SALUD MENTAL	591	100%	951	100%	2.144	100%	325	100%	621	100%	518	100%
GESTION DIFERENCIAL DE POBLACIONES VULNERABLES	549	100%	489	100%	1.409	100%	453	100%	589	100%	183	100%
SEGURIDAD ALIMENTARIA Y NUTRICIONAL	323	100%	545	100%	664	100%	728	100%	470	100%	816	100%
SEXUALIDAD DERECHOS SEXUALES Y REPRODUCTIVOS	323	100%	897	100%	1.498	100%	915	100%	255	100%	70	100%
TODAS LAS DIMENSIONES-FORTALECIMIENTO	124	100%	545	100%	565	100%	256	100%	125	100%	48	100%
VIDA SALUDABLE Y NO CONDICIONES TRANSMISIBLES	754	100%	627	100%	1.773	100%	998	100%	325	100%	455	100%
VIDA SALUDABLE Y CONDICIONES TRANSMISIBLES	0	0%	857	100%	1.756	100%	1000	100%	380	100%	23	100%
SALUD Y AMBITO LABORAL	394	100%	413	100%	1.087	100%	625	100%	376	100%	258	100%
EMERGENCIAS Y DESASTRES	0	0%	1.027	100%	4.135	100%	1463	100%	649	100%	29	100%
POBLACION ATENDIDA	3.058		6.351		15.031		6.763		3.790		2.400	

Actividades de Salud Pública-2023

Plan de Intervenciones Colectivas (PIC)

Para la vigencia 2023, El Plan de Intervenciones Colectivas Cambio su dinámica de trabajo, pasando de dimensiones en salud Pública a problemáticas en salud, adicionando también el componente transversal, lo anterior, de acuerdo con los nuevos lineamientos en el marco de la Estrategia de Atención Primaria en salud y la Política Pública de Salud Colectiva del municipio de Pasto, a continuación, se presentan los resultados de cobertura poblacional en las actividades desarrolladas por el PIC durante la vigencia 2023.

PROBLEMÁTICA EN SALUD	2023	
	POBLACIÓN	CUMPLIMIENTO
CONDICIONES CRÓNICAS PREVALENTES - MALNUTRICIÓN	856	100%
CONSUMO DE SPA - CONDUCTA SUICIDA	413	100%
ENFOQUE DIFERENCIAL	1.407	100%
VIOLENCIA BASADA EN GÉNERO - MATERNIDAD	1.094	100%
TRANSVERSAL (COMUNICACIONES - GESTIÓN CONOCIMIENTO)	308	100%
POBLACIÓN ATENDIDA	4.078	

Población Contratada 2023

ENTIDAD ADMINISTRADORA DE PLANES DE BENEFICIOS	SERVICIOS CONTRATADOS	MODALIDAD DE CONTRATACIÓN	POBLACIÓN OBJETO	USUARIOS
EMSSANAR SAS	RIAS + REC. MEDICA + REC. ODONTOLOGIA + URGENCIAS Y HOSPITALIZACIÓN + SUMINISTRO DE MEDICAMENTOS	Capitación	TOTAL SUBSIDIADOS PASTO	130.000
	RIAS + URGENCIAS + HOSPITALIZACIÓN	Capitación	SUBSIDIADOS PASTO CON IPS PRIMARIA DIFERENTE A PASTO SALUD ESS	43.691
	RIAS + RECUPERACIÓN MÉDICA Y ODONTOLÓGICA + URGENCIAS + HOSPITALIZACIÓN	Facturación	POBLACIÓN DE OTROS MUNICIPIOS	INDETERMINADO
	VACUNACIÓN + URGENCIAS + HOSPITALIZACIÓN	Facturación	POBLACIÓN CONTRIBUTIVA	INDETERMINADO
MALLAMAS EPS	RIAS + RECUPERACIÓN MÉDICA Y ODONTOLÓGICA + URGENCIAS + HOSPITALIZACIÓN + ESPECIALIDADES	Facturación	SUBSIDIADOS PASTO	11.594
	RIAS + RECUPERACIÓN MÉDICA Y ODONTOLÓGICA + URGENCIAS + HOSPITALIZACIÓN + ESPECIALIDADES	Facturación	OTROS MUNICIPIOS	INDETERMINADO
	RIAS + RECUPERACIÓN MÉDICA Y ODONTOLÓGICA + URGENCIAS + HOSPITALIZACIÓN + ESPECIALIDADES	Facturación	CONTRIBUTIVOS	1.542
SANITAS EPS	RIAS + RECUPERACIÓN MÉDICA Y ODONTOLÓGICA + URGENCIAS + HOSPITALIZACIÓN, SIN SUMINISTRO DE MEDICAMENTOS	Capitación	SUBSIDIADOS PASTO	26.561
	URGENCIAS + TODO NUESTRO PORTAFOLIO DE SERVICIOS CON AUTORIZACIÓN	Facturación	CONTRIBUTIVOS Y OTROS MUNICIPIOS	INDETERMINADO
NUEVA EPS	RIAS + RECUPERACIÓN MÉDICA Y ODONTOLÓGICA + URGENCIAS + HOSPITALIZACIÓN + SUMINISTRO DE MEDICAMENTOS	Capitación	SUBSIDIADOS PASTO	21.549
	URGENCIAS + TODO NUESTRO PORTAFOLIO DE SERVICIOS CON AUTORIZACIÓN	Facturación	CONTRIBUTIVOS Y OTROS MUNICIPIOS	INDETERMINADO
SECRETARÍA MUNICIPAL DE SALUD	RIAS + RECUPERACIÓN MÉDICA Y ODONTOLÓGICA + URGENCIAS + HOSPITALIZACIÓN	Facturación	POBLACIÓN POBRE NO AFILIADA DE LA BASE DE DATOS REPORTADA	55
	RIA MATERNO PERINATAL + VACUNACION + URGENCIAS	Facturación	POBLACIÓN MIGRANTE IRREGULAR	INDETERMINADO
ORGANIZACIÓN INTERNACIONAL PARA LAS MIGRACIONES - OIM-	RIAS + RECUPERACIÓN MÉDICA Y ODONTOLÓGICA + ESPECIALIDADES	Facturación	POBLACIÓN MIGRANTE IRREGULAR	INDETERMINADO

DISTRIBUCIÓN DE LA POBLACIÓN BENEFICIARIA ATENDIDA EN PASTO SALUD E.S.E. 2023 POR GÉNERO Y RANGO DE EDAD

AÑO	RANGO EDAD	TOTAL	MUJERES	HOMBRES
2023	Menores 1 año	2409	1194	1215
	1 - 4	10552	5116	5436
	5 - 9	15005	7263	7742
	10 - 14	14259	7228	7031
		42225	20801	21424
	15 - 19	15918	8838	7080
	20 - 24	17190	10674	6516
	25 - 29	17087	10953	6134
		50195	30465	19730
	30 - 34	14302	9253	5049
	35 - 39	12335	7990	4345
	40 - 44	11702	7585	4117
		38399	24828	13511
	45 - 49	10656	6962	3694
	50 - 54	10985	7100	3885
	55 - 59	10288	6455	3833
		31929	20517	11412
	Mas de 60	31249	18668	12801
TOTAL 2023 SEPT	194157	115279	78878	

Causas de Morbilidad-Consulta Externa-Medicina General 2023

AÑO: 2023	CONSOLIDADO PASTO SALUD E.S.E.	PRIMERAS CAUSAS DE MORBILIDAD EN CONSULTA EXTERNA-MEDICINA														
CIE 10	DESCRIPCIÓN	TOTAL	< 1	1 A 4	5 A 9	10 A 14	15 A 19	20 A 24	25 A 29	30 A 34	35 A 39	40 A 44	45 A 49	50 A 54	55 A 59	> 60
I10X	I10X-HIPERTENSION ESENCIAL (PRIMARIA)	37281	0	0	2	0	2	22	45	103	275	684	1472	2943	4794	26939
E039	E039-HIPOTIROIDISMO NO ESPECIFICADO	8201	0	9	43	83	176	283	417	428	556	867	891	1038	992	2418
Z548	Z548-CONVALECENCIA CONSECUTIVA A OTROS TRATAMIENTOS	6336	202	1374	515	189	201	361	336	199	243	122	134	193	284	1983
J00X	J00X-RINOFARINGITIS AGUDA (RESFRIADO COMUN)	4828	52	1176	856	375	243	203	181	188	187	190	171	174	202	630
K297	K297-GASTRITIS NO ESPECIFICADA	4339	0	2	37	122	237	284	275	255	271	307	366	444	476	1263
B829	B829-PARASITOSIS INTESTINAL SIN OTRA ESPECIFICACION	4276	0	521	1052	763	420	213	214	137	153	142	114	130	105	312
E45X	E45X-RETARDO DEL DESARROLLO DEBIDO A DESNUTRICION PROTEICOALORICA	4152	130	3188	753	67	14	0	0	0	0	0	0	0	0	0
M255	M255-DOLOR EN ARTICULACION	3921	0	20	65	124	152	149	169	192	226	294	391	447	501	1191
H527	H527-TRASTORNO DE LA REFRACCION NO ESPECIFICADO	3911	0	33	458	531	548	398	285	165	152	154	188	269	235	495
E119	E119-DIABETES MELLITUS NO INSULINODEPENDIENTE SIN MENCION DE COMPLICACION	3547	0	0	0	0	1	11	33	29	87	207	293	586	639	1661
OTRAS CAUSAS		176488	616	10436	11633	9889	12056	11673	11546	10362	10835	11545	12071	13169	13000	37657
TOTAL CAUSAS MORBILIDAD CONSULTA EXTERNA-MEDICINA		257280	1000	16759	15414	12143	14050	13597	13501	12058	12985	14512	16091	19393	21228	74549

Causas de Morbilidad-Consulta Externa-Odontología General 2023

AÑO: 2023		CONSOLIDADO PASTO SALUD E.S.E.		PRIMERAS CAUSAS DE MORBILIDAD EN ODONTOLOGÍA												
CIE 10	DESCRIPCIÓN	TOTAL	< 1	1 A 4	5 A 9	10 A 14	15 A 19	20 A 24	25 A 29	30 A 34	35 A 39	40 A 44	45 A 49	50 A 54	55 A 59	> 60
K021	K021-CARIES DE LA DENTINA	23199	0	1225	4223	3661	2686	1553	1580	1296	1293	1294	1112	991	899	1386
K051	K051-GINGIVITIS CRONICA	21085	0	2946	3708	3691	2813	1173	1053	985	859	812	721	751	623	950
Z012	Z012-EXAMEN ODONTOLOGICO	3393	126	1482	62	24	174	459	496	313	191	49	7	0	1	9
K040	K040-PULPITIS	2144	0	59	291	115	154	161	216	186	205	211	168	163	99	116
K047	K047-ABSCESO PERIAPICAL SIN FISTULA	1392	0	41	296	88	61	91	126	132	111	85	83	99	75	104
K081	K081-PERDIDA DE DIENTES DEBIDA A ACCIDENTE EXTRACCION O ENFERMEDAD PERIODONTAL LOCAL	840	0	2	1	1	0	1	2	2	2	5	22	36	73	693
K046	K046-ABSCESO PERIAPICAL CON FISTULA	386	0	8	70	16	23	29	40	28	42	21	31	19	28	31
K003	K003-DIENTES MOTEADOS	348	0	5	36	93	92	50	43	18	10	1	0	0	0	0
K044	K044-PERIODONTITIS APICAL AGUDA ORIGINADA EN LA PULPA	311	0	0	7	16	18	33	31	38	45	32	29	26	18	18
K052	K052-PERIODONTITIS AGUDA	210	0	0	2	5	10	40	34	20	25	11	10	15	14	24
OTRAS CAUSAS		1564	0	39	97	80	72	77	90	68	69	86	64	97	131	594
TOTAL CAUSAS MORBILIDAD CONSULTA EXTERNA-ODONTOLOGIA		54872	126	5807	8793	7790	6103	3667	3711	3086	2852	2607	2247	2197	1961	3925

Causas de Morbilidad-Consulta Urgencias Medicina General 2023

AÑO: 2023	CONSOLIDADO PASTO SALUD E.S.E.	PRIMERAS CAUSAS DE MORBILIDAD EN CONSULTA DE URGENCIAS (MEDICINA GENERAL)														
CIE 10	DESCRIPCIÓN	TOTAL	< 1	1 A 4	5 A 9	10 A 14	15 A 19	20 A 24	25 A 29	30 A 34	35 A 39	40 A 44	45 A 49	50 A 54	55 A 59	> 60
A09X	A09X-DIARREA Y GASTROENTERITIS DE PRESUNTO ORIGEN INFECCIOSO	7777	20	583	488	344	462	917	946	804	588	495	414	417	314	985
N390	N390-INFECCION DE VIAS URINARIAS SITIO NO ESPECIFICADO	5112	2	119	170	132	372	688	711	512	418	394	330	303	210	751
J00X	J00X-RINOFARINGITIS AGUDA (RESFRIADO COMUN)	3276	47	596	431	243	174	225	255	225	191	138	144	116	109	382
K297	K297-GASTRITIS NO ESPECIFICADA	3088	1	7	74	150	233	431	422	287	224	178	197	181	172	531
J039	J039-AMIGDALITIS AGUDA NO ESPECIFICADA	1751	0	189	335	181	130	182	154	144	98	77	56	57	44	104
K291	K291-OTRAS GASTRITIS AGUDAS	1628	0	3	24	62	134	235	191	168	122	112	106	103	78	290
J030	J030-AMIGDALITIS ESTREPTOCOCICA	1421	0	106	189	111	116	184	190	139	93	83	52	44	44	70
I10X	I10X-HIPERTENSION ESENCIAL (PRIMARIA)	1270	0	0	0	0	2	3	6	14	24	58	79	131	153	800
G448	G448-OTROS SINDROMES DE CEFALEA ESPECIFICADOS	1207	0	2	14	31	92	119	123	131	96	78	94	106	91	230
R104	R104-OTROS DOLORES ABDOMINALES Y LOS NO ESPECIFICADOS	1055	5	30	61	53	103	134	141	106	80	55	58	50	55	124
OTRAS CAUSAS		51728	168	2120	2259	1788	3266	5997	6145	4796	3967	3522	3122	2958	2703	8917
TOTAL CAUSAS MORBILIDAD CONSULTA URGENCIAS-MEDICINA		79313	243	3755	4045	3095	5084	9115	9284	7326	5901	5190	4652	4466	3973	13184

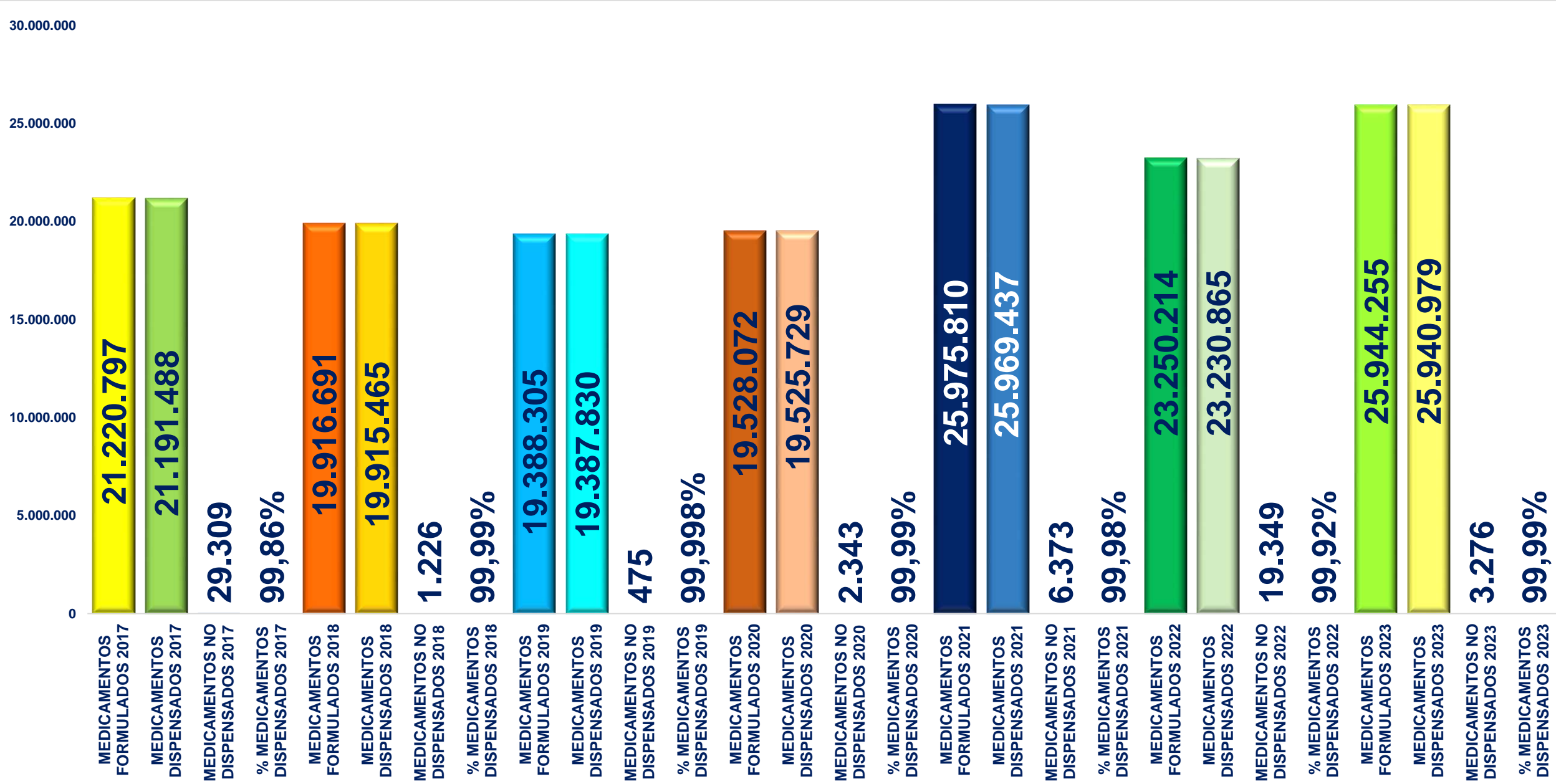
Causas de Morbilidad-Hospitalización 2023

AÑO: 2023	CONSOLIDADO PASTO SALUD E.S.E.	PRIMERAS CAUSAS DE MORBILIDAD EN HOSPITALIZACION														
CIE 10	DESCRIPCIÓN	TOTAL	< 1	1 A 4	5 A 9	10 A 14	15 A 19	20 A 24	25 A 29	30 A 34	35 A 39	40 A 44	45 A 49	50 A 54	55 A 59	> 60
N390	N390-INFECCION DE VIAS URINARIAS SITIO NO ESPECIFICADO	535	1	18	28	11	32	52	54	39	37	36	30	35	24	138
A09X	A09X-DIARREA Y GASTROENTERITIS DE PRESUNTO ORIGEN INFECCIOSO	157	1	27	19	5	5	7	5	10	8	7	7	7	4	45
L031	L031-CELULITIS DE OTRAS PARTES DE LOS MIEMBROS	154	0	0	6	3	5	8	20	12	11	7	10	21	10	41
F412	F412-TRASTORNO MIXTO DE ANSIEDAD Y DEPRESION	132	0	0	0	21	24	25	14	7	15	9	5	8	1	3
J189	J189-NEUMONIA NO ESPECIFICADA	125	0	25	15	1	1	1	4	0	2	7	2	7	8	52
L032	L032-CELULITIS DE LA CARA	98	0	1	11	8	9	5	9	11	6	9	6	8	4	11
K297	K297-GASTRITIS NO ESPECIFICADA	90	0	0	4	1	8	7	9	2	6	3	4	5	4	37
L039	L039-CELULITIS DE SITIO NO ESPECIFICADO	88	0	0	2	1	0	3	10	4	9	9	5	12	5	28
G409	G409-EPILEPSIA TIPO NO ESPECIFICADO	77	0	1	1	5	5	6	9	12	5	9	6	5	5	8
O200	O200-AMENAZA DE ABORTO	76	0	0	0	0	9	27	16	9	11	4	0	0	0	0
OTRAS CAUSAS		2856	49	138	100	96	189	314	292	238	188	119	125	168	154	686
TOTAL CAUSAS MORBILIDAD HOSPITALIZACION		4388	51	210	186	152	287	455	442	344	298	219	200	276	219	1049

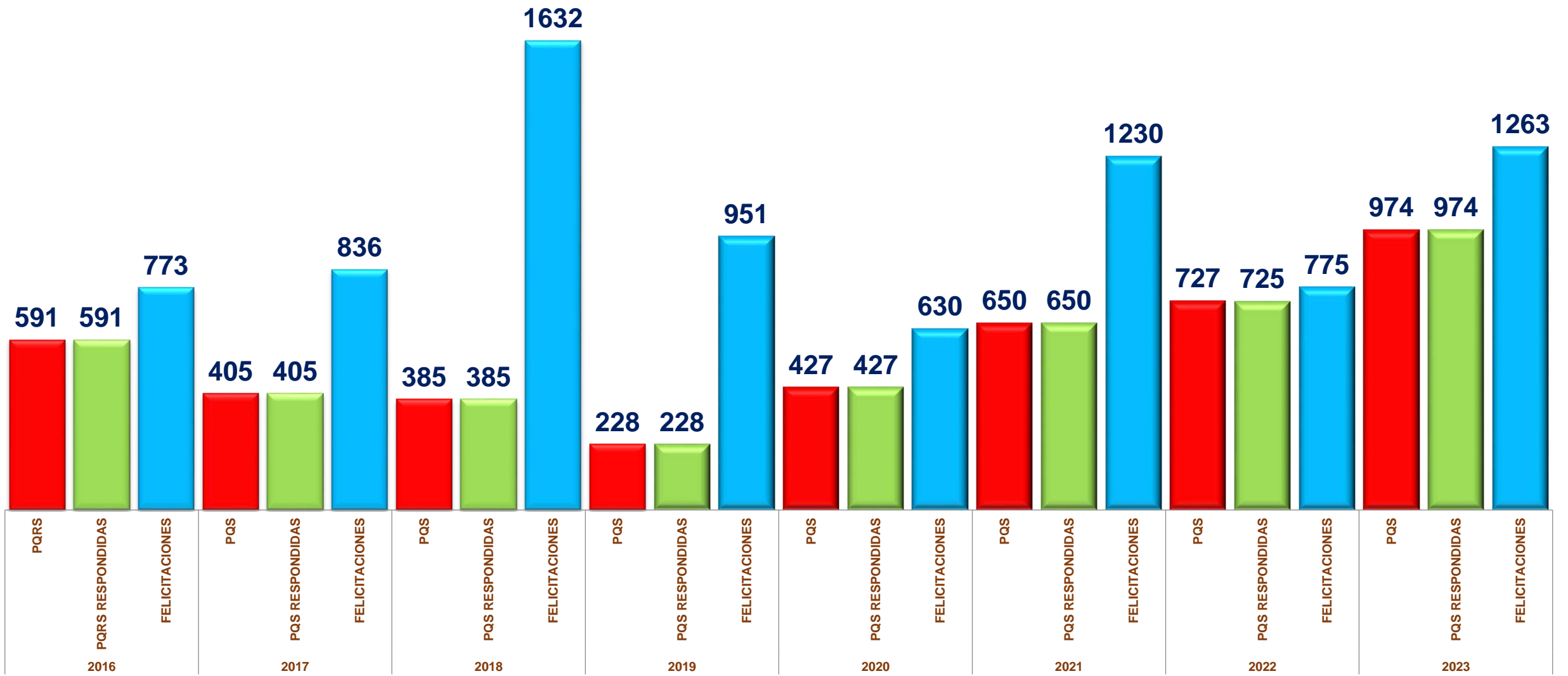
Medicamentos formulados, dispensados y no dispensados Pasto Salud E.S.E. - 2017-2023

TOTAL PASTO SALUD E.S.E.	AÑO: 2017				AÑO 2018			AÑO 2019			AÑO 2020			AÑO 2021			AÑO 2022			AÑO 2023							
	MEDICAMENTOS FORMULADOS	MEDICAMENTOS DISPENSADOS	MEDICAMENTOS NO DISPENSADOS	% MEDICAMENTOS DISPENSADOS	MEDICAMENTOS FORMULADOS	MEDICAMENTOS DISPENSADOS	MEDICAMENTOS NO DISPENSADOS	% MEDICAMENTOS DISPENSADOS	MEDICAMENTOS FORMULADOS	MEDICAMENTOS DISPENSADOS	MEDICAMENTOS NO DISPENSADOS	% MEDICAMENTOS DISPENSADOS	MEDICAMENTOS FORMULADOS	MEDICAMENTOS DISPENSADOS	MEDICAMENTOS NO DISPENSADOS	% MEDICAMENTOS DISPENSADOS	MEDICAMENTOS FORMULADOS	MEDICAMENTOS DISPENSADOS	MEDICAMENTOS NO DISPENSADOS	% MEDICAMENTOS DISPENSADOS	MEDICAMENTOS FORMULADOS	MEDICAMENTOS DISPENSADOS	MEDICAMENTOS NO DISPENSADOS	% MEDICAMENTOS DISPENSADOS			
21.220.797	21.191.488	29.309	99,86%	19.916.691	19.915.465	1.226	99,99%	19.388.305	19.387.830	475	99,998%	19.528.072	19.525.729	2.343	99,99%	25.975.810	25.969.437	6.373	99,98%	23.250.214	23.230.865	19.349	99,92%	25.944.255	25.940.979	3.276	99,99%

Medicamentos formulados, dispensados y no dispensados Pasto Salud E.S.E.- 2017-2023



Satisfacción de Usuarios Pasto Salud E.S.E.- 2016-2023



Principales causas PQRSF:
 Mala atención, demora en la atención, mala información.

Acciones de Tutela 2020-2023

TUTELAS	2020	2021	2022	2023
ATENCION EN SALUD	7	15	32	68
POR DERECHOS DE PETICION	1	4	4	2
SOLICITU DE HISTORIA CLINICA	0	3	2	0
DERECHO AL TRABAJO	5	1	4	0
PENSION	0	0	1	0
VIVIENDA	0	0	1	0
TOTAL TUTELAS PRESENTADAS	13	23	44	70
TUTELAS FAVORABLES A LA EMPRESA	12	23	43	68
DESFAVORABLE-FALLO CUMPLIDO	1	1	1	2

Participación Social 2023

La Empresa Social del Estado Pasto Salud E.S.E. cuenta con veintidós (22) sedes y en cada una de ellas tiene conformadas y vigentes la Asociación de Usuarios.

De acuerdo al Plan Operativo Anual se realizaron cuatro (4) talleres de capacitación, contando con la participación de las asociaciones de usuarios así:

I Taller: Cincuenta y ocho (58) del total de 153 miembros 41% (Pandiaco, Morasurco, Mis Kikes, no asisten)

II Taller: Treinta y cuatro (34) del total de 154 miembros 38.81% (Morasurco, La Rosa, Encano Mis Kikes, Obonuco, Caldera no asiste)

III Taller: Treinta y cinco (35) del total de 154 miembros 30.5% (Primero de mayo, Gualmatán, Laguna, Mis Kikes, Mapachico, no asisten)

IV Taller: Treinta y ocho (38) del total de 154 miembros 28.95% (Morasurco, Primero de mayo, Mis Kikes, Obonuco, Genoy no asisten)

LOGROS DEL TRABAJO CONJUNTO CON LAS ASOCIACIONES DE USUARIOS

En el mes de septiembre 2023 se celebró el en el día de la **Participación Social**, con la asistencia de 48 líderes, veedores y miembros de las Asociaciones de Usuarios, a quienes se les otorgó un reconocimiento por su liderazgo y trabajo conjunto en pro del beneficio de los Usuarios, en el desarrollo de una actividad lúdico-pedagógica.

Participación Social 2023

LOGROS DEL TRABAJO CONJUNTO CON LAS ASOCIACIONES DE USUARIOS

Se desarrolló 4 talleres con una participación de **165** integrantes entre miembros de Asociaciones de Usuarios, veedores, del área Urbana y Rural, y 2 Talleres con 18 proveedores y 156 funcionarios de Pasto Salud ESE en temas de importancia como los Mecanismos de participación ciudadana, Estrategias de participación: PQRSF-D, Promoción y mantenimiento de la salud, Trámites y servicios Institucionales, Accesibilidad y canales de atención al ciudadano, Deberes y Derechos, resultados de los informes de medición de satisfacción del usuario, consolidado de PQRSF, la salud como derecho esencial a cargo del Estado, Estándares de calidad, eficacia y oportunidad en la prestación de servicios a la comunidad, Nuevas regulación del traslado asistencial básico, Reformas al sistema de salud en Colombia, Empoderamiento y formas de participación ciudadana, Funciones de las redes de veeduría ciudadana, y ligas de usuarios, Liderazgo de las asociaciones de usuarios, Ética y valores del funcionario público, Fortalecimiento y competencias para el desarrollo de la función pública, entre otros temas, y el Reconocimiento a los miembros de la asociaciones de usuarios activos en el día de la Participación social, entre otros

USUARIOS INFORMADOS EN: DERECHOS Y DEBERES, MEDIOS PARA ASIGNAR CITAS, MEDIOS PARA PRESENTAR PQRSFD-d

RED NORTE	2,930
RED SUR	790
RED ORIENTE	1,948
RED OCCIDENTE	910
GRAN TOTAL	6,578

Nivel de Satisfacción Usuarios 2023

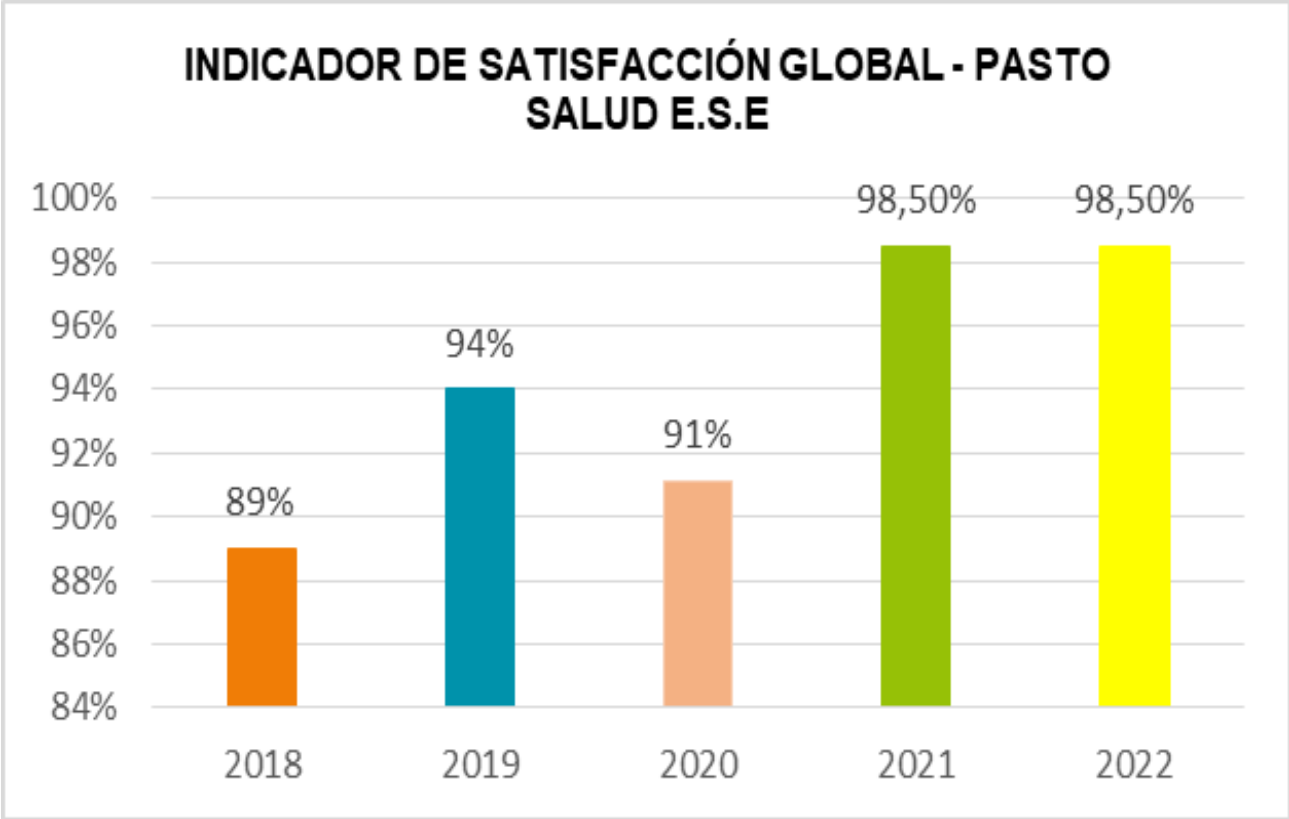
Periodo	Usuarios Satisfechos	Usuarios No satisfechos	Usuarios Encuestados
1 Trimestre	520	22	542
2 Trimestre	534	8	542
3 Trimestre	529	13	542
4 Trimestre	522	20	542
Año 2023	2.105	63	2.168

NIVEL DE SATISFACCIÓN
97.1%



Nivel de Satisfacción Usuarios 2018-2023

NIVEL DE SATISFACCIÓN
2023: 97.1%



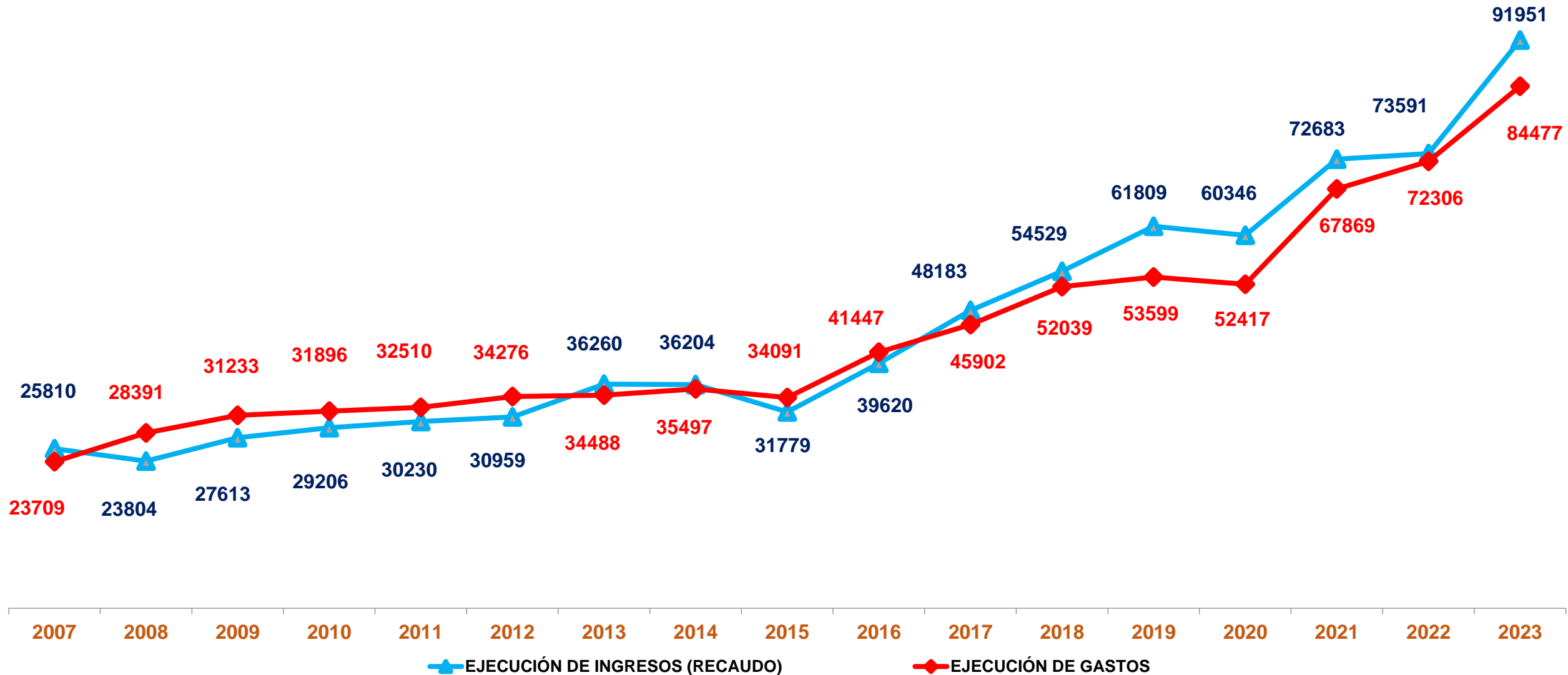
GESTION FINANCIERA



Equilibrio Presupuestal

Trazabilidad Ejecución Presupuestal 2007 – 2023

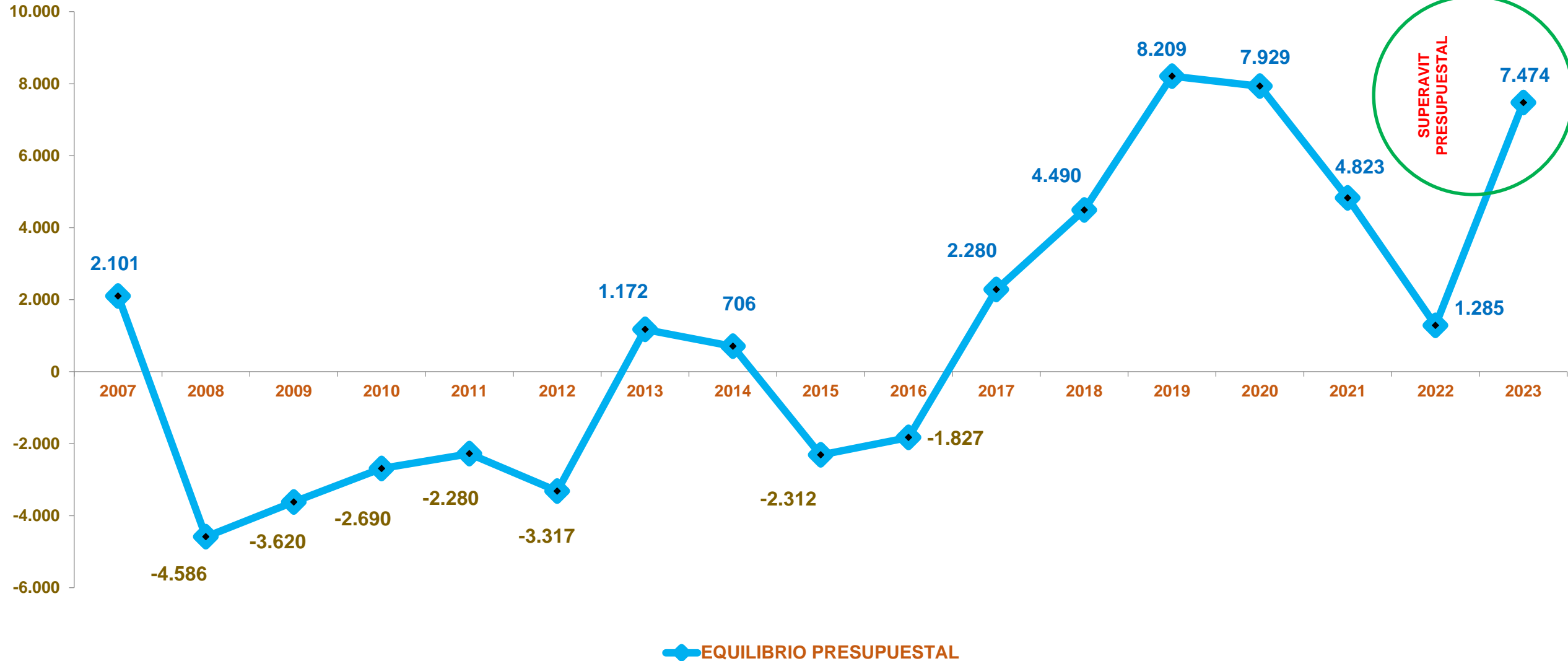
Cifras en millones de pesos



Equilibrio Presupuestal

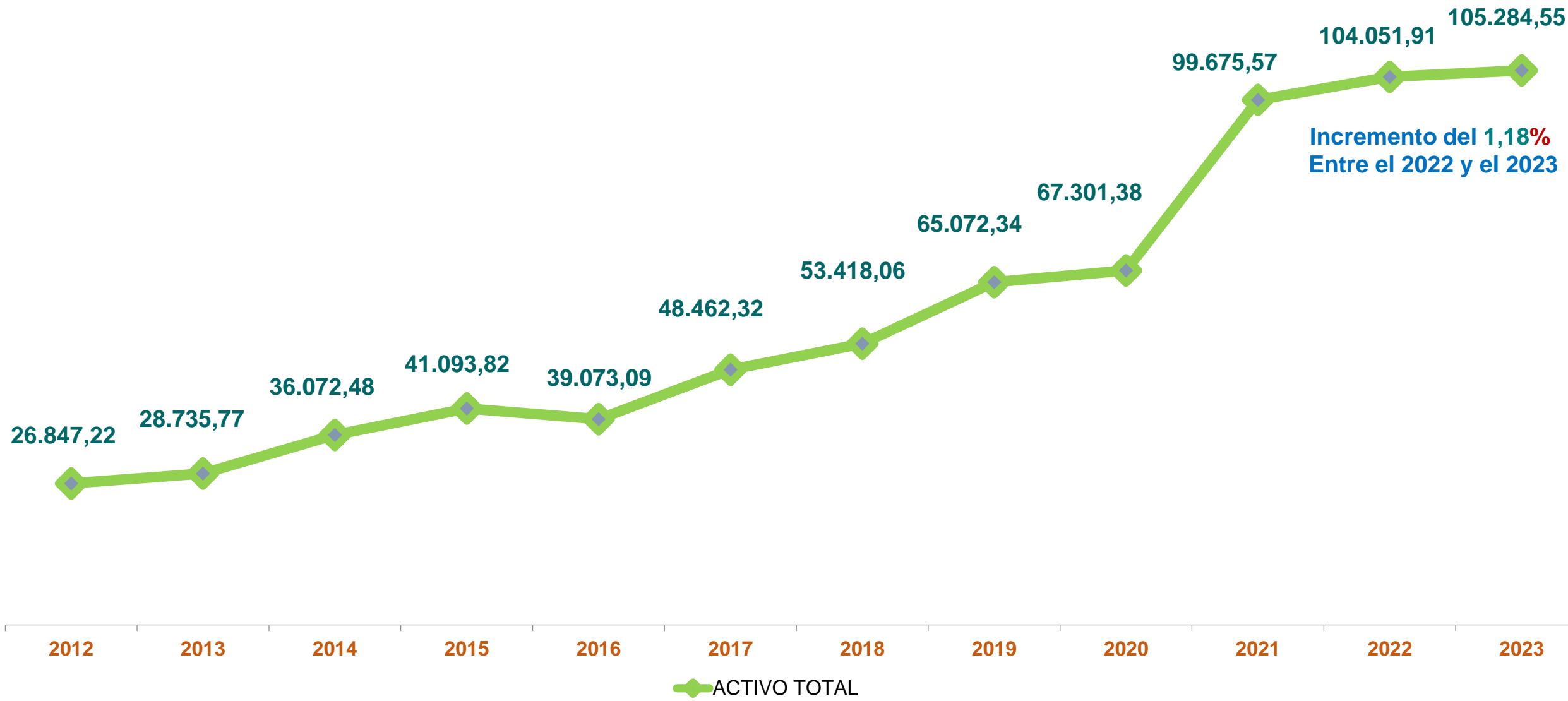
Trazabilidad Ejecución Presupuestal 2007 – 2023

Cifras en millones de pesos



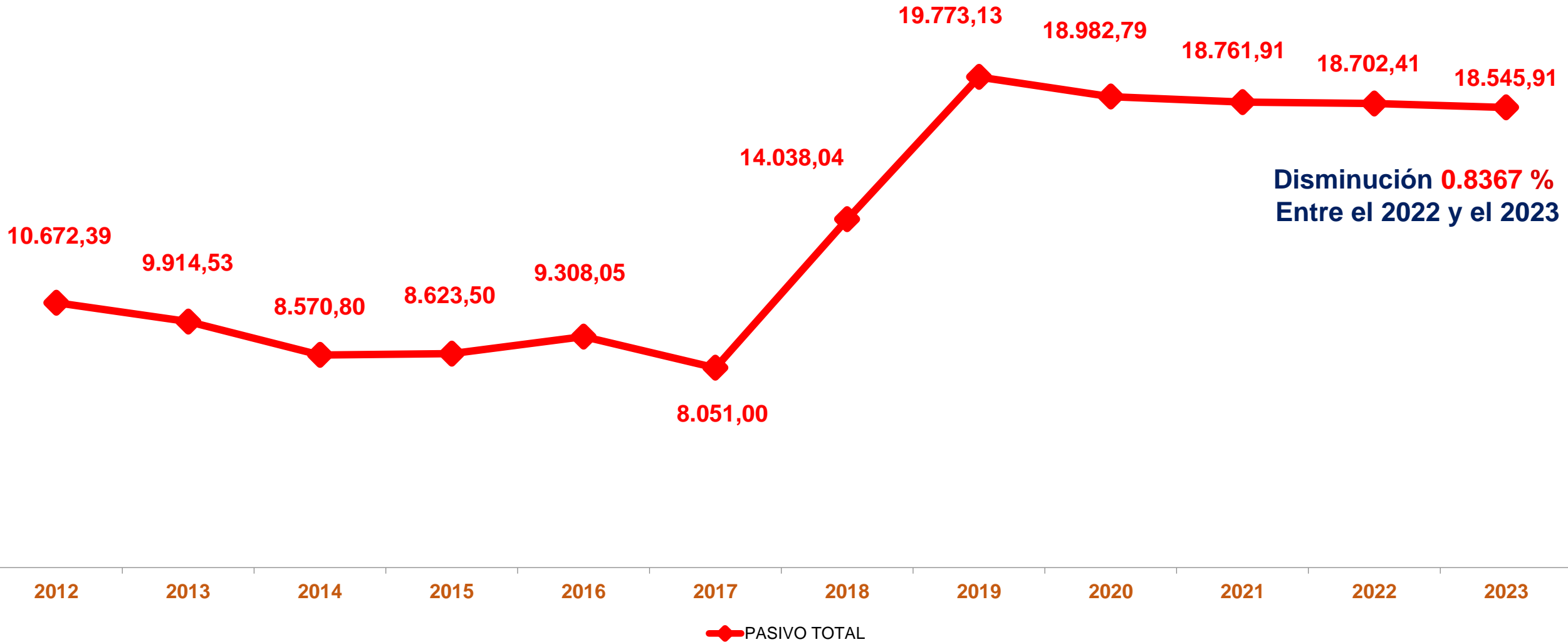
Estados Financieros-Balance

Balance General 2012-2023. Activos



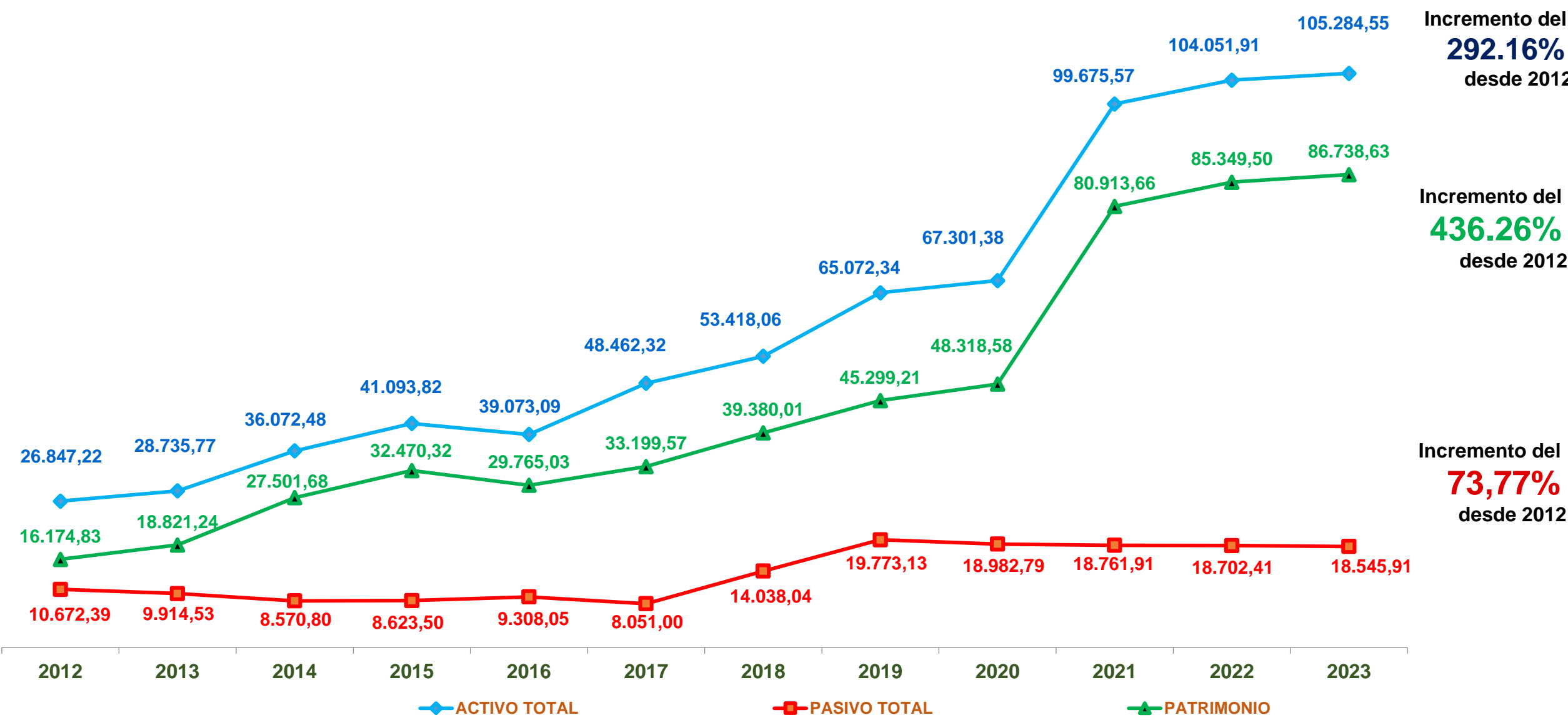
Estados Financieros-Balance

Balance General 2012-2023 Pasivos



Estados Financieros-Balance

Balance General 2012-2023 Activo-Pasivo-Patrimonio



Estados Financieros-Estado de Resultados 2023-2022



EMPRESA SOCIAL DEL ESTADO
PASTO SALUD E.S.E
 NIT. 900091143-9

EMPRESA SOCIAL DEL ESTADO PASTO SALUD ESE

Nit: 900091143-9


ESTADO DE RESULTADO INTEGRAL

Comparativo en pesos

Del 1 de enero al 31 de diciembre 2023 - 2022

	DICIEMBRE DE 2023	DICIEMBRE DE 2022	VARIACION ABSOLUTA	VARIACION RELATIVA
INGRESOS				
Ingresos de actividades ordinarias	72,012,412,783.26	65,696,698,598.07	6,315,714,185.19	9.61
COSTOS				
Costo de ventas	(49,449,417,690.87)	(40,803,111,995.50)	8,646,305,695.37	21.19
UTILIDAD BRUTA OPERACIONAL	22,562,995,092.39	24,893,586,602.57	-2,330,591,510	-9.36
GASTOS				
Gastos de administración	24,321,903,673.72	21,886,025,734.12	2,435,877,940	11.13
Gastos de deterioro, depreciaciones, agotamiento, Amortizaciones y provisiones	1,375,153,533.90	903,373,307.68	471,780,226	52.22
RESULTADO DE ACTIVIDADES ORDINARIAS	(3,134,062,115.23)	2,104,187,560.77	-5,238,249,676	-248.94
Otros Ingresos	5,799,262,934.87	2,445,677,355.41	3,353,585,579	137.12
Otros gastos	1,276,074,746.26	1,923,132,095.86	-647,057,350	-33.65
UTILIDAD DEL EJERCICIO	1,389,126,073.38	2,626,732,820.32	-1,237,606,747	-47.12


SEBASTIAN GRANJA ORDOÑEZ
 Gerente (E)


LILIANA GAMBOA DELGADO
 Contadora
 TP 49686-T


JOSE ALBERTO SOTELO PAZ
 Revisor Fiscal
 TP 85801-T


MYRIAM RUTH BOLAÑOS DELGADO
 Subgerente Financiera y Comercial

Resultado del Ejercicio Vigencias 2017-2022

EMPRESA SOCIAL DEL ESTADO PASTO SALUD E.S.E.
 Nit: 900.091.143-9
ESTADO INTEGRAL DE RESULTADOS
 De 1 de Enero a 31 de Diciembre de 2017
 En miles de pesos Col (\$)

UTILIDAD DEL EJERCICIO 8.582.820

ANA BELEN ARTEAGA TORRES
ANA BELEN ARTEAGA TORRES
 Gerente
 Ver Certificación Adjunta

GERMAN MONTENEGRO FAJARDO
GERMÁN MONTENEGRO FAJARDO
 AUDITORES & ASESORES S.A.S.
 Revisoría Fiscal
 TP 37621 - T
 RP 1441
 Dictamen en estructuración

LILIANA GAMBOA DELGADO
LILIANA GAMBOA DELGADO
 Contadora
 TP 49686-T
 Ver Certificación Adjunta

MARIA EUGENIA BURBANO
MARIA EUGENIA BURBANO
 Subgerente Financiero y Comercial

EMPRESA SOCIAL DEL ESTADO PASTO SALUD E.S.E.
 Nit: 900.091.143-9
ESTADO INTEGRAL DE RESULTADOS
 De 1 de Enero a 31 de Diciembre de 2018
 En miles de pesos Col (\$)

UTILIDAD DEL EJERCICIO 6.180.438

ANA BELEN ARTEAGA TORRES
ANA BELEN ARTEAGA TORRES
 Gerente
 Ver Certificación Adjunta

GERMAN MONTENEGRO FAJARDO
GERMÁN MONTENEGRO FAJARDO
 AUDITORES & ASESORES S.A.S.
 Revisoría Fiscal
 TP 37621 - T
 RP 1441
 Ver Comunicación Adjunta
 OFC- GMF- PASTOSALUD- 0014-19

LILIANA GAMBOA DELGADO
LILIANA I. GAMBOA DELGADO
 Contadora
 TP 49686-T
 Ver Certificación Adjunta

MARIA EUGENIA BURBANO
MARIA EUGENIA BURBANO
 Subgerente Financiero y Comercial

EMPRESA SOCIAL DEL ESTADO PASTO SALUD E.S.E.
 Nit: 900.091.143-9
ESTADO INTEGRAL DE RESULTADOS
 De 1 de Enero al 31 de Diciembre de 2019
 En miles de pesos Col (\$)

UTILIDAD DEL EJERCICIO 5.919.194

ANA BELEN ARTEAGA TORRES
ANA BELEN ARTEAGA TORRES
 Gerente
 Ver Certificación Adjunta

GERMAN MONTENEGRO FAJARDO
GERMÁN MONTENEGRO FAJARDO
 AUDITORES & ASESORES S.A.S.
 Revisoría Fiscal
 TP 37621 - T
 RP 1441

LILIANA GAMBOA DELGADO
LILIANA I. GAMBOA DELGADO
 Contadora
 TP 49686 - T
 Ver Certificación Adjunta

MARIO FERNANDO BRAVO CABRERA
MARIO FERNANDO BRAVO CABRERA
 Subgerente Financiero y Comercial

EMPRESA SOCIAL DEL ESTADO PASTO SALUD E.S.E.
 Nit: 900091143-9
ESTADO DE RESULTADOS COMPARATIVO
 Comparativo en miles de pesos

Comparativo en miles de pesos

Del 1 de Enero al 31 de Diciembre de 2020 - 2019

	DICIEMBRE DE 2020	DICIEMBRE DE 2019	VARIACION ABSOLUTA	VARIACION RELATIVA
UTILIDAD DEL EJERCICIO	3,019,370.00	5,919,194.00	-2,899,824	-48.99

ANA BELEN ARTEAGA TORRES
ANA BELEN ARTEAGA TORRES
 Gerente

JOSE ALBERTO SOTELO PAZ
JOSE ALBERTO SOTELO PAZ
 Revisor Fiscal
 TP 85801-T

LILIANA GAMBOA DELGADO
LILIANA GAMBOA DELGADO
 Contadora
 TP 49686-T

ALFONSO ERNESTO HIDALGO LOPEZ
ALFONSO ERNESTO HIDALGO LOPEZ
 Subgerente Financiero y Comercial

EMPRESA SOCIAL DEL ESTADO PASTO SALUD E.S.E.
 Nit: 900091143-9
ESTADO DE RESULTADOS COMPARATIVO
 Comparativo en miles de pesos

Comparativo en miles de pesos

Del 1 de Enero al 31 de Diciembre de 2021 - 2020

	2021	2020	VARIACION ABSOLUTA	VARIACION RELATIVA
UTILIDAD DEL EJERCICIO	33,135,718.00	3,019,370.00	30,116,348	997.44

ANA BELEN ARTEAGA TORRES
ANA BELEN ARTEAGA TORRES
 Gerente

JOSE ALBERTO SOTELO PAZ
JOSE ALBERTO SOTELO PAZ
 Revisor Fiscal
 TP 85801-T

LILIANA GAMBOA DELGADO
LILIANA GAMBOA DELGADO
 Contadora
 TP 49686-T

ALFONSO ERNESTO HIDALGO LOPEZ
ALFONSO ERNESTO HIDALGO LOPEZ
 Subgerente Financiero y Comercial

EMPRESA SOCIAL DEL ESTADO PASTO SALUD E.S.E.
 Nit: 900091143-9
ESTADO DE RESULTADOS COMPARATIVO
 Comparativo en miles de pesos

Comparativo en miles de pesos

De Enero 1 al 31 de Diciembre 2022 - 2021

	DICIEMBRE DE 2022	DICIEMBRE DE 2021	VARIACION ABSOLUTA	VARIACION RELATIVA
UTILIDAD DEL EJERCICIO	2,626,733.00	33,135,718.00	-30,508,985	-92.07

ANA BELEN ARTEAGA TORRES
ANA BELEN ARTEAGA TORRES
 Gerente

JOSE ALBERTO SOTELO PAZ
JOSE ALBERTO SOTELO PAZ
 Revisor Fiscal
 TP 85801-T

LILIANA GAMBOA DELGADO
LILIANA GAMBOA DELGADO
 Contadora
 TP 49686-T

ALFONSO ERNESTO HIDALGO LOPEZ
ALFONSO ERNESTO HIDALGO LOPEZ
 Subgerente Financiero y Comercial

Facturación y Recaudo – Prestación de Servicios

FACTURACIÓN DE SERVICIOS 2023-2022			
2023	2022	VARIACIÓN 2023– 2022	
TOTAL	TOTAL	DIFERENCIA	VARIACIÓN
72.429.289.033	66.473.271.515	5.956.017.518	8,96%

RECAUDO PRESTACIÓN DE SERVICIOS 2023 – 2022			
2023	2022	VARIACIÓN 2023 – 2022	
TOTAL	TOTAL	DIFERENCIA	VARIACIÓN
64.347.924.559	46.028.923.769	18.319.000.790	39,80%

Clasificación Recaudo 2023

Recaudo Vigencia 2023 - \$ 64.347.924.559
 Recaudo Otras Vigencias CxC - \$ 14.282.048.216

Clasificación Recaudo 2022

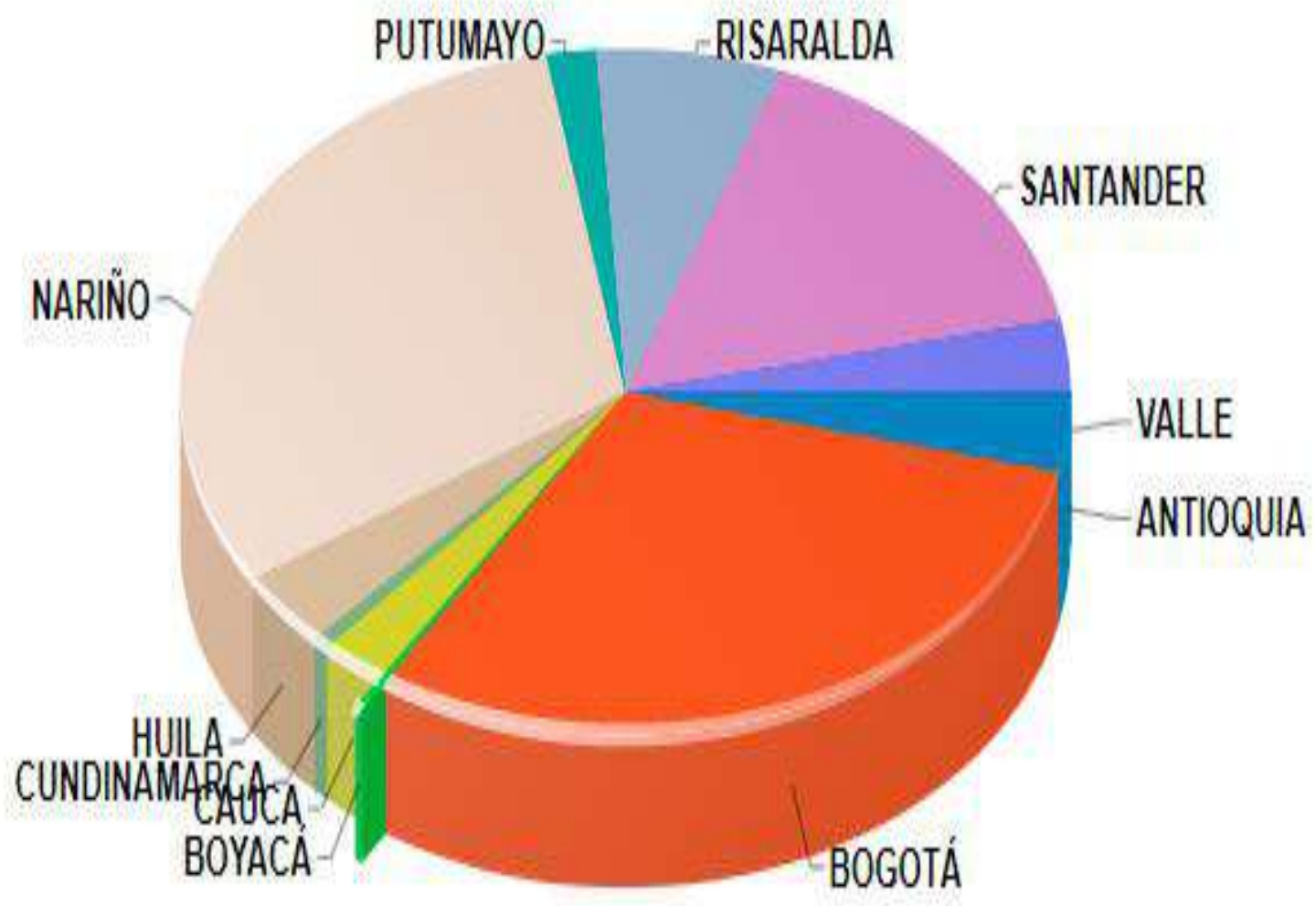
Recaudo Vigencia 2022 - \$ 46,028,923,769
 Recaudo Otras Vigencias CxC - \$ 12,423,685,723

Gestión de Glosas 2021-2023

GLOSAS 2023 – 2021 ENERO - DICIEMBRE

CONCEPTO	2023	2022	2021	2023-2022		2022-2021	
				DIFERENCIA	VARIACIÓN	DIFERENCIA	VARIACIÓN
INGRESOS TOTALES POR VENTA DE SERVICIOS	72,012,412,783.26	65,696,698,598.07	59,416,736,720	6,315,714,185.19	9.61%	6,279,961,878.07	10.57%
GLOSAS	1,224,373,382	1,910,305,180.56	1,606,783,748	-685,931,799	-35.99%	303,521,432.56	18.89%
PORCENTAJE GLOSAS/INGRESOS VENTA DE SERVICIOS	1.70%	2.91%	2.70%				

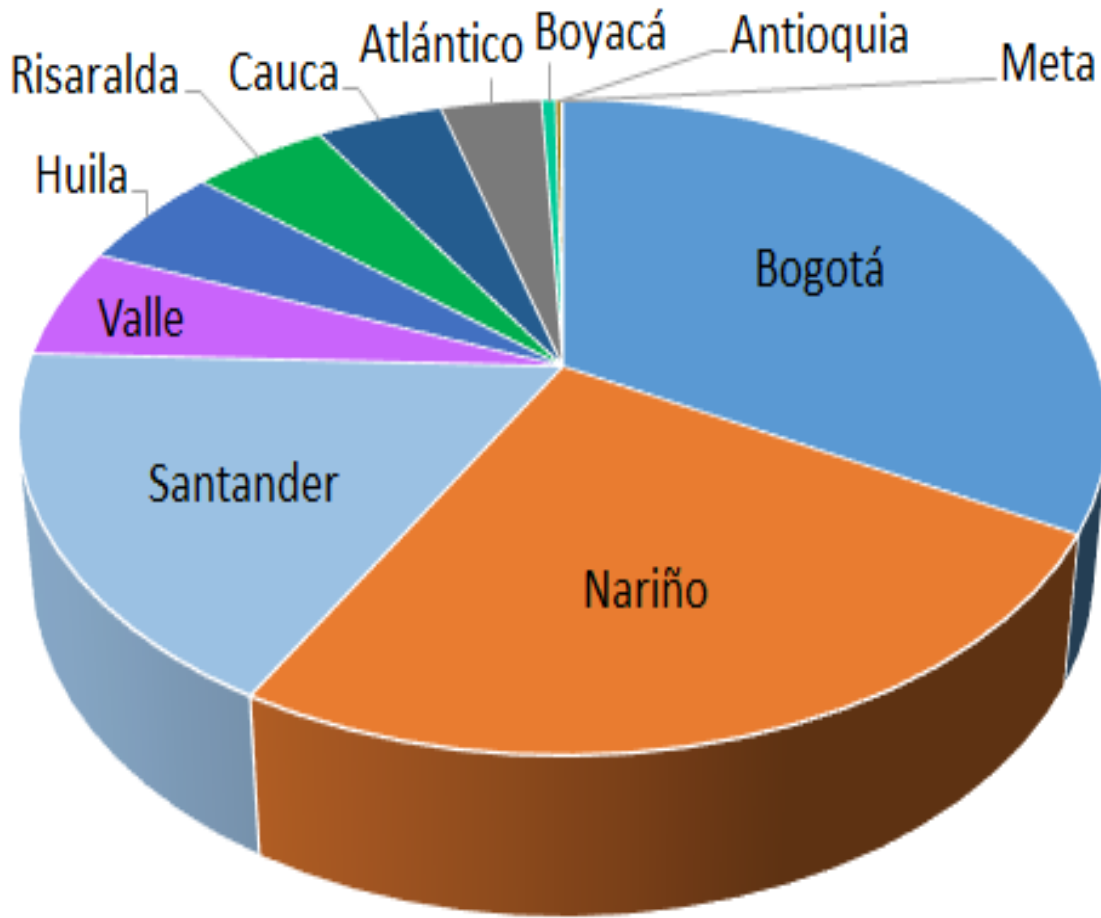
Compras por Mecanismo Electrónico 2020



ANTIOQUIA - COP\$ 183,373,695 - 4%	BOGOTÁ - COP\$ 1,482,245,946 - 30%
BOYACÁ - COP\$ 12,725,492 - 0%	CAUCA - COP\$ 116,814,000 - 2%
CUNDINAMARCA - COP\$ 27,925,043 - 1%	HUILA - COP\$ 173,597,148 - 4%
NARIÑO - COP\$ 1,533,667,024 - 31%	PUTUMAYO - COP\$ 88,167,460 - 2%
RISARALDA - COP\$ 330,510,541 - 7%	SANTANDER - COP\$ 775,436,490 - 16%
VALLE - COP\$ 169,041,016 - 3%	

Valor Total Año 2020: \$4.893.503.855

Compras por Mecanismo Electrónico 2021



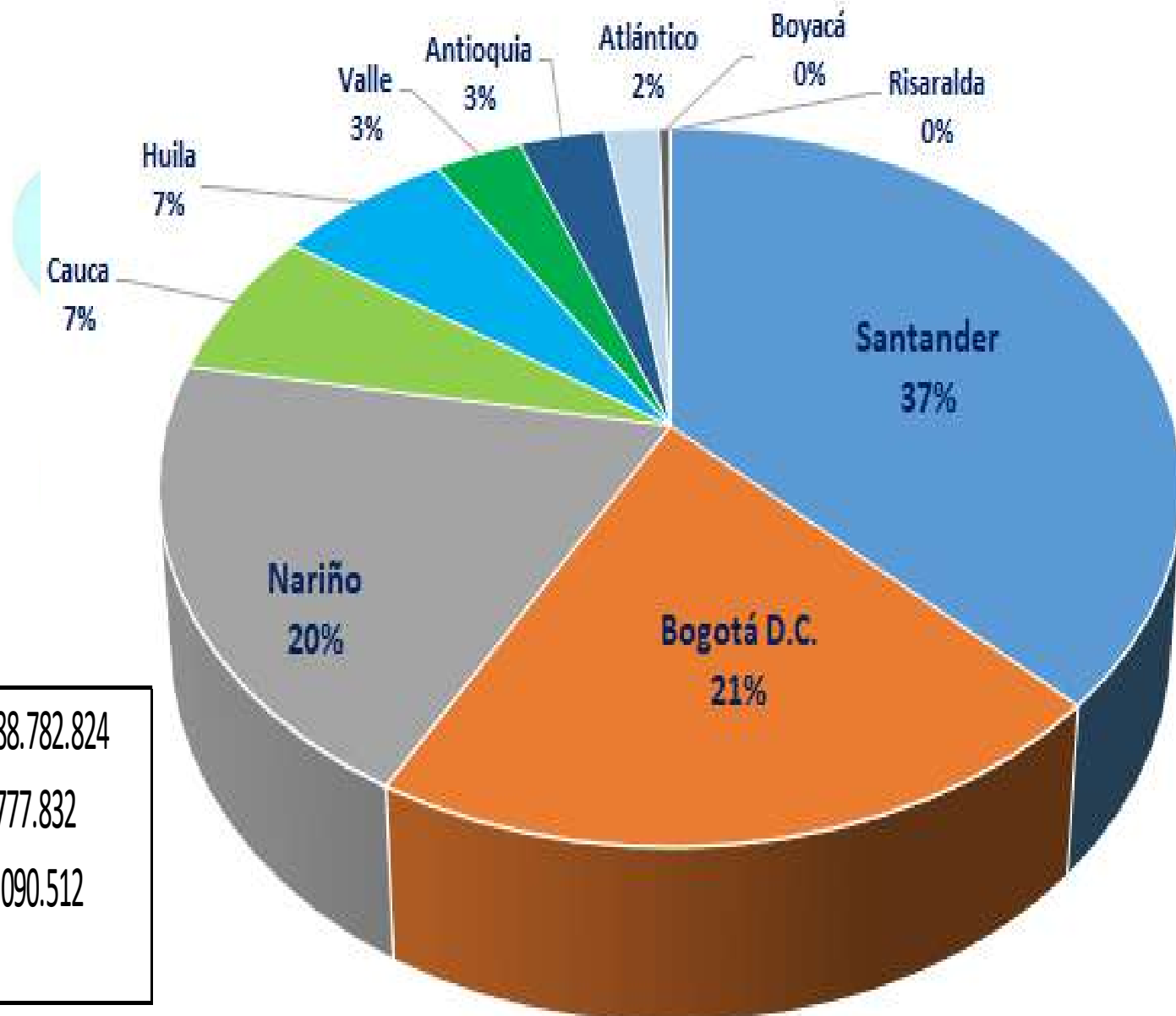
Valor Total Adjudicado Año 2021: \$7.658.974.515

bionexo

Bogotá \$ 2.529.900.036 - 33%	Nariño \$1.922.855.106 - 25%	Santander \$ 1.340.065.425 - 17%
Valle \$ 420.755.129 - 5%	Huila \$ 400.203.383- 5%	Risaralda \$ 367.336.791 - 5%
Cauca \$ 345.114.530 - 5%	Atlántico \$ 274.863.835 - 4%	Boyacá \$ 38.010.830 - 0%
Antioquia \$ 15.073.350 - 0%	Meta \$ 4.796.000 - 0%	

Compras por Mecanismo Electrónico 2022

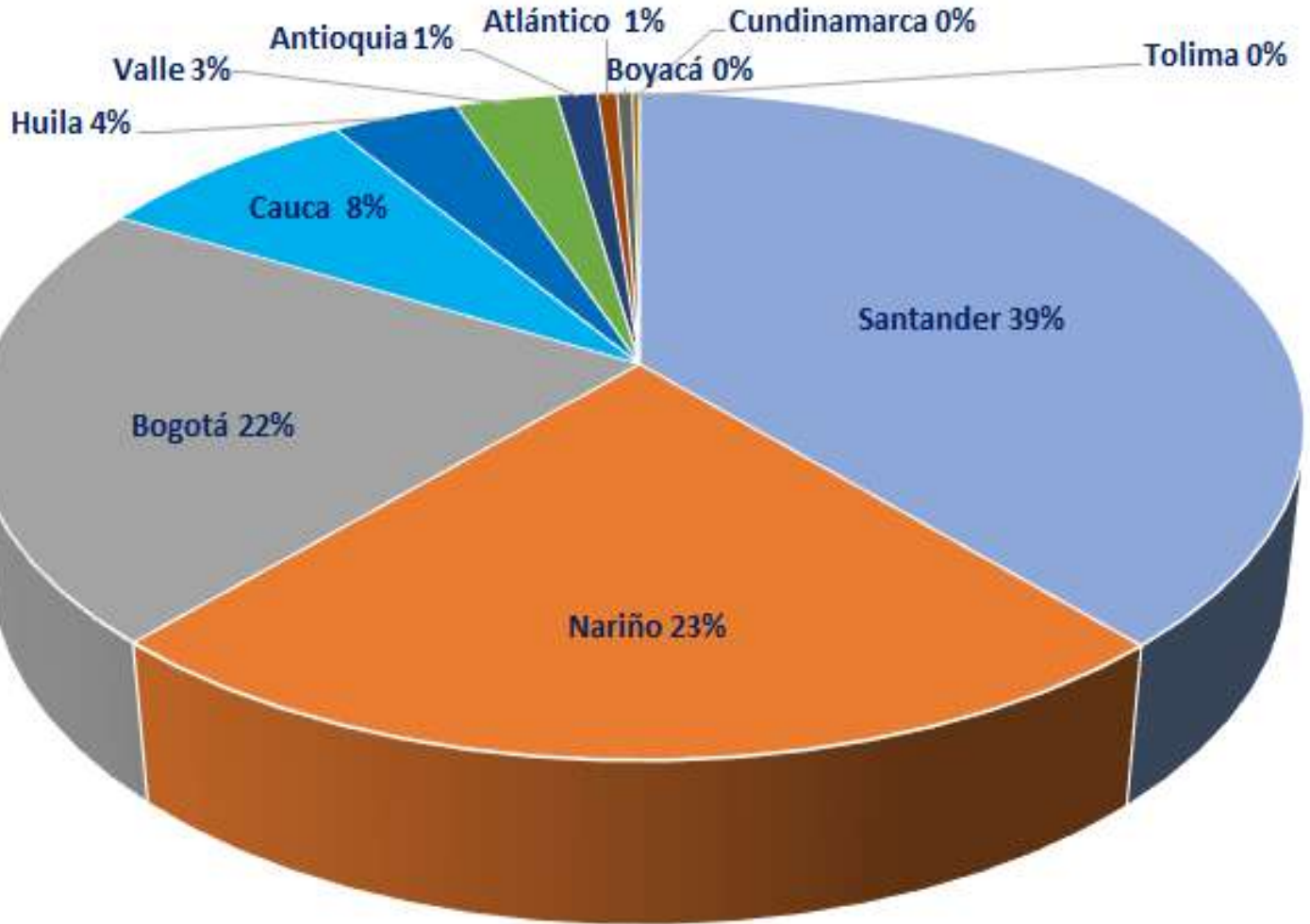
Valor Total Adjudicado Año 2022: **\$ 6.498.709.227**



bionexo

Santander \$ 2.433.462.442	Bogotá \$ 1.333.435.468	Nariño \$ 1.288.782.824
Cauca \$ 444.103.190	Huila \$ 420.617.562	Valle \$ 211.777.832
Antioquia \$ 206.967.958	Atlántico \$ 131.496.189	Boyacá \$ 25.090.512
Risaralda \$ 2.975.250		

Compras por Mecanismo Electrónico 2023



bionexo

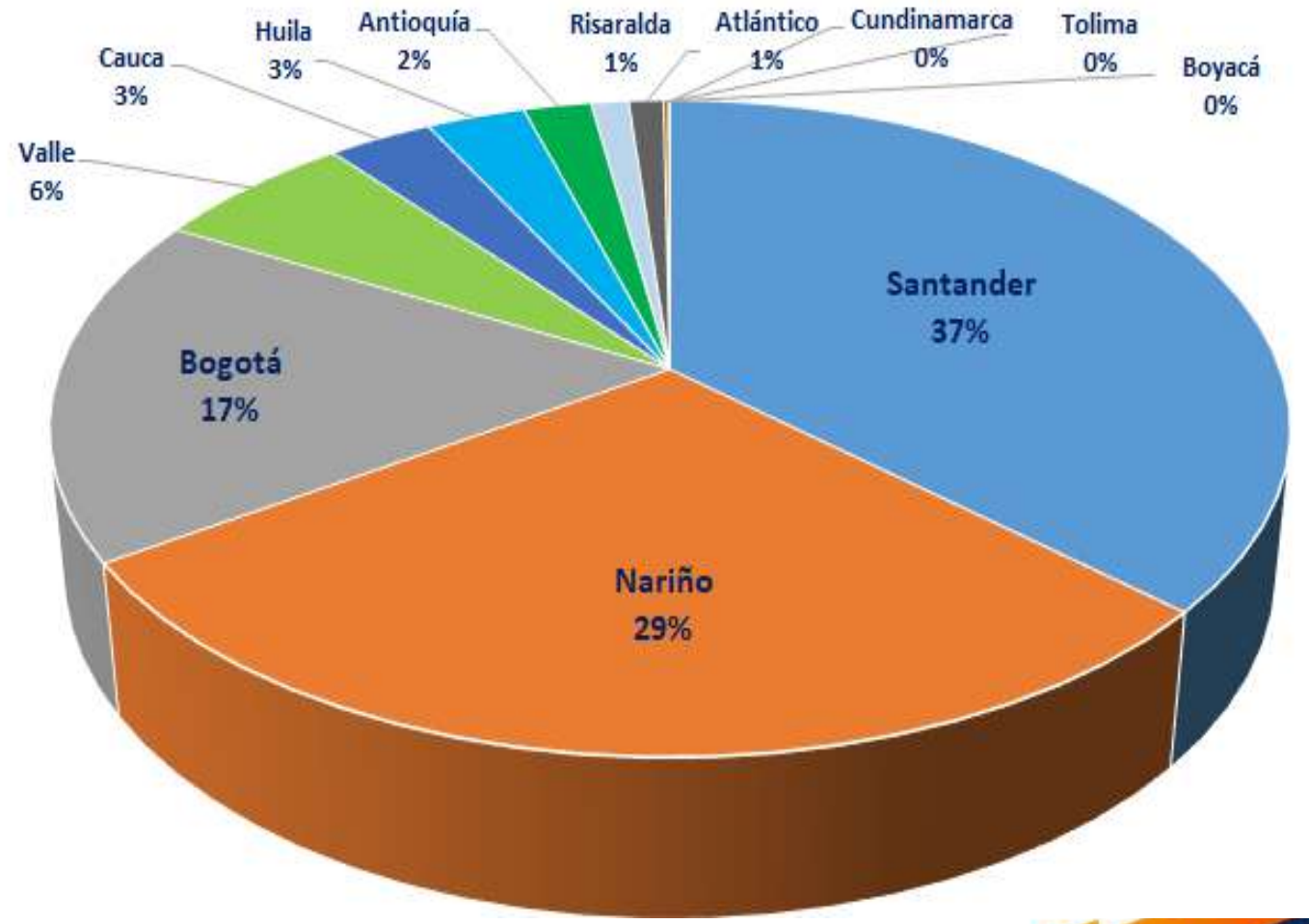
Valor Total Adjudicado
Año:2023 \$ 8.799.982.393

Santander \$ 3.390.484.893	Nariño \$ 2.033.578.580	Bogotá \$ 1.901.550.139
Cauca \$ 678.157.630	Huila \$ 322.974.928	Valle \$ 259.784.012
Antioquia \$ 105.004.596	Atlantico \$ 50.038.550	Boyacá \$ 39.187.150
Cundinamarca \$ 17.459.946	Tolima \$ 1.761.968	

Compras por Mecanismo Electrónico 2016-2023

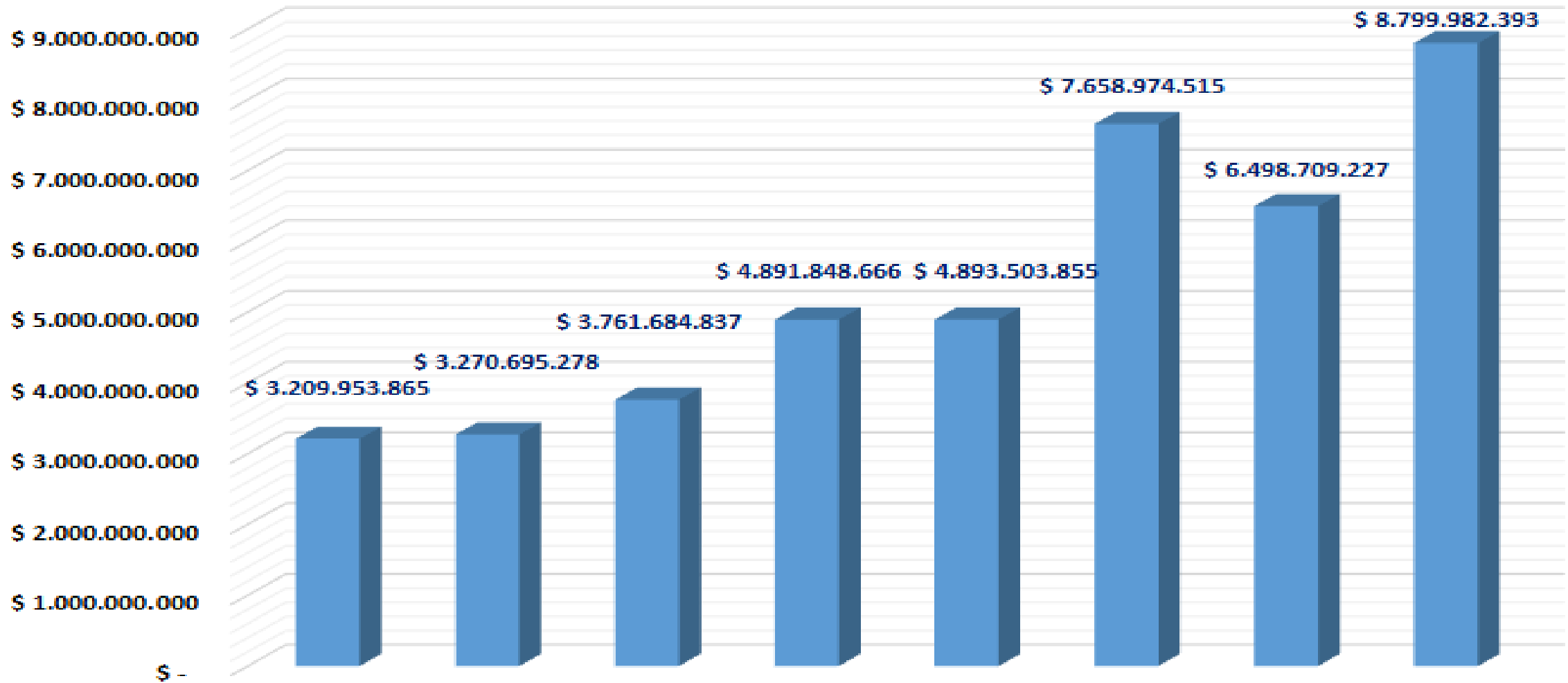
bionexo

Valor Total Adjudicado Año:2016 -2023
\$ 42.985.352.637



Santander \$ 15.791.145.302	Nariño \$12.458.959.539	Bogotá \$ 7.387.984.759
Valle \$ 2.686.494.726	Cauca \$1.393.060.820	Huila \$ 1.318.326.000
Antioquía \$ 897.738.739	Risaralda \$ 503.675.216	Atlantico \$ 464.467.959
Boyacá \$ 64.277.662	Cundinamarca \$17.459.946	Tolima \$ 1.761.968

Compras por Mecanismo Electrónico 2016-2023



CONTRATACION 2023



Régimen de contratación: Privado Numeral 6 Artículo 195 Ley 100 de 1993

Modalidades de Contratación

Estatuto de Contratación (Expedido por la Junta Directiva)

Manual Interno de Contratación

DIRECTA

CONVOCATORIA PÚBLICA

Contratos diferentes a los de contratación directa cuya cuantía supere los 200 S.M.L.M.V

Enajenación de bienes

OTRAS MODALIDADES

COMPRAS ELECTRÓNICAS (Principalmente medicamentos, material odontológico y médico quirúrgico)

Factores de Selección: Cumplimiento de especificaciones técnicas, Registro INVIMA vigente y relación costo beneficio.

En la Empresa Social del Estado PASTO SALUD E.S.E. se garantiza la libre concurrencia a los procesos de selección. El Artículo 32 Ley 1450 de 2011 eliminó la posibilidad de limitar los procesos de selección a empresas regionales.

Contratación 2023

TIPO DE CONTRATO		
ARRENDAMIENTO	2	0.41%
ASEGURAMIENTO	1	0.20%
SUMINISTRO	186	37.73%
COMPRAVENTA	57	11.56%
DE OBRA	5	1.01%
PRESTACION DE SERVICIOS	241	48.88%
CONSULTORIA	1	0.21%
TOTAL DE CONTRATOS LEGALIZADOS	493	100.00%

MODALIDAD		
CONTRATACION DIRECTA	325	65.92%
BIONEXO	167	33.87%
CONVOCATORIA PUBLICA	1	0.21%
TOTAL	493	100.00%

Oportunidad de Pago

CONCEPTO INDICADOR	AÑO	2023	AÑO	2022	AÑO	2021	AÑO	2020	AÑO	2019	AÑO	2018
Cuentas pagadas dentro del plazo acordado	1558	= 100%	1603	= 100%	1390	= 100%	1435	= 100%	804	= 94%	739	= 85%
Cuentas radicadas	1558		1603		1390		1435		855		869	

2023

2022

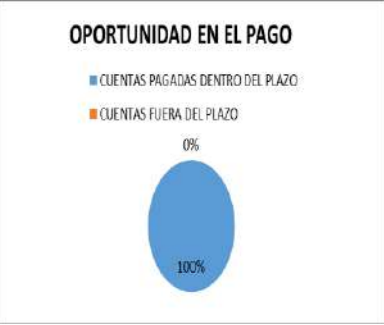
2021



2020

2019

2018



Rotación de Cuentas por Pagar a Proveedores 2017-2023

ROTACIÓN DE CUENTAS POR PAGAR A PROVEEDORES

CONCEPTO	2017	2018	2019	2020	2021	2022	2023
COMPRAS	26,871,516,384	39,166,595,000	42,289,905,000	43,181,776,000	35,579,740,000	40,803,112,000	49,449,417,000
PERIODO PROMEDIO DE PAGO EN DÍAS	47.83 DÍAS	38.89 DÍAS	28.75 DÍAS	38.23 DÍAS	32.79 DÍAS	40.25 DÍAS	23.10 DÍAS

GESTION ADMINISTRATIVA



Gestión
Administrativa



Planta Global 2023

PLANTAS	CARGOS		TOTAL
	MISIONALES	ADMINISTRATIVOS	
FIJA	67	71	138
TEMPORAL	286	77	363
TOTAL	353	148	501

La planta fija actual de Pasto Salud E.S.E, esta soportada en el Acuerdo 018 del 5 de diciembre de 2023 con un número de cargos de 145, distribuidos de la siguiente forma: 126 son cargos de la planta fija de personal, y 19 a través de contrato de trabajo, denominados trabajadores oficiales para el desarrollo de actividades de conducción de ambulancia.

La planta temporal actual, esta soportada Mediante el Acuerdo No. 018 del 5 de diciembre de 2023 con un número de cargos de 397, que son renovados a través de acto administrativo por la Junta Directiva de la entidad.

Talento Humano-Medición Clima Organizacional 2023

CATEGORÍAS	2013	2015	2017	2018	2019	2020	2021	2022	2023
ORIENTACIÓN ORGANIZACIONAL	85%	93%	93%	96%	99%	94%	95%	94%	95%
ADMINISTRACIÓN DEL TALENTO HUMANO	46%	65%	73%	88%	95%	85%	89%	88%	89%
ESTILO DE DIRECCIÓN	57%	71%	82%	90%	94%	85%	88%	87%	91%
COMUNICACIÓN E INTEGRACIÓN	32%	41%	60%	93%	96%	92%	90%	90%	91%
TRABAJO EN EQUIPO	52%	57%	74%	94%	93%	91%	92%	91%	93%
CAPACIDAD PROFESIONAL	80%	79%	84%	94%	99%	96%	97%	96%	96%
MEDIO AMBIENTE FÍSICO	51%	52%	64%	92%	96%	88%	87%	89%	88%
AUSTERIDAD Y COMBATE A LA CORRUPCIÓN	64%	79%	87%	97%	91%	97%	97%	96%	96%
TOTAL CLIMA LABORAL	58%	67%	77%	93%	95%	91%	92%	91%	92%

MANTENER :90% al 100%

NO DEJAR DECAER:70% al 89%

APLICAR MAYOR ESFUERZO:60% al 69%

TRABAJAR CON PRIORIDAD: 0% al 59%

Talento Humano-Clima Organizacional 2023

2018		2019		2020		2021		2022		2023	
Población habilitada	507	Población habilitada	519	Población habilitada	507	Población habilitada	514	Población habilitada	493	Población habilitada	501
Participantes	473	Participantes	462	Participantes	320	Participantes	379	Participantes	416	Participantes	404
% de Participación	93%	% de Participación	93%	% de Participación	63,10%	% de Participación	74%	% de Participación	84%	% de Participación	81%

Plan de Bienestar Social 2023

PLAN	COMPONENTE	INVERSIÓN
BIENESTAR SOCIAL E INCENTIVOS	Componente de vivienda, recreación y educación	\$384.475.874,94
	Componente deportivo, recreativo y vacacional	
	Componente educación en artes y artesanías	
	Actividades artísticas y culturales	
	Actividades Promoción y Prevención de la Salud y Prevención del estrés	
	Promoción de programas de vivienda	
	Cambio organizacional y adaptación laboral	
	Trabajo en equipo	
	Incentivos	

Resolución 039 del 26 de enero de 2023 se aprueba y adopta el Plan de Bienestar Social Incentivos de Pasto Salud E.S.E. para la Vigencia 2023.

**RECURSOS ASIGNADOS PARA LA IMPLEMENTACIÓN
DEL SISTEMA GENERAL DE SEGURIDAD Y SALUD EN EL TRABAJO AÑO 2023**

2023	DESTINO
22.262.000	Exámenes medico ocupacionales
192.591.490	Elementos de protección personal (FARMACIA)
308.910.000	Pago de riesgos laborales
105.031.058	Adquisición de elementos de confort para los puestos de trabajo. Intervención del riesgo biomecánico
95.555.455	Mantenimiento y recarga de equipos contra incendio
141.475.411	Contratación de personal de apoyo
308.873.387,58	Mejoramiento de la infraestructura de las Sedes de la Empresa
147.372.257	Gestión de residuos hospitalarios para la prevención del riesgo biológico
1.322.071.059	Total

Mejoramiento Centros de Salud

MANTENIMIENTO PREVENTIVO



LIMPIEZA DE CANALES Y CUBIERTAS

MANTENIMIENTO PTAR H. LA ROSA Y SANTA MONICA



MANTENIMIENTO TANQUES DE RESERVA



MANTENIMIENTO OZONIFICADORES

Mejoramiento Centros de Salud

MANTENIMIENTO CORRECTIVO



CAMBIO DE CERRADURAS



REPARACION DE HUMEDADES Y PINTURA EN MUROS



REPARACION LAVAMANOS



REPARACION RED ELECTRICA Y DATOS

Mejoramiento Centros de Salud

HOSPITAL CIVIL

ADECUACIÓN SALAS DE PAZ H. CIVIL



ADECUACION LABORATORIO



AMPLIACION SALA DE ESPERA CONSULTA EXTERNA Y CAJA



Pasto Salud ESE

[f](#) Pasto Salud ESE <http://www>

Mejoramiento Centros de Salud

HOSPITAL LA ROSA

ADECUACIÓN LABORATORIO H. LA ROSA



ADECUACION HUMEDADES Y PINTURA GENERAL



MANT. GABINETES CONTRA INCENDIOS



CAMBIO LAMPARAS DE EMERGENCIA

ADECUACIÓN BAÑOS

Mejoramiento Centros de Salud

CENTRO DE SALUD TAMASAGRA



ADECUACIÓN BAÑOS

ADECUACIÓN AREA SIAU Y CAJA

CENTRO DE SALUD GUALMATAN



Mejoramiento Centros de Salud

ADECUACION AREA ADMINISTRATIVA – HOSPITAL SANTA MONICA



ADECUACION CERRAMIENTO FACHADA PRINCIPAL-C.S. EL PROGRESO

ANTES



DESPUES



Mejoramiento Centros de Salud

INVERSIONES DE INFRAESTRUCTURA 2023

No DE CONTRATO	OBJETO	CONTRATISTA	VALOR	IPS's ATENDIDAS
028-2023	MANTENIMIENTO PREVENTIVO, CORRECTIVO Y FORTUITOS DE LA INFRAESTRUCTURA HOSPITALARIA DE LA RED DE PRESTACIÓN DE SERVICIOS Y SEDE ADMINISTRATIVA DE LA EMPRESA SOCIAL DEL ESTADO PASTO SALUD E.S.E. PERIODO ENERO-MARZO – 2023	HAROLD HUMBERTO ORTIZ CERÓN	\$ 231.509.915,29	RED PRESTADORA DE SERVICIO Y SEDE ADMINISTRATIVA
146-2023	MANTENIMIENTO PREVENTIVO, CORRECTIVO Y FORTUITOS DE LA INFRAESTRUCTURA HOSPITALARIA DE LA RED DE PRESTACIÓN DE SERVICIOS Y SEDE ADMINISTRATIVA DE LA EMPRESA SOCIAL DEL ESTADO PASTO SALUD E.S.E. PERIODO ABRIL- DICIEMBRE - 2023	JORGE ORLANDO GUERRERO ARCOS	\$ 1.550.403.861,53	RED PRESTADORA DE SERVICIO Y SEDE ADMINISTRATIVA
149-2023	ADECUACIÓN Y MANTENIMIENTO DEL AREA DE CONSULTORIOS DE ODONTOLOGIA, FARMACIA Y BAÑOS PARA ATENDER REQUERIMIENTOS INMEDIATOS DE INFRAESTRUCTURA DEL CENTRO DE SALUD DE TAMASAGRA – 2023	JORGE ORLANDO GUERRERO ARCOS	\$ 228.240.164	C.S. TAMASAGRA
139-2023	MANTENIMIENTO PARA ATENDER REQUERIMIENTOS INMEDIATOS DE INFRAESTRUCTURA DEL HOSPITAL LOCAL CIVIL DE LA EMPRESA SOCIAL DEL ESTADO PASTO SALUD E.S.E – 2023	JAVIER ALEXANDER DULCEY GARCIA PROPITARIO DE ESTABLECIMIENTO COMERCIAL BIOELECTROMEDICAL SERVICE	\$ 226.946.059,60	HOSPITAL CIVIL
389-2023	MANTENIMIENTO Y ADECUACIÓN PARA ATENDER REQUERIMIENTOS INMEDIATOS DE INFRAESTRUCTURA DE LAS SEDES SANTA MÓNICA Y EL PROGRESO DE LA EMPRESA SOCIAL DEL ESTADO PASTO SALUD E.S.E - 2023	JAVIER ALEXANDER DULCEY GARCIA PROPITARIO DE ESTABLECIMIENTO COMERCIAL BIOELECTROMEDICAL SERVICE	\$ 199.826.228,03	HOSPITAL SANTA MONICA Y C.S. EL PROGRESO
TOTAL			\$ 2.436.926.228,03	

Mejoramiento Centros de Salud

INVERSIÓN MANTENIMIENTO INFRAESTRUCTURA 2017-2023	
AÑO	VALOR
2017	\$ 1.078.285.885,05
2018	\$ 1.209.361.148,19
2019	\$ 1.387.699.504,61
2020	\$ 1.925.296.298,15
2021	\$ 2.068.032.552,56
2022	\$ 2.213.931.316,54
2023	\$ 2.436.926.228,03
TOTAL	\$ 12.319.532.933,13

PROYECTOS DE INVERSION



PROYECTOS DE INVERSION

CONSTRUCCION Y DOTACION DEL CENTRO DE SALUD LORENZO DE ALDANA

PROCESO DE CONTRATACION OBRA

CONCEPTO	FECHA
PROCESO DE CONVOCATORIA PUBLICA No 003-2021	17/11/2021
RESOLUCION ADJUDICACION No 1413	20/12/2021

PROCESO DE CONTRATACION INTERVENTORIA

CONCEPTO	FECHA
PROCESO DE CONVOCATORIA PUBLICA No 004-2021	29/11/2021
RESOLUCION ADJUDICACION No 1415	20/12/2021

CONDICIONES ACTUALES DEL CONTRATO DE OBRA

CONTRATO No.	458 -2021 DE DICIEMBRE 23 DE 2021
CONTRATANTE	EMPRESA SOCIAL DEL ESTADO PASTO SALUD E.S.E
CONTRATISTA	CONSORCIO CONSTRUSALUD R.L JAIME EDUARDO DE LA PORTILLA MONCAYO
INTERVENTOR	UNION TEMPORAL HOSPITAL LORENZO R.L RAFAEL GRANJA PELAEZ
OBJETO DEL CONTRATO	CONSTRUCCIÓN CENTRO DE SALUD LORENZO DE ALDANA EN EL MUNICIPIO DE PASTO DEL DEPARTAMENTO DE NARIÑO
VALOR DEL CONTRATO	\$ 9.618.925.986
PLAZO DE EJECUCIÓN	VEINTICUATRO (24) MESES
FECHA DE INICIACION	09 DE MAYO DE 2022
FECHA DE TERMINACION INICIAL	09 DE MAYO DE 2024
FECHA DE SUSPENSION	03 DE FEBRERO DE 2023
PLAZO DE SUSPENSION	TREINTA (30) DIAS CALENDARIO
FECHA DE REINICIACION	04 DE MARZO DE 2023
FECHA DE TERMINACION MODIFICADA	07 DE JUNIO DE 2024

CONDICIONES ACTUALES DEL CONTRATO DE INTERVENTORIA

CONTRATO No.	459-2021 DEL 23 DE DICIEMBRE DE 2021
CONTRATANTE	EMPRESA SOCIAL DEL ESTADO PASTO SALUD E.S.E
CONTRATISTA	UNION TEMPORAL HOSPITAL LORENZO R.L RAFAEL GRANJA PELAEZ
SUPERVISOR	SEBASTIAN GRANJA ORDOÑEZ
OBJETO DEL CONTRATO	LA INTERVENTORIA TECNICA, ADMINISTRATIVA, CONTABLE, JURIDICA Y AMBIENTAL DE LA CONSTRUCCIÓN CENTRO DE SALUD LORENZO DE ALDANA EN EL MUNICIPIO DE PASTO DEL DEPARTAMENTO DE NARIÑO
VALOR DEL CONTRATO	\$ 537.028.442,26
PLAZO DE EJECUCIÓN	VEINTICUATRO (24) MESES
FECHA DE INICIACION	28 DE ABRIL DE 2022
FECHA DE TERMINACION INICIAL	28 DE ABRIL DE 2024
FECHA DE SUSPESION	03 DE FEBRERO DE 2023
PLAZO DE SUSPENSION	TREINTA (30) DIAS
FECHA DE REINICIACION	04 DE MARZO DE 2023
FECHA DE TERMINACION MODIFICADA	28 DE MAYO DE 2024

PROYECTOS DE INVERSION

CONSTRUCCION Y DOTACION DEL CENTRO DE SALUD LORENZO DE ALDANA

INFORME TECNICO

En la ejecución de la obra se han realizado actividades como:

- Suministro de materiales, herramientas y maquinaria para la demolición de la edificación existente, desmote de puertas, ventanas y cubierta de la edificación existente.
- Cerramiento exterior de la obra, instalación de la valla informativa del proyecto.
- Campamento e instalaciones provisionales para la obra.
- Localización y replanteo de la futura edificación e implementación del PMT.
- Excavación mecánica y manual para la cimentación y muros de contención
- Corte y flejado de hierro para elementos estructurales
- Fundición de elementos como zarpa, vigas de cimentación, muros de contención y columnas.
- Armado de acero e instalación de formaleta para vigas aéreas de primer nivel, segundo nivel y cubierta, así como la instalación de metadeck y malla electrosoldada para la posterior fundición de las losas de entresuelo conjuntamente con las vigas aéreas.
- Excavación mecánica para el tanque de almacenamiento, perfilado de muros e instalación de acero y formaleta metálica para su fundición con concreto impermeabilizado.
- Nivelación de piso de sótano con recebo compactado, fabricación de cajas de inspección e instalación de tubería sanitaria y de aguas lluvias de sótano, fundición de placa de contrapiso en sótano.
- Armado de acero y fundición de la rampa vehicular y las escaleras de sótano a primer piso, de primer a segundo piso y de segundo piso a cubierta
- Mampostería en primer y segundo piso y a nivel de cubierta; esto se realizan en conjunto con las viguetas, las columnetas y dinteles como elementos no estructurales. Así mismo se trabaja en el afinado de piso y el pañete de los muros la cubierta.
- Instalaciones hidrosanitarias, eléctricas y red contraincendios

A la fecha el contrato de obra tiene un porcentaje de ejecución del 51%

INFORME FINANCIERO

CONSTRUCCIÓN Y DOTACIÓN DEL CENTRO DE SALUD LORENZO DE ALDANA FUENTES DE FINANCIACIÓN

INFRAESTRUCTURA Y DOTACIÓN	MINISTERIO DE SALUD	MUNICIPIO DE PASTO Y PASTO SALUD E.S.E
OBRA CIVIL	9.765.251.816,86	5.706.479.613,27
INTERVENTORIA 5.5%	537.088.849,93	313.856.378,73
TOTAL INFRAESTRUCTURA	10.302.340.666,79	6.020.335.992,00
DOTACIÓN BIOMEDICA	812.241.993,00	701.664.008,00
TOTAL PROYECTO	11.114.582.659,79	6.722.000.000,00

CONTRATO DE OBRA No 458-2021

CONTRATISTA	CONSORCIO CONSTRUSALUD
VALOR DEL CONTRATO	\$9.618.925.986,00
PLAZO DE EJECUCIÓN	24 MESES
VALOR DEL ANTICIPO 40%	\$ 3.847.570.394,40
AVANCE DE OBRA	51%
VALOR PAGADO (Anticipo 40%, 3 actas de obra)	\$ 6.662.188.371,40

CONTRATO DE INTERVENTORIA No 459-2021

CONTRATISTA	UNION TEMPORAL HOSPITAL LORENZO
VALOR DEL CONTRATO	\$ 537.028.442,26
PLAZO DE EJECUCIÓN	24 MESES
VALOR DEL ANTICIPO 40%	\$ 214.811.376,9
AVANCE DE OBRA	51%
VALOR PÁGADO (Anticipo 40%, 1 acta de interventoría)	\$ 338.929.390.48

PROYECTOS DE INVERSION

CONSTRUCCION Y DOTACION DEL CENTRO DE SALUD LORENZO DE ALDANA

REGISTRO FOTOGRAFICO



PROYECTOS DE INVERSION

CONSTRUCCION Y DOTACION DEL CENTRO DE SALUD LORENZO DE ALDANA

REGISTRO FOTOGRAFICO



VACUNACION COVID 19 VIGENCIA 2021-2023

VACUNACIÓN COVID 19 PASTO SALUD ESE

AÑO	1 DOSIS	2 DOSIS	REFUERZO UNO	REFUERZO DOS	TOTAL
2021 -2022	151.283	145.228	48.953	10.655	356.119

VACUNACIÓN COVID 19 MUNICIPIO DE PASTO

AÑO	1 DOSIS	2 DOSIS	REFUERZO UNO	REFUERZO DOS	TOTAL
2021 -2022	376.538	319.252	119.144	26.082	841.016

PORCENTAJE DE PARTICIPACIÓN DE PASTO SALUD ESE FRENTE A LA VACUNACIÓN DEL MUNICIPIO

AÑOS	1 DOSIS	2 DOSIS	REFUERZO UNO	REFUERZO DOS	TOTAL
2021 -2022	40%	45%	41%	41%	42%

AÑO	1 DOSIS	2 DOSIS	UNICA DOSIS	DOSIS REFUERZO UNO	SEGUNDA DOSIS REFUERZO (Res. 419/2022)	DOSIS ADICIONAL (Res. 986/2023)	DOSIS ADICIONAL	TOTAL DOSIS
2023	1.907	1.580	253	1.862	1.552	1.761	308	9.223

RESULTADOS INDICE DESEMPEÑO FURAG MECI - MIPG CONTROL INTERNO

DIMENSIÓN	AÑO 2017	AÑO 2018	AÑO 2019	AÑO 2020	AÑO 2021	AÑO 2022
Talento Humano	77,17	68,3	89,7	75,6	83,7	91,9
Direccionamiento Estratégico y Planeación	73,81	76,6	87,1	79,9	86,5	98,6
Gestión para Resultados con Valores	67,66	73,9	85,1	95,5	96,9	87,7
Evaluación de Resultados	73,59	83,4	86,9	81,8	87,8	96
Información y Comunicación	70,97	71,7	82,8	89,3	92,8	97,8
Gestión del Conocimiento	73,03	82,9	92,2	76,3	84,2	90
Control Interno	70,81	74,5	86,8	89,7	93	97,7
IDI TOTAL	70,63	74,5	86,8	89,7	93	92,4

Resultados Auditoría Contraloría Municipal

ASPECTO	INFORME FINAL 2015	INFORME FINAL 2016	INFORME FINAL 2017	INFORME FINAL 2018	INFORME FINAL 2019	INFORME FINAL 2020	INFORME FINAL 2021	INFORME FINAL 2022
MATRIZ DE EVALUACION DE LA GESTION FISCAL	91,6	90,2	93,9	94,3	94,5	97,2	98,9	96,7
1 Control de Gestión	92,0	96,0	92,3	93,9	96,3	Favorable	Favorable	Favorable
2 Control de Resultados	94,6	85,9	94,9	96,6	90,9		Favorable	Favorable
3 Control Financiero	86,0	82,3	96,3	91,6	95,3		Favorable	Limpio sin salvedades



Gracias



EMPRESA SOCIAL DEL ESTADO
PASTO SALUD E.S.E
Sirviendo con Amor

